



ACUSE

SE RECIBE A RESERVA DE VALIDAR QUE
CONTIENE EL SOPORTE DOCUMENTAL
REQUERIDO Y QUE LOS ESTADOS
FINANCIEROS CUMPLEN CON LAS REGLAS
ESTABLECIDAS PARA SU CONSOLIDACIÓN
RESPECTIVA

Oficio DAyP/486/2023

Tepic, Nayarit; 16 de octubre 2023

Asunto: El que se indica

L.C. JOSÉ LUIS RIVERA HERNANDEZ
DIRECTOR GENERAL DE CONTABILIDAD GUBERNAMENTAL
DE LA SECRETARIA DE ADMINISTRACION Y FINANZAS.
PRESENTE

Adjunto al presente encontrara usted en 2 tantos originales del Informe de Avance en Gestión Financiera Enero a Junio del Ejercicio Fiscal 2023 la cual relaciono a continuación:

1.- INFORMES DE AVANCE DE GESTIÓN FINANCIERA JULIO A SEPTIEMBRE (TRIMESTRALES):

A) Documentación que integra los informes de Avance en Gestión Financiera:

1. Flujo contable de ingresos y egresos del trimestre
 - * Exposición de motivos
 - * Estado de Flujo Operacional al 30 de septiembre 2023.
2. Avance del cumplimiento de los programas con base en los indicadores aprobados en el Presupuesto de Egresos (Matriz de Indicadores de Resultados MIR).
3. Balances presupuestarios de Recursos disponibles Negativos. (se informa en Notas al AIGF)
4. Informe de Avances Físicos-Financieros de las obras y acciones. (No Aplica)
5. Aumento o creación de gasto al presupuesto de egresos. (se informa en Notas al AIGF)
6. Financiamientos u obligaciones contraídas por los entes públicos. (No Aplica)
7. Información detallada de obligaciones a corto plazo contraídas. (No Aplica)
8. Informe relativo al cumplimiento de los convenios en materia de Deuda Estadal Garantizada. (No Aplica)

B) Datos básicos y cifras relevantes en el trimestre.

C) Información Adicional

- a) Estado de Situación Financiera acumulado al 30 de septiembre de 2023.
- b) Estado de Actividades del Trimestre al 30 de septiembre 2023.
- c) Notas al Informe de Avance en Gestión Financiera.
- d) CD (Disco Compacto) con Carpeta que contiene archivo al 30 de junio de la Base de datos 2022 SAACG.NET.



2.- FORMATOS DE LA LEY DE DISCIPLINA FINANCIERA ENERO A MARZO:

- a) Formato 1 Estado de Situación Financiera Detallado – LDF
- b) Formato 2 Informe Analítico de la Deuda Pública y Otros Pasivos – LDF
- c) Formato 3 Informe Analítico de Obligaciones Diferentes de Financiamientos – LDF
- d) Formato 4 Balance Presupuestario – LDF
- e) Formato 5 Estado Analítico de Ingresos Detallado – LDF
- f) Formato 6 Estado Analítico del Ejercicio del Presupuesto de Egresos Detallado – LDF
 - 6 a.- Estado Analítico del Ejercicio del Presupuesto de Egresos Detallado – LDF (Clasificación por Objeto del Gasto).



Nayarit
NUESTRO ORGULLO Y COMPROMISO

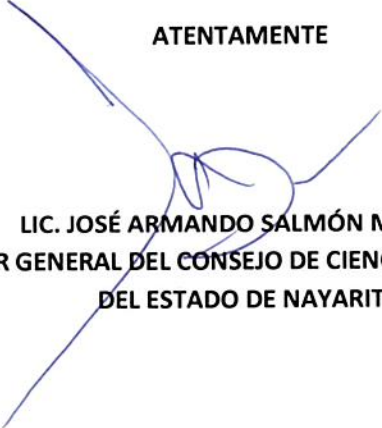


- 6 b.- Estado Analítico del Ejercicio del Presupuesto de Egresos Detallado – LDF (Clasificación Administrativa).
 - 6 c.- Estado Analítico del Ejercicio del Presupuesto de Egresos Detallado – LDF (Clasificación Funcional).
 - 6 d.- Estado Analítico del Ejercicio del Presupuesto de Egresos Detallado – LDF (Clasificación de Servicios Personales por Categoría).
- CD con los documentos antes descritos firmados y en formatos Excel y PDF para su publicación.

Lo anterior correspondiente al **3er. Trimestre del ejercicio 2023** del Organismo con clave **No. 007 COCYTEN** (Consejo de Ciencia y Tecnología del Estado de Nayarit).

Sin otro en particular, me es propicia la oportunidad para agradecerle sus atenciones y reiterarle mi distinguida consideración.

ATENTAMENTE


LIC. JOSÉ ARMANDO SALMÓN MUÑOZ
DIRECTOR GENERAL DEL CONSEJO DE CIENCIA Y TECNOLOGÍA
DEL ESTADO DE NAYARIT





FLUJO CONTABLE DE INGRESOS Y EGRESOS DEL TRIMESTRE DE JULIO A SEPTIEMBRE 2023

EXPOSICIÓN DE MOTIVOS

Para financiar el Gasto Operativo de este Consejo de Ciencia y Tecnología del Estado de Nayarit, correspondiente al capítulo 1000, 2000 y 3000, durante el Tercer Trimestre de 2023 se recibió un importe por concepto de ingresos recaudados de \$7'406,821.27 (siete millones cuatrocientos seis mil ochocientos veinte un pesos 27/100 m.n.) que se muestran a continuación, contemplando los recursos registrados en el momento contable de ingresos recaudados.

INGRESOS

CONCEPTO	JULIO A SEPTIEMBRE	ACUMULADO ENERO A SEPTIEMBRE
	IMPORTE	IMPORTE
INGRESOS DE GESTION		
Ingresos por venta de bienes, prestación de Servicios y Otros Ingresos	60.09	3,899.25
SUMA	60.09	3,899.25
SUBSIDIOS Y SUBVENCIONES		
Subsidio Estatal	2'217,974.00	6'639,251.41
Fondo Estatal de Ciencia y Tecnología	5'188,780.55	12'272,628.58
Fideicomiso Multas		.48
Celebración de la Semana Estatal de Ciencia y Tecnología		
Arte, Ciencia y Humanidades como Expresión	6.36	20.39
Medalla Nayarit	0.27	0.80
SUMA	7'406,761.18	18'911,901.66
TOTAL:	7'406,821.27	18'915,800.91

En términos generales son tres las fuentes de ingresos:

- Ingresos propios del ente
- Ingresos que provienen del Estado
- Multas Electorales



EGRESOS

En apego al Plan Estatal de Desarrollo en su eje rector 4 que consiste en competitividad, crecimiento económico y empleo, en su eje general ER4-11 que es Innovación productiva y al objetivo estratégico ER4-11.2 Fortalecer la Vinculación de las comunidades de Ciencia, Tecnología e Innovación con los sectores productivos y de formación de recursos humanos y acorde con lo señalado por dicho Plan en materia de rendición de Cuentas con el objetivo de que se pueda apreciar la evolución financiera del Gasto Publico del ENTE, a continuación se presenta el gasto pagado en el tercer trimestre de 2023, clasificado de acuerdo a lo autorizado dentro del Presupuesto de Egresos que es el documento rector del gasto y validado por la H. Junta de Gobierno de este Instituto, el cual se ejerce en base a una calendarización programa: como se puede observar en el siguiente cuadro:

Clasificación por Objeto

CONCEPTO	PRESUPUESTO	PAGADO	ACUMULADO
	APROBADO	JULIO-SEPTIEMBRE	ENERO-SEPTIEMBRE
CAPÍTULOS DE GASTO			
Servicios Personales	9'247,678.75	1'709,371.85	5'056,182.89
Materiales y Suministros	180,000.00	77,362.05	89,362.05
Servicios Generales	913,219.19	273,279.69	610,043.56
Bienes Muebles, Inmuebles e Intangibles	15,728.69		
Participaciones y Aportaciones	733,913.00		
TOTAL	\$11'090,539.73	2'060,013.59	5'755,588.50

Los rubros de capitulo de gasto que se reflejan en la tabla anterior corresponden en su mayoría para el pago de nomina y prestaciones del personal que integra este Consejo, así como los gastos generados para continuar con la operatividad y a su vez poder lograr los objetivos y metas del Consejo de Ciencia y Tecnología del Estado de Nayarit (Cocyten).

LIC. JOSÉ ARMANDO SALMÓN MUÑOZ
DIRECTOR GENERAL





CONSEJO ESTATAL DE CIENCIA Y TECNOLOGÍA DEL ESTADO NAYARIT

Flujo Operacional

Del 01/jul./2023 al 30/sep./2023

Usu: Supervisor

Rep: rptFlujoOperacional

Fecha y hora de Impresión | 13/oct./2023
10:06 a. m.

DISPONIBILIDAD AL 1 DE JULIO DE 2023		\$7,526,183.59
INGRESOS Y OTROS BENEFICIOS		
INGRESOS POR VENTA DE BIENES Y PRESTACIÓN DE SERVICIOS	\$60.09	
TRANSFERENCIAS, ASIGNACIONES, SUBSIDIOS Y SUBVENCIONES, Y PENSIONES Y JUBILACIONES	\$7,406,761.18	
TOTAL INGRESOS Y OTROS BENEFICIOS		\$7,406,821.27
		<u>\$14,933,004.86</u>
GASTOS Y OTRAS PERDIDAS		
SERVICIOS PERSONALES	\$1,709,371.85	
MATERIALES Y SUMINISTROS	\$77,362.05	
SERVICIOS GENERALES	\$296,267.57	
OTROS GASTOS	\$28,857.43	
		\$2,111,858.90
DISPONIBILIDAD AL 30 DE SEPTIEMBRE DE 2023		<u>\$12,821,145.96</u>
INTEGRACIÓN DE DISPONIBILIDAD AL 30 DE SEPTIEMBRE DE 2023		
CUENTAS DE BALANCE DEUDORA		
EFECTIVO	\$9,999.96	
BANCOS/TESORERÍA	\$1,608,326.83	
DEPÓSITOS DE FONDOS DE TERCEROS EN GARANTÍA Y/O ADMINISTRACIÓN	\$3,500.00	
CUENTAS POR COBRAR A CORTO PLAZO	\$32,302,453.30	
DEUDORES DIVERSOS POR COBRAR A CORTO PLAZO	\$14,453.66	
FIDEICOMISOS, MANDATOS Y CONTRATOS ANÁLOGOS	\$31,357,672.34	
MOBILIARIO Y EQUIPO DE ADMINISTRACIÓN	\$1,848,977.25	
MOBILIARIO Y EQUIPO EDUCACIONAL Y RECREATIVO	\$2,435,791.49	
VEHÍCULOS Y EQUIPO DE TRANSPORTE	\$1,335,400.00	
MAQUINARIA, OTROS EQUIPOS Y HERRAMIENTAS	\$45,976.87	
		\$70,962,551.70
CUENTAS DE BALANCE ACREADORAS		
SERVICIOS PERSONALES POR PAGAR A CORTO PLAZO	-\$932,150.38	
PROVEEDORES POR PAGAR A CORTO PLAZO	\$156,444.80	
PARTICIPACIONES Y APORTACIONES POR PAGAR A CORTO PLAZO	\$64,618,673.52	
RETENCIONES Y CONTRIBUCIONES POR PAGAR A CORTO PLAZO	-\$139.17	
OTRAS CUENTAS POR PAGAR A CORTO PLAZO	\$57,311.22	
RESULTADOS DE EJERCICIOS ANTERIORES	-\$5,770,535.80	
RESERVAS DE PATRIMONIO	\$799,087.35	
CAMBIOS POR ERRORES CONTABLES	-\$787,285.80	
		\$58,141,405.74
		<u>\$12,821,145.96</u>

Lic. José Armando Salmón Muñoz
Director General

L.C. Jacqueline Paredes Toriz

Directora de Administración y Planeación



CONSEJO ESTATAL DE CIENCIA Y TECNOLOGÍA DEL ESTADO NAYARIT

Flujo Operacional

Del 01/ene./2023 al 30/sep./2023

Usr. Supervisor
Rep rptFlujoOperacional

Fecha y hora de Impresión | 09/oct./2023
02:30 p. m.

DISPONIBILIDAD AL 1 DE ENERO DE 2023		
INGRESOS Y OTROS BENEFICIOS		
INGRESOS POR VENTA DE BIENES Y PRESTACIÓN DE SERVICIOS	\$3,899.25	
TRANSFERENCIAS, ASIGNACIONES, SUBSIDIOS Y SUBVENCIONES, Y PENSIONES Y JUBILACIONES	\$18,911,901.66	
TOTAL INGRESOS Y OTROS BENEFICIOS		\$18,915,800.91
GASTOS Y OTRAS PERDIDAS		
SERVICIOS PERSONALES	\$5,056,182.89	
MATERIALES Y SUMINISTROS	\$89,362.05	
SERVICIOS GENERALES	\$610,043.56	
CONVENIOS	\$4,060.00	
OTROS GASTOS	\$335,006.45	
		\$6,094,654.95
DISPONIBILIDAD AL 30 DE SEPTIEMBRE DE 2023		
		\$12,821,145.96
INTEGRACIÓN DE DISPONIBILIDAD AL 30 DE SEPTIEMBRE DE 2023		
CUENTAS DE BALANCE DEUDORA		
EFFECTIVO	\$9,999.96	
BANCOS/TESORERÍA	\$1,608,326.83	
DEPÓSITOS DE FONDOS DE TERCEROS EN GARANTÍA Y/O ADMINISTRACIÓN	\$3,500.00	
CUENTAS POR COBRAR A CORTO PLAZO	\$32,302,453.30	
DEUDORES DIVERSOS POR COBRAR A CORTO PLAZO	\$14,453.66	
FIDEICOMISOS, MANDATOS Y CONTRATOS ANÁLOGOS	\$31,357,672.34	
MOBILIARIO Y EQUIPO DE ADMINISTRACIÓN	\$1,848,977.25	
MOBILIARIO Y EQUIPO EDUCACIONAL Y RECREATIVO	\$2,435,791.49	
VEHÍCULOS Y EQUIPO DE TRANSPORTE	\$1,335,400.00	
MAQUINARIA, OTROS EQUIPOS Y HERRAMIENTAS	\$45,976.87	
		\$70,962,551.70
CUENTAS DE BALANCE ACREDORAS		
SERVICIOS PERSONALES POR PAGAR A CORTO PLAZO	-\$932,150.38	
PROVEEDORES POR PAGAR A CORTO PLAZO	\$156,444.80	
PARTICIPACIONES Y APORTACIONES POR PAGAR A CORTO PLAZO	\$64,618,673.52	
RETENCIONES Y CONTRIBUCIONES POR PAGAR A CORTO PLAZO	-\$139.17	
OTRAS CUENTAS POR PAGAR A CORTO PLAZO	\$57,311.22	
RESULTADOS DE EJERCICIOS ANTERIORES	-\$5,770,535.80	
RESERVAS DE PATRIMONIO	\$799,087.35	
CAMBIOS POR ERRORES CONTABLES	-\$787,285.80	
		\$58,141,405.74
		\$12,821,145.96

Lic. José Armando Salmón Muñoz
Director General

L.C. Jacqueline Paredes Toriz
Directora de Administración y Planeación



CONSEJO ESTATAL DE CIENCIA Y TECNOLOGÍA DEL ESTADO NAYARIT

Estado de Actividades


Del 01/jul./2023 al 30/sep./2023
(Cifras en Pesos)


Usr: Supervisor
Rep: rptEstadoActividades

Fecha y hora de Impresión 13/oct./2023
10:07 a. m.

Concepto	2023	2022
INGRESOS Y OTROS BENEFICIOS		
INGRESOS DE GESTIÓN	\$60.09	\$2,715.00
INGRESOS POR VENTA DE BIENES Y PRESTACIÓN DE SERVICIOS	\$60.09	\$2,715.00
PARTICIPACIONES, APORTACIONES, CONVENIOS, INCENTIVOS DERIVADOS DE LA COLABORACIÓN FISCAL, FONDOS DISTINTOS DE APORTACIONES, TRANSFERENCIAS, ASIGNACIONES, SUBSIDIOS Y SUBVENCIONES, Y PENSIONES Y JUBILACIONES	\$7,406,761.18	\$23,331,049.37
TRANSFERENCIAS, ASIGNACIONES, SUBSIDIOS Y SUBVENCIONES, Y PENSIONES Y JUBILACIONES	\$7,406,761.18	\$23,331,049.37
Total de Ingresos y Otros Beneficios	\$7,406,821.27	\$23,333,764.37
GASTOS Y OTRAS PÉRDIDAS		
GASTOS DE FUNCIONAMIENTO	\$2,083,001.47	\$8,583,116.10
SERVICIOS PERSONALES	\$1,709,371.85	\$6,817,075.63
MATERIALES Y SUMINISTROS	\$77,362.05	\$478,838.04
SERVICIOS GENERALES	\$296,267.57	\$1,287,202.43
TRANSFERENCIAS, ASIGNACIONES, SUBSIDIOS Y OTRAS AYUDAS	\$0.00	\$190,000.00
AYUDAS SOCIALES	\$0.00	\$190,000.00
PARTICIPACIONES Y APORTACIONES	\$0.00	\$942,033.63
CONVENIOS	\$0.00	\$942,033.63
OTROS GASTOS Y PÉRDIDAS EXTRAORDINARIAS	\$28,857.43	\$0.00
OTROS GASTOS	\$28,857.43	\$0.00
Total de Gastos y otras Pérdidas	\$2,111,858.90	\$9,715,149.73
Resultados del Ejercicio (Ahorro/Desahorro)	\$5,294,962.37	\$13,618,614.64

"Bajo protesta de decir verdad declaramos que los Estados Financieros y sus notas, son razonablemente correctos y son responsabilidad del emisor".


Lic. José Armando Salmón Muñoz
Director General


L.C. Jacqueline Paredes Toriz
Directora de Administración y Planeación



CONSEJO ESTATAL DE CIENCIA Y TECNOLOGÍA DEL ESTADO NAYARIT

Estado de Actividades

Del 01/ene./2023 al 30/sep./2023
(Cifras en Pesos)

Usr Supervisor
Rep rptEstadoActividades

Fecha y hora de Impresión 09/oct./2023
02:44 p. m.

Concepto	2023	2022
INGRESOS Y OTROS BENEFICIOS		
INGRESOS DE GESTIÓN	\$3,899.25	\$2,715.00
INGRESOS POR VENTA DE BIENES Y PRESTACIÓN DE SERVICIOS	\$3,899.25	\$2,715.00
PARTICIPACIONES, APORTACIONES, CONVENIOS, INCENTIVOS DERIVADOS DE LA COLABORACIÓN FISCAL, FONDOS DISTINTOS DE APORTACIONES, TRANSFERENCIAS, ASIGNACIONES, SUBSIDIOS Y SUBVENCIONES, Y PENSIONES Y JUBILACIONES	\$18,911,901.66	\$23,331,049.37
TRANSFERENCIAS, ASIGNACIONES, SUBSIDIOS Y SUBVENCIONES, Y PENSIONES Y JUBILACIONES	\$18,911,901.66	\$23,331,049.37
SUBSIDIOS Y SUBVENCIONES	\$18,911,901.66	\$23,331,049.37
OTROS INGRESOS Y BENEFICIOS	\$0.00	\$0.00
Total de Ingresos y Otros Beneficios	\$18,915,800.91	\$23,333,764.37
GASTOS Y OTRAS PÉRDIDAS		
GASTOS DE FUNCIONAMIENTO	\$5,755,588.50	\$8,583,116.10
SERVICIOS PERSONALES	\$5,056,182.89	\$6,817,075.63
MATERIALES Y SUMINISTROS	\$89,362.05	\$478,838.04
SERVICIOS GENERALES	\$610,043.56	\$1,287,202.43
TRANSFERENCIAS, ASIGNACIONES, SUBSIDIOS Y OTRAS AYUDAS	\$0.00	\$190,000.00
AYUDAS SOCIALES	\$0.00	\$190,000.00
PARTICIPACIONES Y APORTACIONES	\$4,060.00	\$942,033.63
CONVENIOS	\$4,060.00	\$942,033.63
INTERESES, COMISIONES Y OTROS GASTOS DE LA DEUDA PÚBLICA	\$0.00	\$0.00
OTROS GASTOS Y PÉRDIDAS EXTRAORDINARIAS	\$335,006.45	\$0.00
OTROS GASTOS	\$335,006.45	\$0.00
INVERSIÓN PÚBLICA	\$0.00	\$0.00
Total de Gastos y otras Pérdidas	\$6,094,654.95	\$9,715,149.73
Resultados del Ejercicio (Ahorro/Desahorro)	\$12,821,145.96	\$13,618,614.64

"Bajo protesta de decir verdad declaramos que los Estados Financieros y sus notas, son razonablemente correctos y son responsabilidad del emisor".

Lic. José Armando Salmón Muñoz
Director General

L.C. Jacqueline Paredes Toriz

Directora de Administración y Planeación



CONSEJO ESTATAL DE CIENCIA Y TECNOLOGÍA DEL ESTADO DE NAYARIT

NAYARIT

Estado de Situación Financiera

Al 30/sep./2023
(Cifras en Pesos)

Usr: Supervisor
Rep: rptEstadoSituacionFinanciera

Fecha y hora de Impresión: 09/oct/2023 02:40 p. m.

CONCEPTO	2023	2022	CONCEPTO	2023	2022
ACTIVO			PASIVO		
ACTIVO CIRCULANTE			PASIVO CIRCULANTE		
EFFECTIVO Y EQUIVALENTES	\$1,621,826.79	\$628,717.14	CUENTAS POR PAGAR A CORTO PLAZO	\$63,900,139.99	\$64,023,662.66
DERECHOS A RECIBIR EFECTIVO O EQUIVALENTES	\$32,316,906.96	\$32,323,609.30	DOCUMENTOS POR PAGAR A CORTO PLAZO	\$0.00	\$0.00
DERECHOS A RECIBIR BIENES O SERVICIOS	\$0.00	\$0.00	FORCIÓN A CORTO PLAZO DE LA DEUDA PÚBLICA A LARGO PLAZO	\$0.00	\$0.00
INVENTARIOS	\$0.00	\$0.00	TÍTULOS Y VALORES A CORTO PLAZO	\$0.00	\$0.00
ALMACENES	\$0.00	\$0.00	PASIVOS DIFERIDOS A CORTO PLAZO	\$0.00	\$0.00
ESTIMACIÓN POR PÉRDIDA O DETERIORO DE ACTIVOS CIRCULANTES	\$0.00	\$0.00	FONDOS Y BIENES DE TERCEROS EN GARANTÍA Y/O ADMINISTRACIÓN A CORTO PLAZO	\$0.00	\$0.00
OTROS ACTIVOS CIRCULANTES	\$0.00	\$0.00	PROVISIONES A CORTO PLAZO	\$0.00	\$65,170.77
Total de Activos Circulantes	\$33,938,733.75	\$32,952,326.44	OTROS PASIVOS A CORTO PLAZO	\$0.00	\$0.00
			Total de Pasivos Circulantes	\$63,900,139.99	\$64,088,833.43
ACTIVO NO CIRCULANTE			PASIVO NO CIRCULANTE		
INVERSIONES FINANCIERAS A LARGO PLAZO	\$31,357,672.34	\$20,211,792.59	CUENTAS POR PAGAR A LARGO PLAZO	\$0.00	\$0.00
DERECHOS A RECIBIR EFECTIVO O EQUIVALENTES A LARGO PLAZO	\$0.00	\$0.00	DOCUMENTOS POR PAGAR A LARGO PLAZO	\$0.00	\$0.00
BIENES INMUEBLES, INFRAESTRUCTURA Y CONSTRUCCIONES EN PROCESO	\$0.00	\$0.00	DEUDA PÚBLICA A LARGO PLAZO	\$0.00	\$0.00
BIENES MUEBLES	\$5,666,145.61	\$5,666,145.61	PASIVOS DIFERIDOS A LARGO PLAZO	\$0.00	\$0.00
ACTIVOS INTANGIBLES	\$0.00	\$0.00	FONDOS Y BIENES DE TERCEROS EN GARANTÍA Y/O ADMINISTRACIÓN A LARGO PLAZO	\$0.00	\$0.00
DEPRECIACIÓN, DETERIORO Y AMORTIZACIÓN ACUMULADA DE BIENES	\$0.00	\$0.00	PROVISIONES A LARGO PLAZO	\$0.00	\$0.00
ACTIVOS DIFERIDOS	\$0.00	\$0.00	Total de Pasivos No Circulantes	\$0.00	\$0.00
ESTIMACIÓN POR PÉRDIDA O DETERIORO DE ACTIVOS NO CIRCULANTES	\$0.00	\$0.00			
OTROS ACTIVOS NO CIRCULANTES	\$0.00	\$0.00	Total del Pasivo	\$63,900,139.99	\$64,088,833.43
Total de Activos No Circulantes	\$37,023,817.95	\$25,877,938.20	HACIENDA PÚBLICA/ PATRIMONIO		
Total del Activo	\$70,962,551.70	\$58,830,264.64	HACIENDA PÚBLICA/PATRIMONIO CONTRIBUIDO	\$0.00	\$0.00
			APORTACIONES	\$0.00	\$0.00
			DONACIONES DE CAPITAL	\$0.00	\$0.00
			ACTUALIZACIÓN DE LA HACIENDA PÚBLICA/PATRIMONIO	\$0.00	\$0.00
			HACIENDA PÚBLICA /PATRIMONIO GENERADO	\$7,062,411.71	-\$5,258,568.79
			RESULTADOS DEL EJERCICIO (AHORRO/ DESAHORRO)	\$12,821,145.96	\$13,618,614.64
			RESULTADOS DE EJERCICIOS ANTERIORES	-\$5,770,535.80	-\$19,676,270.78
			REVALUOS	\$0.00	\$0.00
			RESERVAS	\$799,087.35	\$799,087.35



CONSEJO ESTATAL DE CIENCIA Y TECNOLOGÍA DEL ESTADO DE NAYARIT
NAYARIT

Estado de Situación Financiera

Al 30/sep./2023
(Cifras en Pesos)

Usu: Supervisor
Rep: rptEstadoSituacionFinanciera

Fecha y hora de Impresión 09/oct/2023 02:40 p. m.

CONCEPTO	2022	2023	CONCEPTO	2022	2023
			RECTIFICACIONES DE RESULTADOS DE EJERCICIOS ANTERIORES		-\$787,285.80
			EXCESO O INSUFICIENCIA EN LA ACTUALIZACIÓN DE LA HACIENDA PÚBLICA/PATRIMONIO		\$0.00
			RESULTADO POR POSICIÓN MONETARIA		\$0.00
			RESULTADO POR TENENCIA DE ACTIVOS NO MONETARIOS		\$0.00
			Total Hacienda Pública/Patrimonio		\$7,062,411.71
			Total del Pasivo y Hacienda Pública/Patrimonio		\$70,962,551.70
					\$58,830,264.64



CONSEJO ESTATAL DE CIENCIA Y TECNOLOGÍA DEL ESTADO DE NAYARIT

NAYARIT

Estado de Situación Financiera

Al 30/sep./2023
(Cifras en Pesos)

Fecha y hora de Impresión 09/oct./2023 02:40 p. m.

Usr: Supervisor
Rep: rptEstadoSituacionFinanciera

CONCEPTO	2023	2022	CONCEPTO	2023	2022
CUENTAS DE ORDEN CONTABLES			CONTRATO DE COMODATO POR BIENES	\$0.00	\$0.00
VALORES					
VALORES EN CUSTODIA	\$0.00	\$0.00			
CUSTODIA DE VALORES	\$0.00	\$0.00			
INSTRUMENTOS DE CREDITO PRESTADOS A FORMADORES DE MERCADO	\$0.00	\$0.00			
PRESTAMO DE INSTRUMENTOS DE CREDITO A FORMADORES DE MERCADO Y SU GARANTIA	\$0.00	\$0.00			
INSTRUMENTOS DE CREDITO RECIBIDOS EN GARANTIA DE LOS FORMADORES DE MERCADO	\$0.00	\$0.00			
GARANTIA DE CREDITOS RECIBIDOS DE LOS FORMADORES DE MERCADO	\$0.00	\$0.00			
EMISION DE OBLIGACIONES					
AUTORIZACION PARA LA EMISION DE BONOS, TITULOS Y VALORES DE LA DEUDA PUBLICA INTERNA	\$0.00	\$0.00			
AUTORIZACION PARA LA EMISION DE BONOS, TITULOS Y VALORES DE LA DEUDA PUBLICA EXTERNA	\$0.00	\$0.00			
EMISIONES AUTORIZADAS DE LA DEUDA PUBLICA INTERNA Y EXTERNA	\$0.00	\$0.00			
SUSCRIPCION DE CONTRATOS DE PRESTAMOS Y OTRAS OBLIGACIONES DE LA DEUDA PUBLICA INTERNA	\$0.00	\$0.00			
SUSCRIPCION DE CONTRATOS DE PRESTAMOS Y OTRAS OBLIGACIONES DE LA DEUDA PUBLICA EXTERNA	\$0.00	\$0.00			
CONTRATOS DE PRESTAMOS Y OTRAS OBLIGACIONES DE LA DEUDA PUBLICA INTERNA Y EXTERNA	\$0.00	\$0.00			
AVALES Y GARANTIAS					
AVALES AUTORIZADOS	\$0.00	\$0.00			
AVALES FIRMADOS	\$0.00	\$0.00			
FIANZAS Y GARANTIAS RECIBIDAS POR DEUDAS A COBRAR	\$0.00	\$0.00			
FIANZAS Y GARANTIAS RECIBIDAS	\$0.00	\$0.00			
FIANZAS OTORGADAS PARA RESPALDAR OBLIGACIONES NO FISCALES DEL GOBIERNO	\$0.00	\$0.00			
FIANZAS OTORGADAS DEL GOBIERNO PARA RESPALDAR OBLIGACIONES NO FISCALES	\$0.00	\$0.00			
JUICIOS					
DEMANDAS JUDICIAL EN PROCESO DE RESOLUCION	\$0.00	\$0.00			
RESOLUCION DE DEMANDAS EN PROCESO JUDICIAL	\$0.00	\$0.00			
INVERSION MEDIANTE PROYECTOS PARA PRESTACION DE SERVICIOS (PPS) Y SIMILARES					
CONTRATOS PARA INVERSION MEDIANTE PROYECTOS PARA PRESTACION DE SERVICIOS (PPS) Y SIMILARES	\$0.00	\$0.00			
INVERSION PUBLICA CONTRATADA MEDIANTE PROYECTOS PARA PRESTACION DE SERVICIOS (PPS) Y SIMILARES	\$0.00	\$0.00			
BIENES EN CONCESIONADOS O EN COMODATO					
BIENES BAJO CONTRATO EN CONCESION	\$0.00	\$0.00			
CONTRATO DE CONCESION POR BIENES	\$0.00	\$0.00			
BIENES BAJO CONTRATO EN COMODATO	\$0.00	\$0.00			



CONSEJO ESTATAL DE CIENCIA Y TECNOLOGÍA DEL ESTADO DE NAYARIT
NAYARIT

Estado de Situación Financiera

Al 30/sep./2023
(Cifras en Pesos)

Fecha y hora de Impresión 09/oct./2023 02:40 p. m.

Usu: Supervisor
Rep: rptEstadoSituacionFinanciera

CONCEPTO	2023	2022
CUENTAS DE ORDEN PRESUPUESTARIAS		
LEY DE INGRESOS		
LEY DE INGRESOS ESTIMADA	\$11,090,539.73	\$10,512,360.00
LEY DE INGRESOS POR EJECUTAR	\$9,539,291.68	\$7,440,088.17
MODIFICACIONES A LA LEY DE INGRESOS ESTIMADA	\$17,364,552.86	\$20,261,492.54
LEY DE INGRESOS DEVENGADA	\$18,915,800.91	\$23,333,764.37
LEY DE INGRESOS RECAUDADA	\$18,915,800.91	\$23,333,764.37
PRESUPUESTO DE EGRESOS		
PRESUPUESTO DE EGRESOS APROBADO	\$11,090,539.73	\$10,512,360.00
PRESUPUESTO DE EGRESOS POR EJERCER	\$24,409,334.64	\$21,058,701.56
MODIFICACIONES AL PRESUPUESTO DE EGRESOS APROBADO	\$19,078,443.41	\$20,261,491.29
PRESUPUESTO DE EGRESOS COMPROMETIDO	\$5,759,648.50	\$9,715,149.73
PRESUPUESTO DE EGRESOS DEVENGADO	\$5,759,648.50	\$9,715,149.73
PRESUPUESTO DE EGRESOS EJERCIDO	\$5,759,648.50	\$9,715,149.73
PRESUPUESTO DE EGRESOS PAGADO	\$5,759,648.50	\$9,715,149.73

"Bajo protesta de decir verdad declaramos que los Estados Financieros y sus notas, son razonablemente correctos y son responsabilidad del emisor".

Lic. José Armando Salmón Muñoz
Director General

L.C. Jacqueline Paredes Toriz
Directora de Administración y Planeación

GOBIERNO DEL ESTADO DE NAYARIT
PRESUPUESTO DE EGRESOS DEL ESTADO DE NAYARIT 2023
MATRIZ DE INDICADORES PARA RESULTADOS (MIR) 2023
REPORTES DE AVANCE DE METAS DE LOS INDICADORES

Periodo que se reporta: Tercer Trimestre

DEPENDENCIA	Consejo de Ciencia y Tecnología del Estado de Nayarit (COCYTEEN)	MIR (COCYTEEN) - 1	DESGLORSE DE MONTO ASIGNADO AL PROGRAMA PRESUPUESTAL (PP)		CRITERIO DE DEFINICION DEL MONTO ASIGNADO (Marcar con X)		MONTO EJERCIDO AL TRIMESTRE QUE SE REPORTA				NOTA COMPLEMENTARIA (Respecto a los montos)	
			MONTO DEL PP AUTORIZADO EN EL PRESUPUESTO DE EGRESOS	MONTO ASIGNADO A LA LÍNEA DEPENDENCIA	REAL	ESTIMADO	1er. Trimestre	2do. Trimestre	3er. Trimestre	4to. Trimestre		
PED 2021-2027	CLAVE FUNCIONAL											
E. E. REC. GEN.	FIN SF M PP	NOMBRE DEL PROGRAMA PRESUPUESTARIO (PP) principal	Costo	Costo								
ERA-11	03 08 02 F 122	Desarrollo Científico-Tecnológico para la Innovación y la Competitividad	X	X	11,090,540	11,090,540						SEPIJUG 1000 \$5,056,182.89 Capítulo 2000 89,362.05 Capítulo 3000 477,952.13
Nivel de Beneficiarios (Población objetivo):												
					5000							

Resumen Narrativo	Nombre del Indicador	Definición	Fórmula	Unidad de Medida / Dimensión o medida	Tipo de Indicador / Dimensión o medida	Supuestos	Línea Base		Medias				Justificación de Resultados	
							Año de la Línea Base	Año de la Línea Base	1er. Trimestre	2do. Trimestre	3er. Trimestre	4to. Trimestre		

Nivel Fin

Este indicador mide el desempeño económico, marco científico y tecnológico del Estado de Nayarit, considerando el desarrollo científico y tecnológico en el campo de la ciencia, tecnología e innovación de Nayarit.

Este indicador mide el desarrollo científico y tecnológico en el campo de la ciencia, tecnología e innovación de Nayarit, considerando el desarrollo científico y tecnológico en el campo de la ciencia, tecnología e innovación de Nayarit.

Este indicador mide el desarrollo científico y tecnológico en el campo de la ciencia, tecnología e innovación de Nayarit, considerando el desarrollo científico y tecnológico en el campo de la ciencia, tecnología e innovación de Nayarit.

Nivel Propósito

Este indicador mide el desarrollo científico y tecnológico en el campo de la ciencia, tecnología e innovación de Nayarit, considerando el desarrollo científico y tecnológico en el campo de la ciencia, tecnología e innovación de Nayarit.

Este indicador mide el desarrollo científico y tecnológico en el campo de la ciencia, tecnología e innovación de Nayarit, considerando el desarrollo científico y tecnológico en el campo de la ciencia, tecnología e innovación de Nayarit.

Este indicador mide el desarrollo científico y tecnológico en el campo de la ciencia, tecnología e innovación de Nayarit, considerando el desarrollo científico y tecnológico en el campo de la ciencia, tecnología e innovación de Nayarit.

Nivel Componente

Este indicador mide el desarrollo científico y tecnológico en el campo de la ciencia, tecnología e innovación de Nayarit, considerando el desarrollo científico y tecnológico en el campo de la ciencia, tecnología e innovación de Nayarit.

Este indicador mide el desarrollo científico y tecnológico en el campo de la ciencia, tecnología e innovación de Nayarit, considerando el desarrollo científico y tecnológico en el campo de la ciencia, tecnología e innovación de Nayarit.

Este indicador mide el desarrollo científico y tecnológico en el campo de la ciencia, tecnología e innovación de Nayarit, considerando el desarrollo científico y tecnológico en el campo de la ciencia, tecnología e innovación de Nayarit.

Nivel de apoyo a

Este indicador mide el desarrollo científico y tecnológico en el campo de la ciencia, tecnología e innovación de Nayarit, considerando el desarrollo científico y tecnológico en el campo de la ciencia, tecnología e innovación de Nayarit.

Este indicador mide el desarrollo científico y tecnológico en el campo de la ciencia, tecnología e innovación de Nayarit, considerando el desarrollo científico y tecnológico en el campo de la ciencia, tecnología e innovación de Nayarit.

Este indicador mide el desarrollo científico y tecnológico en el campo de la ciencia, tecnología e innovación de Nayarit, considerando el desarrollo científico y tecnológico en el campo de la ciencia, tecnología e innovación de Nayarit.

Nivel de apoyo a

Este indicador mide el desarrollo científico y tecnológico en el campo de la ciencia, tecnología e innovación de Nayarit, considerando el desarrollo científico y tecnológico en el campo de la ciencia, tecnología e innovación de Nayarit.

Este indicador mide el desarrollo científico y tecnológico en el campo de la ciencia, tecnología e innovación de Nayarit, considerando el desarrollo científico y tecnológico en el campo de la ciencia, tecnología e innovación de Nayarit.

Este indicador mide el desarrollo científico y tecnológico en el campo de la ciencia, tecnología e innovación de Nayarit, considerando el desarrollo científico y tecnológico en el campo de la ciencia, tecnología e innovación de Nayarit.





Resumen Narrativo	Nombre del Indicador	Definición	Fórmula	Unidad de Medida / Proceso	Tipo de Indicador / Dimensione (med)	Bueno Mal del Indicador	Supuestos	Lineas Base		Metas	1er. Trimestre			2do. Trimestre			3er. Trimestre			4to. Trimestre			Justificación de Resultados	Fuente de Información del Indicador																												
								Año de la Línea Base	Línea Base		Datos de las variables	Resultado	Datos de las variables	Resultado	Datos de las variables	Resultado	Datos de las variables	Resultado	Datos de las variables	Resultado	Datos de las variables	Resultado																														
																									Variables de la fórmula																											
Laboratorios de Investigación Pública y Privados																							Conocimiento, Y Laboratorios De Investigación Científica Y Privados En Abierto Al Desarrollo De Ciencia		70.00		Avance Programático De Realización De La Obra																									
C2AT Activación de cadenas y tecnología a innovación																							Porcentaje de actividades desatizadas de difusión y divulgación de actividades de innovación		Porcentaje Anual		Gestión Eficacia		Accidente		Integrar un programa de divulgación digital y Superior. Mesa Superior y cuando Secretario de Finanzas y Administración libre el informe al Consejo		2022		17.65		20.00		20.00		20.00		20.00		20.00		0.00		De acuerdo a la Agencia Estatal de Ciencia y Tecnología se espera lograr el aumento en el número de empresas involucradas y/o beneficiadas en el sector empresarial		Expediente Técnico y Administrativo Registrados en el COCYTEN	
C2AT Vinculación de estudiantes de educación superior, centros de investigación con el sector empresarial																							Porcentaje de vinculación de estudiantes de educación superior, centros de investigación con el sector empresarial		Porcentaje Anual		Gestión Eficacia		Accidente		Lograr una vinculación de investigadores a Centros de Investigación con el sector empresarial, a través de la integración de un ciclo de talleres de vinculación		2022		0.01		45.00		45.00		45.00		45.00		45.00		0.00		Se espera lograr el aumento en el número de empresas involucradas y/o beneficiadas en el sector empresarial		Expediente Técnico y Administrativo Registrados en el COCYTEN	
C2AT Eficacia de apoyos a estudiantes de investigación para formación de investigadores de calidad reconocida																							Mide el porcentaje del número de apoyos otorgados a estudiantes de investigación para formación de investigadores de calidad reconocida		Porcentaje Trimestral		Gestión Eficacia		Accidente		Se busca brindar apoyo a investigadores e investigadores a través de los programas de Premio Estatal de Ciencia y Tecnología, Formación de Capital Humano de Alto Nivel dentro del Programa de Apoyo Social de la Ciencia		2022		100.00		25.00		50.00		75.00		15.00		20.00		20.00		Con los programas y acciones a desarrollar en el marco del Plan de Ciencia y Tecnología 2022, las acciones que han sido ejecutadas en el marco del Programa de Apoyo Social de la Ciencia y Tecnología, con el objetivo de incrementar la capacidad humana, científica y tecnológica, por medio del Premio Estatal de Ciencia y Tecnología, Formación de Capital Humano de Alto Nivel dentro del Programa de Apoyo Social de la Ciencia y Tecnología, para el desarrollo de investigadores de calidad reconocida		Expediente Técnico y Administrativo Registrados en el COCYTEN	
C2AT Realización de reuniones con las IES para atender las necesidades de infraestructura científica y tecnológica en el Estado																							Mide el porcentaje del número de reuniones con las IES para la atención de las necesidades de infraestructura científica y tecnológica en el Estado		Porcentaje Trimestral		Gestión Eficacia		Accidente		Para el año 2023, se contempla la realización de cuatro reuniones con el Superior-Centro de Investigación para la atención de las demandas de infraestructura científica y tecnológica en el Estado		2022		100.00		25.00		50.00		75.00		3.00		4.00		4.00		Para el año 2023, se pretende llevar a cabo una serie de reuniones para el desarrollo de ciencia y tecnología e innovación en el Estado de Yucatán, a través del apoyo a emprendedores-investigadores, para el desarrollo de infraestructura científica y tecnológica con el CCESE, CIBNOR, CIAO, Y CENIT.		Expediente Técnico y Administrativo Registrados en el COCYTEN	

Resumen Narrativo	Nombre del Indicador	Definición	Fórmula	Unidad de Medida / Preservación	Tipo de Indicador / Dimensiones a medir	Situación Ideal del Indicador	Supuestos	Línea Base		Variables de la Fórmula	Metas		1er. Trimestre		2do. Trimestre		3er. Trimestre		4to. Trimestre		Justificación de Resultados	Fuente de Información del Indicador		
								Año de la Línea Base	Línea Base		Datos de las variables	Resultado	Datos de las variables	Resultado	Datos de las variables	Resultado	Datos de las variables	Resultado	Análisis inicial e interpretación de Resultados					
CMAT Vinculación de actividades de difusión y divulgación de la ciencia, tecnología e innovación a estudiantes de los niveles: básico, medio superior y superior.	Índice de vinculación de actividades de difusión y divulgación de la ciencia, tecnología e innovación a estudiantes de los niveles: básico, medio superior y superior.	Mide el porcentaje del número de actividades de difusión y divulgación de la ciencia, tecnología e innovación a estudiantes de los niveles: básico, medio superior y superior.	$\frac{\text{Total de eventos programados}}{\text{Total de alumnos programados}} \times 100$	Porcentaje Trimestral	Gestión Eficacia	Ascendente	Integra un programa de actividades de difusión y divulgación dirigida a los niveles: básico, medio superior y superior, cuando Secretaría de Finanzas y Administración tiene el recurso al Consejo	2022	100.00	Total De Eventos Programados	17.00	4.00	17.00	17.00	1.00	4.00	2.00	4.00	3.00	4.00	3.00	4.00	Abordar los proyectos para atender las necesidades del estado en infraestructura Científica y Tecnológica	Expediente
CMAT Realización de talleres para la vinculación entre instituciones de educación superior, centros de investigación con el sector empresarial superior con los centros de investigación	Índice de vinculación entre instituciones de educación superior, centros de investigación con el sector empresarial superior con los centros de investigación	Mide el porcentaje del número de talleres que se brindan a investigadores capacitados/total investigadores y empresarios referente a la vinculación superior con los centros de investigación	$\frac{\text{Total de investigadores y empresarios capacitados/total investigadores y empresarios programados}}{\text{Total investigadores y empresarios programados}} \times 100$	Porcentaje Trimestral	Gestión Eficacia	Ascendente	Vinculación entre instituciones de Educación Superior, Centros de Investigación con el sector empresarial, a través de acciones de ciencia y tecnología, a través de la integración de recursos humanos de	2022	100.00	Total De Investigadores Y Empresarios Capacitados	45.00	11.00	45.00	45.00	1.00	4.00	22.00	45.00	33.00	45.00	73.33	Detallar e instrumentar número de empresas, talleres para la inscripción de investigadores a registro Nacional de investigadores en el COCYTEN. Durante el trimestre se desarrolló un espacio para investigadores INI, dentro de la página oficial de Cocytén.	Expediente	
																								Detallar e instrumentar número de empresas, talleres para la inscripción de investigadores a registro Nacional de investigadores en el COCYTEN. Durante el trimestre se desarrolló un espacio para investigadores INI, dentro de la página oficial de Cocytén.


LIC. JOSE ARMANDO SALMÓN MUÑOZ
 DIRECTOR GENERAL DEL COCYTEN


L.C. JACQUELINE PAREDES TORIZ
 DIRECTORA DE ADMINISTRACION Y PLANEACION DEL CONSEJO DE CIENCIA Y TECNOLOGIA DEL ESTADO DE NAYARIT


L.C. MAYRA ELIZABETH PINEDA GUERRERO
 ASESORA FINANCIERA



NOTAS AL INFORME DE AVANCE DE LA GESTIÓN FINANCIERA DEL TERCER TRIMESTRE 2023

1. INFORME DE AVANCE DE GESTIÓN FINANCIERA DEL SEGUNDO TRIMESTRE 2023:

a) Documentación e Información

III. Tratándose de los balances presupuestarios de recursos disponibles negativos, a que hace referencia la Ley de Disciplina Financiera de las Entidades Federativas y los Municipios, contendrá el avance de las acciones tendientes a recuperar el presupuesto sostenible de recursos disponibles.

El Organismo informa que no arroja recursos disponibles negativos en el Balance presupuestario a que hace referencia la Ley de Disciplina Financiera, tratándose del Tercer Trimestre del 2023.

IV. El número, nombre y ubicación de las obras y acciones realizadas, indicando la inversión aprobada, los recursos ejercidos, y los saldos generados; así como el avance físico y financiero de cada una de ellas (se reportarán en formato libre).

NO APLICA. El Organismo no cuenta con obras públicas por realizar.

V. En caso de aumento o creación de gastos al presupuesto de egresos, revelará la fuente de ingresos con la que haya pagado el nuevo gasto; distinguiéndose el gasto etiquetado y no etiquetado.

El Organismo informa que hubo aumento y creación al presupuesto de egresos con fuente de ingresos por recursos propios en el gasto no etiquetado tratándose al Tercer Trimestre de 2023.

VI. La información detallada de cada financiamiento u obligación contraída por los entes públicos, incluyendo como mínimo el importe, tasa, plazo, comisiones y demás accesorios pactados.

NO APLICA. No se cuenta con información de financiamiento u obligación contraída.

VII. La información detallada de las obligaciones a corto plazo contraídas en los términos del Capítulo II, Título tercero, de la Ley de Disciplina Financiera de las entidades Federativas y los Municipios, incluyendo por lo menos, importe, tasas, plazos, comisiones y cualquier costo relacionado; adicionalmente, deberá incluir la tasa efectiva de las obligaciones a corto plazo a que hace referencia al artículo 26; fracción IV, de la Ley en cita, calculada conforme a la metodología que para tal efecto emita la Secretaría de Hacienda y Crédito





Nayarit
NUESTRO ORGULLO Y COMPROMISO




COCYTEN
COMITÉ DE ESPECIALIZACIÓN Y TECNOLOGÍA
DEL ESTADO DE NAYARIT

NO APLICA. No se cuenta información de las Obligaciones a Corto Plazo contraídas en los términos del Capítulo II título tercero de la Ley de Disciplina Financiera de las Entidades Federativas y los Municipios.

VII. Incluir la información relativa al cumplimiento de los convenios en materia de deuda estatal garantizada.

NO APLICA. El Organismo no cuenta con información relativa al cumplimiento de los convenios en materia de deuda estatal garantizada.



LIC. JOSÉ ARMANDO SALMÓN MUÑOZ
DIRECTOR GENERAL



CONSEJO ESTATAL DE CIENCIA Y TECNOLOGÍA DEL ESTADO DE NAYARIT (a)
Estado de Situación Financiera Detallado - LDF
Al 31 de diciembre de 2022 y al 30 de Septiembre de 2023 (b)
(PESOS)

Concepto (c)	2023 (d)	31 de diciembre de 2022 (e)	Concepto (c)	2023 (d)	31 de diciembre de 2022 (e)
ACTIVO			PASIVO		
Activo Circulante			Pasivo Circulante		
a. Efectivo y Equivalentes (a=a1+a2+a3+a4+a5+a6+a7)	1,621,826.79	628,717.14	a. Cuentas por Pagar a Corto Plazo (a=a1+a2+a3+a4+a5+a6+a7+a8+a9)	63,900,139.99	64,023,662.66
a1) Efectivo	9,999.96	9,999.96	a1) Servicios Personales por Pagar a Corto Plazo	-932,150.38	-951,966.42
a2) Bancos/Tesorería	1,608,326.83	615,217.18	a2) Proveedores por Pagar a Corto Plazo	156,444.80	156,444.80
a3) Bancos/Dependencias y Otros	0.00	0.00	a3) Contratistas por Obras Públicas por Pagar a Corto Plazo	0.00	0.00
a4) Inversiones Temporales (Hasta 3 meses)	0.00	0.00	a4) Participaciones y Aportaciones por Pagar a Corto Plazo	64,618,673.52	64,626,832.29
a5) Fondos con Afectación Específica	0.00	0.00	a5) Transferencias Otorgadas por Pagar a Corto Plazo	0.00	0.00
a6) Depósitos de Fondos de Terceros en Garantía y/o Administración	3,500.00	3,500.00	a6) Intereses, Comisiones y Otros Gastos de la Deuda Pública por Pagar a Corto Plazo	0.00	0.00
a7) Otros Efectivos y Equivalentes	0.00	0.00	a7) Retenciones y Contribuciones por Pagar a Corto Plazo	-139.17	195,368.85
b. Derechos a Recibir Efectivo o Equivalentes (b=b1+b2+b3+b4+b5+b6+b7)	32,316,906.96	32,323,609.30	a8) Devoluciones de la Ley de Ingresos por Pagar a Corto Plazo	0.00	0.00
b1) Inversiones Financieras de Corto Plazo	0.00	0.00	a9) Otras Cuentas por Pagar a Corto Plazo	57,311.22	-3,016.86
b2) Cuentas por Cobrar a Corto Plazo	32,302,453.30	32,302,453.30	b. Documentos por Pagar a Corto Plazo (b=b1+b2+b3)	0.00	0.00
b3) Deudores Diversos por Cobrar a Corto Plazo	14,453.66	21,156.00	b1) Documentos Comerciales por Pagar a Corto Plazo	0.00	0.00
b4) Ingresos por Recuperar a Corto Plazo	0.00	0.00	b2) Documentos con Contratistas por Obras Públicas por Pagar a Corto Plazo	0.00	0.00
b5) Deudores por Anticipos de la Tesorería a Corto Plazo	0.00	0.00	b3) Otros Documentos por Pagar a Corto Plazo	0.00	0.00
b6) Préstamos Otorgados a Corto Plazo	0.00	0.00	c. Porción a Corto Plazo de la Deuda Pública a Largo Plazo (c=c1+c2)	0.00	0.00
b7) Otros Derechos a Recibir Efectivo o Equivalentes a Corto Plazo	0.00	0.00	c1) Porción a Corto Plazo de la Deuda Pública	0.00	0.00
c. Derechos a Recibir Bienes o Servicios (c=c1+c2+c3+c4+c5)	0.00	0.00	c2) Porción a Corto Plazo de Arrendamiento Financiero	0.00	0.00
c1) Anticipo a Proveedores por Adquisición de Bienes y Prestación de Servicios a Corto Plazo	0.00	0.00	d. Títulos y Valores a Corto Plazo	0.00	0.00
c2) Anticipo a Proveedores por Adquisición de Bienes Inmuebles y Muebles a Corto Plazo	0.00	0.00	e. Pasivos Diferidos a Corto Plazo (e=e1+e2+e3)	0.00	0.00
c3) Anticipo a Proveedores por Adquisición de Bienes Intangibles a Corto Plazo	0.00	0.00	e1) Ingresos Cobrados por Adelantado a Corto Plazo	0.00	0.00
c4) Anticipo a Contratistas por Obras Públicas a Corto Plazo	0.00	0.00	e2) Intereses Cobrados por Adelantado a Corto Plazo	0.00	0.00
c5) Otros Derechos a Recibir Bienes o Servicios a Corto Plazo	0.00	0.00	e3) Otros Pasivos Diferidos a Corto Plazo	0.00	0.00
d. Inventarios (d=d1+d2+d3+d4+d5)	0.00	0.00	f. Fondos y Bienes de Terceros en Garantía y/o Administración a Corto Plazo (f=f1+f2+f3+f4+f5+f6)	0.00	0.00
d1) Inventario de Mercancías para Venta	0.00	0.00	f1) Fondos en Garantía a Corto Plazo	0.00	0.00
d2) Inventario de Mercancías Terminadas	0.00	0.00	f2) Fondos en Administración a Corto Plazo	0.00	0.00
d3) Inventario de Mercancías en Proceso de Elaboración	0.00	0.00	f3) Fondos Contingentes a Corto Plazo	0.00	0.00
d4) Inventario de Materias Primas, Materiales y Suministros para Producción	0.00	0.00	f4) Fondos de Fideicomisos, Mandatos y Contratos Análogos a Corto Plazo	0.00	0.00
d5) Bienes en Tránsito	0.00	0.00	f5) Otros Fondos de Terceros en Garantía y/o Administración a Corto Plazo	0.00	0.00
e. Almacenes	0.00	0.00	f6) Valores y Bienes en Garantía a Corto Plazo	0.00	0.00
f. Estimación por Pérdida o Deterioro de Activos Circulantes (f=f1+f2)	0.00	0.00	g. Provisiones a Corto Plazo (g=g1+g2+g3)	0.00	65,170.77
f1) Estimaciones para Cuentas Incobrables por Derechos a Recibir Efectivo o Equivalentes	0.00	0.00	g1) Provisión para Demandas y Juicios a Corto Plazo	0.00	0.00
f2) Estimación por Deterioro de Inventarios	0.00	0.00	g2) Provisión para Contingencias a Corto Plazo	0.00	0.00
g. Otros Activos Circulantes (g=g1+g2+g3+g4)	0.00	0.00	g3) Otras Provisiones a Corto Plazo	0.00	65,170.77
g1) Valores en Garantía	0.00	0.00	h. Otros Pasivos a Corto Plazo (h=h1+h2+h3)	0.00	0.00
g2) Bienes en Garantía (excluye depósitos de fondos)	0.00	0.00	h1) Ingresos por Clasificar	0.00	0.00
g3) Bienes Derivados de Embargos, Decomisos, Aseguramientos y Dación en Pago	0.00	0.00	h2) Recaudación por Participar	0.00	0.00
g4) Adquisición con Fondos de Terceros	0.00	0.00	h3) Otros Pasivos Circulantes	0.00	0.00
IA. Total de Activos Circulantes (IA = a + b + c + d + e + f + g)	33,938,733.75	32,952,326.44	IIA. Total de Pasivos Circulantes (IIA = a + b + c + d + e + f + g + h)	63,900,139.99	64,088,833.43
Activo No Circulante			Pasivo No Circulante		
a. Inversiones Financieras a Largo Plazo	31,357,672.34	20,211,792.59	a. Cuentas por Pagar a Largo Plazo	0.00	0.00
b. Derechos a Recibir Efectivo o Equivalentes a Largo Plazo	0.00	0.00	b. Documentos por Pagar a Largo Plazo	0.00	0.00
c. Bienes Inmuebles, Infraestructura y Construcciones en Proceso	0.00	0.00	c. Deuda Pública a Largo Plazo	0.00	0.00
d. Bienes Muebles	5,666,145.61	5,666,145.61	d. Pasivos Diferidos a Largo Plazo	0.00	0.00
e. Activos Intangibles	0.00	0.00	e. Fondos y Bienes de Terceros en Garantía y/o Administración a Largo Plazo	0.00	0.00
f. Depreciación, Deterioro y Amortización Acumulada de Bienes	0.00	0.00	f. Provisiones a Largo Plazo	0.00	0.00
g. Activos Diferidos	0.00	0.00	IIIB. Total de Pasivos No Circulantes (IIIB = a + b + c + d + e + f)	0.00	0.00
h. Estimación por Pérdida o Deterioro de Activos no Circulantes	0.00	0.00	II. Total del Pasivo (II = IIA + IIIB)	63,900,139.99	64,088,833.43
i. Otros Activos no Circulantes	0.00	0.00	HACIENDA PÚBLICA/PATRIMONIO		
IB. Total de Activos No Circulantes (IB = a + b + c + d + e + f + g + h + i)	37,023,817.95	25,877,938.20	IIIA. Hacienda Pública/Patrimonio Contribuido (IIIA = a + b + c)	0.00	0.00
I. Total del Activo (I = IA + IB)	70,962,551.70	58,830,264.64	a. Aportaciones	0.00	0.00
			b. Donaciones de Capital	0.00	0.00
			c. Actualización de la Hacienda Pública/Patrimonio	0.00	0.00
			IIIB. Hacienda Pública/Patrimonio Generado (IIIB = a + b + c + d + e)	7,062,411.71	-5,258,568.79
			a. Resultados del Ejercicio (Ahorro/ Desahorro)	12,821,145.96	13,618,614.64
			b. Resultados de Ejercicios Anteriores	-5,770,535.80	-19,676,270.78
			c. Revaluos	0.00	0.00
			d. Reservas	799,087.35	799,087.35
			e. Rectificaciones de Resultados de Ejercicios Anteriores	-787,285.80	0.00
			IIIC. Exceso o Insuficiencia en la Actualización de la Hacienda Pública/Patrimonio (IIIC = a + b)	0.00	0.00
			a. Resultado por Posición Monetaria	0.00	0.00
			b. Resultado por Tenencia de Activos no Monetarios	0.00	0.00
			III. Total Hacienda Pública/Patrimonio (III = IIIA + IIIB + IIIC)	7,062,411.71	-5,258,568.79
			IV. Total del Pasivo y Hacienda Pública/Patrimonio (IV = II + III)	70,962,551.70	58,830,264.64

LIC. JOSÉ ARMANDO SALMÓN MUÑOZ
DIRECTOR GENERAL

L. C. JACQUELINE PAREDES TORIZ
DIRECTORA DE ADMINISTRACIÓN Y PLANEACIÓN

CONSEJO ESTATAL DE CIENCIA Y TECNOLOGIA DEL ESTADO DE NAYARIT (a)							
Informe Analítico de la Deuda Pública y Otros Pasivos - LDF							
Del 1 de Enero al 30 de Septiembre de 2023 (b)							
(PESOS)							
Denominación de la Deuda Pública y Otros Pasivos	Saldo al 31 de diciembre de 2022 (d)	Disposiciones del Periodo	Amortizaciones del Periodo	Revaluaciones, Reclasificaciones y Otros Ajustes	Saldo Final del Periodo (h)	Pago de Intereses del Periodo	Pago de Comisiones y demás costos asociados durante el Periodo
(c)	(d)	(e)	(f)	(g)	h=d+e-f+g	(i)	(j)
1. Deuda Pública (1=A+B)	0.00	0.00	0.00	0.00	0.00	0.00	0.00
A. Corto Plazo (A=a1+a2+a3)	0.00	0.00	0.00	0.00	0.00	0.00	0.00
a1) Instituciones de Crédito	0.00	0.00	0.00	0.00	0.00	0.00	0.00
a2) Títulos y Valores	0.00	0.00	0.00	0.00	0.00	0.00	0.00
a3) Arrendamientos Financieros	0.00	0.00	0.00	0.00	0.00	0.00	0.00
B. Largo Plazo (B=b1+b2+b3)	0.00	0.00	0.00	0.00	0.00	0.00	0.00
b1) Instituciones de Crédito	0.00	0.00	0.00	0.00	0.00	0.00	0.00
b2) Títulos y Valores	0.00	0.00	0.00	0.00	0.00	0.00	0.00
b3) Arrendamientos Financieros	0.00	0.00	0.00	0.00	0.00	0.00	0.00
2. Otros Pasivos	64,088,833.43	0.00	0.00	0.00	63,900,139.99	0.00	0.00
3. Total de la Deuda Pública y Otros Pasivos	64,088,833.43	0.00	0.00	0.00	63,900,139.99	0.00	0.00
4. Deuda Contingente 1 (informativo)	0.00	0.00	0.00	0.00	0.00	0.00	0.00
A. Deuda Contingente 1	0.00	0.00	0.00	0.00	0.00	0.00	0.00
B. Deuda Contingente 2	0.00	0.00	0.00	0.00	0.00	0.00	0.00
C. Deuda Contingente XX	0.00	0.00	0.00	0.00	0.00	0.00	0.00
5. Valor de Instrumentos Bono Cupón Cero 2 (Informativo)	0.00	0.00	0.00	0.00	0.00	0.00	0.00
A. Instrumento Bono Cupón Cero 1	0.00	0.00	0.00	0.00	0.00	0.00	0.00
B. Instrumento Bono Cupón Cero 2	0.00	0.00	0.00	0.00	0.00	0.00	0.00
C. Instrumento Bono Cupón Cero XX	0.00	0.00	0.00	0.00	0.00	0.00	0.00
	0.00	0.00	0.00	0.00	0.00	0.00	0.00

1. Se refiere a cualquier Financiamiento sin fuente o garantía de pago definida, que sea asumida de manera solidaria o subsidiaria por las Entidades Federativas con sus Municipios, organismos descentralizados y empresas de participación estatal mayoritaria y fideicomisos, locales o municipales, y por los Municipios con sus respectivos organismos descentralizados y empresas de participación municipal mayoritaria.


2. Se refiere al valor del Bono Cupón Cero que respalda el pago de los créditos asociados al mismo (Activo).

Obligaciones a Corto Plazo (k)	Monto Contratado (l)	Plazo Pactado (m)	Tasa de Interés (n)	Comisiones y Costos Relacionados (o)	Tasa Efectiva (p)
6. Obligaciones a Corto Plazo (Informativo)	0.00	0.00	0.00	0.00	0.00
A. Crédito 1	0.00	0.00	0.00	0.00	0.00
B. Crédito 2	0.00	0.00	0.00	0.00	0.00
C. Crédito XX	0.00	0.00	0.00	0.00	0.00

LIC. JOSÉ ARMANDO SALMÓN MUÑOZ
DIRECTOR GENERAL

L.C. JACQUELINE PAREDES TORIZ
DIRECTORA DE ADMINISTRACIÓN Y PLANEACIÓN

CONSEJO ESTATAL DE CIENCIA Y TECNOLOGÍA DEL ESTADO DE NAYARIT (a)											
Informe Analítico de Obligaciones Diferentes de Financiamientos – LDF											
Del 1 de Enero al 30 de Septiembre de 2023 (b)											
(PESOS)											
Denominación de las Obligaciones Diferentes de Financiamiento	Fecha del Contrato	Fecha de inicio de operación del proyecto	Fecha de vencimiento	Monto de la inversión pactado	Plazo pactado	Monto promedio mensual del pago de la contraprestación	Monto promedio mensual del pago de la contraprestación correspondiente al pago de inversión	Monto pagado de la inversión al XX de XXXX de 20XX	Monto pagado de la inversión actualizado al XX de XXXX de 20XX	Saldo pendiente por pagar de la inversión al XX de XXXX de 20XX	
(c)	(d)	(e)	(f)	(g)	(h)	(i)	(j)	(k)	(l)	(m = g - l)	
A. Asociaciones Público Privadas (APP's) (A=a+b+c+d)	0.00	0.00	0.00	0.00	0.00	0.00	0.00	0.00	0.00	0.00	0.00
a) APP 1	0.00	0.00	0.00	0.00	0.00	0.00	0.00	0.00	0.00	0.00	0.00
b) APP 2	0.00	0.00	0.00	0.00	0.00	0.00	0.00	0.00	0.00	0.00	0.00
c) APP 3	0.00	0.00	0.00	0.00	0.00	0.00	0.00	0.00	0.00	0.00	0.00
d) APP XX	0.00	0.00	0.00	0.00	0.00	0.00	0.00	0.00	0.00	0.00	0.00
B. Otros Instrumentos (B=a+b+c+d)	0.00	0.00	0.00	0.00	0.00	0.00	0.00	0.00	0.00	0.00	0.00
a) Otro Instrumento 1	0.00	0.00	0.00	0.00	0.00	0.00	0.00	0.00	0.00	0.00	0.00
b) Otro Instrumento 2	0.00	0.00	0.00	0.00	0.00	0.00	0.00	0.00	0.00	0.00	0.00
c) Otro Instrumento 3	0.00	0.00	0.00	0.00	0.00	0.00	0.00	0.00	0.00	0.00	0.00
d) Otro Instrumento XX	0.00	0.00	0.00	0.00	0.00	0.00	0.00	0.00	0.00	0.00	0.00
C. Total de Obligaciones Diferentes de Financiamiento (C=A+B)	0.00	0.00	0.00	0.00	0.00	0.00	0.00	0.00	0.00	0.00	0.00



LIC. JOSÉ ARMANDO SALMON MUÑOZ
DIRECTOR GENERAL



LIC. JACQUELINE PAREDES TORIZ
DIRECTORA DE ADMINISTRACIÓN Y PLANEACIÓN

CONSEJO ESTATAL DE CIENCIA Y TECNOLOGÍA DEL ESTADO DE NAYARIT (a)
Balance Presupuestario - LDF
Del 1 de Enero al 30 de Septiembre de 2023 (b)
(PESOS)


Concepto (c)	Estimado/ Aprobado (d)	Devengado	Recaudado/ Pagado
A. Ingresos Totales (A = A1+A2+A3)	11,090,539.73	18,915,800.91	18,915,800.91
A1. Ingresos de Libre Disposición	11,090,539.73	18,915,800.91	18,915,800.91
A2. Transferencias Federales Etiquetadas	0.00	0.00	0.00
A3. Financiamiento Neto	0.00	0.00	0.00
B. Egresos Presupuestarios¹ (B = B1+B2)	11,090,539.73	5,759,648.50	5,759,648.50
B1. Gasto No Etiquetado (sin incluir Amortización de la Deuda Pública)	11,090,539.73	5,759,648.50	5,759,648.50
B2. Gasto Etiquetado (sin incluir Amortización de la Deuda Pública)			
C. Remanentes del Ejercicio Anterior (C = C1 + C2)	0.00	0.00	0.00
C1. Remanentes de Ingresos de Libre Disposición aplicados en el periodo	0.00	0.00	0.00
C2. Remanentes de Transferencias Federales Etiquetadas aplicados en el periodo	0.00	0.00	0.00
I. Balance Presupuestario (I = A - B + C)	0.00	13,156,152.41	13,156,152.41
II. Balance Presupuestario sin Financiamiento Neto (II = I - A3)	0.00	13,156,152.41	13,156,152.41
III. Balance Presupuestario sin Financiamiento Neto y sin Remanentes del Ejercicio Anterior (III = II - C)	0.00	13,156,152.41	13,156,152.41

Concepto	Aprobado	Devengado	Pagado
E. Intereses, Comisiones y Gastos de la Deuda (E = E1+E2)	0.00	0.00	0.00
E1. Intereses, Comisiones y Gastos de la Deuda con Gasto No Etiquetado	0.00	0.00	0.00
E2. Intereses, Comisiones y Gastos de la Deuda con Gasto Etiquetado	0.00	0.00	0.00
IV. Balance Primario (IV = III + E)	0.00	13,156,152.41	13,156,152.41

Concepto	Estimado/ Aprobado	Devengado	Recaudado/ Pagado
F. Financiamiento (F = F1 + F2)	0.00	0.00	0.00
F1. Financiamiento con Fuente de Pago de Ingresos de Libre Disposición	0.00	0.00	0.00
F2. Financiamiento con Fuente de Pago de Transferencias Federales Etiquetadas	0.00	0.00	0.00
G. Amortización de la Deuda (G = G1 + G2)	0.00	0.00	0.00
G1. Amortización de la Deuda Pública con Gasto No Etiquetado	0.00	0.00	0.00
G2. Amortización de la Deuda Pública con Gasto Etiquetado	0.00	0.00	0.00
A3. Financiamiento Neto (A3 = F - G)	0.00	0.00	0.00

Concepto	Estimado/ Aprobado	Devengado	Recaudado/ Pagado
A1. Ingresos de Libre Disposición	11,090,539.73	18,915,800.91	18,915,800.91
A3.1 Financiamiento Neto con Fuente de Pago de Ingresos de Libre Disposición (A3.1 = F1 - G1)	0.00	0.00	0.00
F1. Financiamiento con Fuente de Pago de Ingresos de Libre Disposición	0.00	0.00	0.00
G1. Amortización de la Deuda Pública con Gasto No Etiquetado	0.00	0.00	0.00
B1. Gasto No Etiquetado (sin incluir Amortización de la Deuda Pública)	11,090,539.73	5,759,648.50	5,759,648.50
C1. Remanentes de Ingresos de Libre Disposición aplicados en el periodo	0.00	0.00	0.00
V. Balance Presupuestario de Recursos Disponibles (V = A1 + A3.1 - B1 + C1)	0.00	13,156,152.41	13,156,152.41
VI. Balance Presupuestario de Recursos Disponibles sin Financiamiento Neto (VI = V - A3.1)	0.00	13,156,152.41	13,156,152.41

Concepto	Estimado/ Aprobado	Devengado	Recaudado/ Pagado
A2. Transferencias Federales Etiquetadas	0.00	0.00	0.00
A3.2 Financiamiento Neto con Fuente de Pago de Transferencias Federales Etiquetadas (A3.2 = F2 – G2)	0.00	0.00	0.00
F2. Financiamiento con Fuente de Pago de Transferencias Federales Etiquetadas	0.00	0.00	0.00
G2. Amortización de la Deuda Pública con Gasto Etiquetado	0.00	0.00	0.00
B2. Gasto Etiquetado (sin incluir Amortización de la Deuda Pública)	0.00	0.00	0.00
C2. Remanentes de Transferencias Federales Etiquetadas aplicados en el periodo	0.00	0.00	0.00
VII. Balance Presupuestario de Recursos Etiquetados (VII = A2 + A3.2 – B2 + C2)	0.00	0.00	0.00
VIII. Balance Presupuestario de Recursos Etiquetados sin Financiamiento Neto (VIII = VII – A3.2)	0.00	0.00	0.00


 LIC. JOSÉ ARMANDO SALMÓN MUÑOZ
 DIRECTOR GENERAL


 L.C. JACQUELINE PAREDS TORIZ
 DIRECTORA DE ADMINISTRACIÓN Y PLANEACIÓN

CONSEJO ESTATAL DE CIENCIA Y TECNOLOGÍA DEL ESTADO DE NAYARIT (a)

Estado Analítico de Ingresos Detallado - LDF

Del 1 de Enero al 30 de Septiembre de 2023 (b)

(PESOS)

Concepto (c)	Ingreso					Diferencia (e)
	Estimado (d)	Ampliaciones/ (Reducciones)	Modificado	Devengado	Recaudado	
Ingresos de Libre Disposición						
A. Impuestos	0.00	0.00	0.00	0.00	0.00	0.00
B. Cuotas y Aportaciones de Seguridad Social	0.00	0.00	0.00	0.00	0.00	0.00
C. Contribuciones de Mejoras	0.00	0.00	0.00	0.00	0.00	0.00
D. Derechos	0.00	0.00	0.00	0.00	0.00	0.00
E. Productos	0.00	0.00	0.00	0.00	0.00	0.00
F. Aprovechamientos	0.00	0.00	0.00	0.00	0.00	0.00
G. Ingresos por Ventas de Bienes y Prestación Servicios	0.00	3,899.25	3,899.25	3,899.25	3,899.25	3,899.25
H. Participaciones (H=h1+h2+h3+h4+h5+h6+h7+h8+h9+h10+h11)	0.00	0.00	0.00	0.00	0.00	0.00
h1) Fondo General de Participaciones	0.00	0.00	0.00	0.00	0.00	0.00
h2) Fondo de Fomento Municipal	0.00	0.00	0.00	0.00	0.00	0.00
h3) Fondo de Fiscalización y Recaudación	0.00	0.00	0.00	0.00	0.00	0.00
h4) Fondo de Compensación	0.00	0.00	0.00	0.00	0.00	0.00
h5) Fondo de Extracción de Hidrocarburos	0.00	0.00	0.00	0.00	0.00	0.00
h6) Impuesto Especial Sobre Producción y Servicios	0.00	0.00	0.00	0.00	0.00	0.00
h7) 0.136% de la Recaudación Federal Participable	0.00	0.00	0.00	0.00	0.00	0.00
h8) 3.17% Sobre Extracción de Petróleo	0.00	0.00	0.00	0.00	0.00	0.00
h9) Gasolinas y Diésel	0.00	0.00	0.00	0.00	0.00	0.00
h10) Fondo del Impuesto Sobre la Renta	0.00	0.00	0.00	0.00	0.00	0.00
h11) Fondo de Estabilización de los Ingresos de las Entidades Federativas	0.00	0.00	0.00	0.00	0.00	0.00
I. Incentivos Derivados de la Colaboración Fiscal (I=i1+i2+i3+i4+i5)	0.00	0.00	0.00	0.00	0.00	0.00
i1) Tenencia o Uso de Vehículos	0.00	0.00	0.00	0.00	0.00	0.00
i2) Fondo de Compensación ISAN	0.00	0.00	0.00	0.00	0.00	0.00
i3) Impuesto Sobre Automóviles Nuevos	0.00	0.00	0.00	0.00	0.00	0.00
i4) Fondo de Compensación de Repecos-Intermedios	0.00	0.00	0.00	0.00	0.00	0.00
i5) Otros Incentivos Económicos	0.00	0.00	0.00	0.00	0.00	0.00
J. Transferencias y Asignaciones	0.00	0.00	0.00	0.00	0.00	0.00
K. Convenios	11,090,539.73	17,360,653.61	28,451,193.34	18,911,901.66	18,911,901.66	7,821,361.93
k1) Otros Convenios y Subsidios	11,090,539.73	17,360,653.61	28,451,193.34	18,911,901.66	18,911,901.66	7,821,361.93
L. Otros Ingresos de Libre Disposición (L=l1+l2)	0.00	0.00	0.00	0.00	0.00	0.00
l1) Participaciones en Ingresos Locales	0.00	0.00	0.00	0.00	0.00	0.00
l2) Otros Ingresos de Libre Disposición	0.00	0.00	0.00	0.00	0.00	0.00
I. Total de Ingresos de Libre Disposición (I=A+B+C+D+E+F+G+H+I+J+K+L)	11,090,539.73	17,364,552.86	28,455,092.59	18,915,800.91	18,915,800.91	7,825,261.18
Ingresos Excedentes de Ingresos de Libre Disposición						
Transferencias Federales Etiquetadas						
A. Aportaciones (A=a1+a2+a3+a4+a5+a6+a7+a8)	0.00	0.00	0.00	0.00	0.00	0.00
a1) Fondo de Aportaciones para la Nómina Educativa y Gasto Operativo	0.00	0.00	0.00	0.00	0.00	0.00
a2) Fondo de Aportaciones para los Servicios de Salud	0.00	0.00	0.00	0.00	0.00	0.00
a3) Fondo de Aportaciones para la Infraestructura Social	0.00	0.00	0.00	0.00	0.00	0.00
a4) Fondo de Aportaciones para el Fortalecimiento de los Municipios y de las Demarcaciones Territoriales del Distrito Federal	0.00	0.00	0.00	0.00	0.00	0.00
a5) Fondo de Aportaciones Múltiples	0.00	0.00	0.00	0.00	0.00	0.00
a6) Fondo de Aportaciones para la Educación Tecnológica y de Adultos	0.00	0.00	0.00	0.00	0.00	0.00
a7) Fondo de Aportaciones para la Seguridad Pública de los Estados y del Distrito Federal	0.00	0.00	0.00	0.00	0.00	0.00
a8) Fondo de Aportaciones para el Fortalecimiento de las Entidades Federativas	0.00	0.00	0.00	0.00	0.00	0.00
B. Convenios (B=b1+b2+b3+b4)	0.00	0.00	0.00	0.00	0.00	0.00
b1) Convenios de Protección Social en Salud	0.00	0.00	0.00	0.00	0.00	0.00

CONSEJO ESTATAL DE CIENCIA Y TECNOLOGÍA DEL ESTADO DE NAYARIT (a)
Estado Analítico de Ingresos Detallado - LDF
Del 1 de Enero al 30 de Septiembre de 2023 (b)
(PESOS)

Concepto (c)	Ingreso					Diferencia (e)
	Estimado (d)	Ampliaciones/ (Reducciones)	Modificado	Devengado	Recaudado	
b2) Convenios de Descentralización	0.00	0.00	0.00	0.00	0.00	0.00
b3) Convenios de Reasignación	0.00	0.00	0.00	0.00	0.00	0.00
b4) Otros Convenios y Subsidios	0.00	0.00	0.00	0.00	0.00	0.00
C. Fondos Distintos de Aportaciones (C=c1+c2)	0.00	0.00	0.00	0.00	0.00	0.00
c1) Fondo para Entidades Federativas y Municipios Productores de Hidrocarburos	0.00	0.00	0.00	0.00	0.00	0.00
c2) Fondo Minero	0.00	0.00	0.00	0.00	0.00	0.00
D. Transferencias, Asignaciones, Subsidios y Subvenciones, y Pensiones y Jubilaciones	0.00	0.00	0.00	0.00	0.00	0.00
E. Otras Transferencias Federales Etiquetadas	0.00	0.00	0.00	0.00	0.00	0.00
II. Total de Transferencias Federales Etiquetadas (II = A + B + C + D + E)	0.00	0.00	0.00	0.00	0.00	0.00
III. Ingresos Derivados de Financiamientos (III = A)	0.00	0.00	0.00	0.00	0.00	0.00
A. Ingresos Derivados de Financiamientos	0.00	0.00	0.00	0.00	0.00	0.00
IV. Total de Ingresos (IV = I + II + III)	11,090,539.73	17,364,552.86	28,455,092.59	18,915,800.91	18,915,800.91	7,825,261.18
Datos Informativos						
1. Ingresos Derivados de Financiamientos con Fuente de Pago de Ingresos de Libre Disposición	0.00	0.00	0.00	0.00	0.00	0.00
2. Ingresos Derivados de Financiamientos con Fuente de Pago de Transferencias Federales Etiquetadas	0.00	0.00	0.00	0.00	0.00	0.00
3. Ingresos Derivados de Financiamientos (3 = 1 + 2)	0.00	0.00	0.00	0.00	0.00	0.00

LIC. JOSÉ ARMANDO SALMÓN MUÑOZ
DIRECTOR GENERAL

L.C. JACQUELINE PAREDS TORIZ
DIRECTORA DE ADMINISTRACIÓN Y PLANEACIÓN

CONSEJO ESTATAL DE CIENCIA Y TECNOLOGÍA DEL ESTADO DE NAYARIT (a)
Estado Analítico del Ejercicio del Presupuesto de Egresos Detallado - LDF
Clasificación por Objeto del Gasto (Capítulo y Concepto)
Del 1 de Enero al 30 de Septiembre de 2023 (b)
(PESOS)

Concepto (c)	Egresos					Subejercicio (e)
	Aprobado (d)	Ampliaciones/ (Reducciones)	Modificado	Devengado	Pagado	
III. Total de Egresos (III = I + II)	11,090,539.73	19,078,443.41	30,168,983.14	5,759,648.50	5,759,648.50	24,409,334.64



LIC. JOSÉ ARMANDO SALMÓN MUÑOZ
DIRECTOR GENERAL



L.C. JACQUELINE PARÉSS TORIZ
DIRECTORA DE ADMINISTRACIÓN Y PLANEACIÓN

CONSEJO ESTATAL DE CIENCIA Y TECNOLOGÍA DEL ESTADO DE NAYARIT (a)
Estado Analítico del Ejercicio del Presupuesto de Egresos Detallado - LDF
Clasificación Administrativa
Del 1 de Enero al 30 de Septiembre de 2023 (b)
(PESOS)

Concepto (c)	Egresos					Subejercicio (e)
	Aprobado (d)	Ampliaciones/ (Reducciones)	Modificado	Devengado	Pagado	
I. Gasto No Etiquetado (I=A+B+C+D+E+F+G+H)	11,090,539.73	19,078,443.41	30,168,983.14	5,759,648.50	5,759,648.50	24,409,334.64
SUBSIDIO ESTATAL 2022	0.00	0.00	0.00	0.00	0.00	0.00
ENTREGA DE LA MEDALLA NAYARIT A LA INVESTIGACIÓN CIENTÍFICA Y TECNOLÓGICA 2022	0.00	0.00	0.00	0.00	0.00	0.00
CELEBRACIÓN DE LA SEMANA ESTATAL DE C Y T.2022	0.00	0.00	0.00	0.00	0.00	0.00
FORTALECIMIENTO A VOCACIONES CIENTÍFICAS Y TECNOLÓGICAS EN JOVENES NAYARITAS 2022	0.00	0.00	0.00	0.00	0.00	0.00
PROGRAMA DE APROPIACIÓN SOCIAL DE LA CIENCIA Y TECNOLOGÍA 2022	0.00	0.00	0.00	0.00	0.00	0.00
MULTAS ELECTORALES 2022	0.00	0.00	0.00	0.00	0.00	0.00
FONDO ESTATAL DE CIENCIA Y TECNOLOGIA. SUBSIDIO ESTATAL 2023	0.00	19,000,584.12	19,000,584.12	88,707.43	88,707.43	18,911,876.69
ENTREGA DE LA MEDALLA A LA INVESTIGACION CIENTIFICA Y TECNOLÓGICA 2023	10,173,148.73	0.00	10,173,148.73	5,623,497.07	5,623,497.07	4,549,651.66
CELEBRACION DE LA SEMANA ESTATAL DE CYT 2023	229,348.00	0.00	229,348.00	4,060.00	4,060.00	225,288.00
FORTALECIMIENTO DE VOCACIONES CIENTIFICAS Y TECNOLOGICAS EN JOVENES NAYARITAS 2023	183,478.00	0.00	183,478.00	0.00	0.00	183,478.00
PROGRAMA DE APROPIACION SOCIAL DE LA CYT 2023	183,478.00	0.00	183,478.00	0.00	0.00	183,478.00
MULTAS ELECTORALES 2023	321,087.00	0.00	321,087.00	0.00	0.00	321,087.00
ESPACIO AZUL	0.00	0.00	0.00	0.00	0.00	0.00
II. Gasto Etiquetado (II=A+B+C+D+E+F+G+H)	0.00	77,859.29	77,859.29	43,384.00	43,384.00	34,475.29
SUBSIDIO ESTATAL 2022	0.00	0.00	0.00	0.00	0.00	0.00
ENTREGA DE LA MEDALLA NAYARIT A LA INVESTIGACIÓN CIENTÍFICA Y TECNOLÓGICA 2022	0.00	0.00	0.00	0.00	0.00	0.00
CELEBRACIÓN DE LA SEMANA ESTATAL DE C Y T.2022	0.00	0.00	0.00	0.00	0.00	0.00
FORTALECIMIENTO A VOCACIONES CIENTÍFICAS Y TECNOLÓGICAS EN JOVENES NAYARITAS 2022	0.00	0.00	0.00	0.00	0.00	0.00
PROGRAMA DE APROPIACIÓN SOCIAL DE LA CIENCIA Y TECNOLOGÍA 2022	0.00	0.00	0.00	0.00	0.00	0.00
MULTAS ELECTORALES 2022	0.00	0.00	0.00	0.00	0.00	0.00
FONDO ESTATAL DE CIENCIA Y TECNOLOGIA. SUBSIDIO ESTATAL 2023	0.00	0.00	0.00	0.00	0.00	0.00
ENTREGA DE LA MEDALLA A LA INVESTIGACION CIENTIFICA Y TECNOLÓGICA 2023	0.00	0.00	0.00	0.00	0.00	0.00
CELEBRACION DE LA SEMANA ESTATAL DE CYT 2023	0.00	0.00	0.00	0.00	0.00	0.00
FORTALECIMIENTO DE VOCACIONES CIENTIFICAS Y TECNOLOGICAS EN JOVENES NAYARITAS 2023	0.00	0.00	0.00	0.00	0.00	0.00
PROGRAMA DE APROPIACION SOCIAL DE LA CYT 2023	0.00	0.00	0.00	0.00	0.00	0.00
MULTAS ELECTORALES 2023	0.00	0.00	0.00	0.00	0.00	0.00
ESPACIO AZUL	0.00	0.00	0.00	0.00	0.00	0.00
III. Total de Egresos (III = I + II)	11,090,539.73	19,078,443.41	30,168,983.14	5,759,648.50	5,759,648.50	24,409,334.64

LIC. JOSÉ ARMANDO SALMÓN MUÑOZ
 DIRECTOR GENERAL

L.C. JACQUELINE PAREDS TORIZ
 DIRECTORA DE ADMINISTRACIÓN Y PLANEACIÓN

CONSEJO ESTATAL DE CIENCIA Y TECNOLOGÍA DEL ESTADO DE NAYARIT (a)
Estado Analítico del Ejercicio del Presupuesto de Egresos Detallado - LDF
Clasificación Funcional (Finalidad y Función)
Del 1 de Enero al 30 de Septiembre de 2023 (b)
(PESOS)

Concepto (c)	Egresos					Subejercicio (e)
	Aprobado (d)	Ampliaciones/ (Reducciones)	Modificado	Devengado	Pagado	
I. Gasto No Etiquetado (I=A+B+C+D)	11,090,539.73	19,078,443.41	30,168,983.14	5,759,648.50	5,759,648.50	24,409,334.64
A. Gobierno (A=a1+a2+a3+a4+a5+a6+a7+a8)	0.00	0.00	0.00	0.00	0.00	0.00
a1) Legislación	0.00	0.00	0.00	0.00	0.00	0.00
a2) Justicia	0.00	0.00	0.00	0.00	0.00	0.00
a3) Coordinación de la Política de Gobierno	0.00	0.00	0.00	0.00	0.00	0.00
a4) Relaciones Exteriores	0.00	0.00	0.00	0.00	0.00	0.00
a5) Asuntos Financieros y Hacendarios	0.00	0.00	0.00	0.00	0.00	0.00
a6) Seguridad Nacional	0.00	0.00	0.00	0.00	0.00	0.00
a7) Asuntos de Orden Público y de Seguridad Interior	0.00	0.00	0.00	0.00	0.00	0.00
a8) Otros Servicios Generales	0.00	0.00	0.00	0.00	0.00	0.00
B. Desarrollo Social (B=b1+b2+b3+b4+b5+b6+b7)	0.00	0.00	0.00	0.00	0.00	0.00
b1) Protección Ambiental	0.00	0.00	0.00	0.00	0.00	0.00
b2) Vivienda y Servicios a la Comunidad	0.00	0.00	0.00	0.00	0.00	0.00
b3) Salud	0.00	0.00	0.00	0.00	0.00	0.00
b4) Recreación, Cultura y Otras Manifestaciones Sociales	0.00	0.00	0.00	0.00	0.00	0.00
b5) Educación	0.00	0.00	0.00	0.00	0.00	0.00
b6) Protección Social	0.00	0.00	0.00	0.00	0.00	0.00
b7) Otros Asuntos Sociales	0.00	0.00	0.00	0.00	0.00	0.00
C. Desarrollo Económico (C=c1+c2+c3+c4+c5+c6+c7+c8+c9)	11,090,539.73	19,078,443.41	30,168,983.14	5,759,648.50	5,759,648.50	24,409,334.64
c1) Asuntos Económicos, Comerciales y Laborales en General	0.00	0.00	0.00	0.00	0.00	0.00
c2) Agropecuaria, Silvicultura, Pesca y Caza	0.00	0.00	0.00	0.00	0.00	0.00
c3) Combustibles y Energía	0.00	0.00	0.00	0.00	0.00	0.00
c4) Minería, Manufacturas y Construcción	0.00	0.00	0.00	0.00	0.00	0.00
c5) Transporte	0.00	0.00	0.00	0.00	0.00	0.00
c6) Comunicaciones	0.00	0.00	0.00	0.00	0.00	0.00
c7) Turismo	0.00	0.00	0.00	0.00	0.00	0.00
c8) Ciencia, Tecnología e Innovación	11,090,539.73	19,078,443.41	30,168,983.14	5,759,648.50	5,759,648.50	24,409,334.64
c9) Otras Industrias y Otros Asuntos Económicos	0.00	0.00	0.00	0.00	0.00	0.00
D. Otras No Clasificadas en Funciones Anteriores (D=d1+d2+d3+d4)	0.00	0.00	0.00	0.00	0.00	0.00
d1) Transacciones de la Deuda Pública / Costo Financiero de la Deuda	0.00	0.00	0.00	0.00	0.00	0.00
d2) Transferencias, Participaciones y Aportaciones Entre Diferentes Niveles y Ordenes de Gobierno	0.00	0.00	0.00	0.00	0.00	0.00
d3) Saneamiento del Sistema Financiero	0.00	0.00	0.00	0.00	0.00	0.00
d4) Adeudos de Ejercicios Fiscales Anteriores	0.00	0.00	0.00	0.00	0.00	0.00
II. Gasto Etiquetado (II=A+B+C+D)	0.00	0.00	0.00	0.00	0.00	0.00
A. Gobierno (A=a1+a2+a3+a4+a5+a6+a7+a8)	0.00	0.00	0.00	0.00	0.00	0.00
a1) Legislación	0.00	0.00	0.00	0.00	0.00	0.00
a2) Justicia	0.00	0.00	0.00	0.00	0.00	0.00
a3) Coordinación de la Política de Gobierno	0.00	0.00	0.00	0.00	0.00	0.00
a4) Relaciones Exteriores	0.00	0.00	0.00	0.00	0.00	0.00
a5) Asuntos Financieros y Hacendarios	0.00	0.00	0.00	0.00	0.00	0.00
a6) Seguridad Nacional	0.00	0.00	0.00	0.00	0.00	0.00
a7) Asuntos de Orden Público y de Seguridad Interior	0.00	0.00	0.00	0.00	0.00	0.00
a8) Otros Servicios Generales	0.00	0.00	0.00	0.00	0.00	0.00
B. Desarrollo Social (B=b1+b2+b3+b4+b5+b6+b7)	0.00	0.00	0.00	0.00	0.00	0.00
b1) Protección Ambiental	0.00	0.00	0.00	0.00	0.00	0.00
b2) Vivienda y Servicios a la Comunidad	0.00	0.00	0.00	0.00	0.00	0.00
b3) Salud	0.00	0.00	0.00	0.00	0.00	0.00
b4) Recreación, Cultura y Otras Manifestaciones Sociales	0.00	0.00	0.00	0.00	0.00	0.00
b5) Educación	0.00	0.00	0.00	0.00	0.00	0.00
b6) Protección Social	0.00	0.00	0.00	0.00	0.00	0.00
b7) Otros Asuntos Sociales	0.00	0.00	0.00	0.00	0.00	0.00
C. Desarrollo Económico (C=c1+c2+c3+c4+c5+c6+c7+c8+c9)	0.00	0.00	0.00	0.00	0.00	0.00
c1) Asuntos Económicos, Comerciales y Laborales en General	0.00	0.00	0.00	0.00	0.00	0.00
c2) Agropecuaria, Silvicultura, Pesca y Caza	0.00	0.00	0.00	0.00	0.00	0.00
c3) Combustibles y Energía	0.00	0.00	0.00	0.00	0.00	0.00
c4) Minería, Manufacturas y Construcción	0.00	0.00	0.00	0.00	0.00	0.00
c5) Transporte	0.00	0.00	0.00	0.00	0.00	0.00
c6) Comunicaciones	0.00	0.00	0.00	0.00	0.00	0.00
c7) Turismo	0.00	0.00	0.00	0.00	0.00	0.00
c8) Ciencia, Tecnología e Innovación	0.00	0.00	0.00	0.00	0.00	0.00
c9) Otras Industrias y Otros Asuntos Económicos	0.00	0.00	0.00	0.00	0.00	0.00

CONSEJO ESTATAL DE CIENCIA Y TECNOLOGÍA DEL ESTADO DE NAYARIT (a)
Estado Analítico del Ejercicio del Presupuesto de Egresos Detallado - LDF
Clasificación Funcional (Finalidad y Función)
Del 1 de Enero al 30 de Septiembre de 2023 (b)
(PESOS)

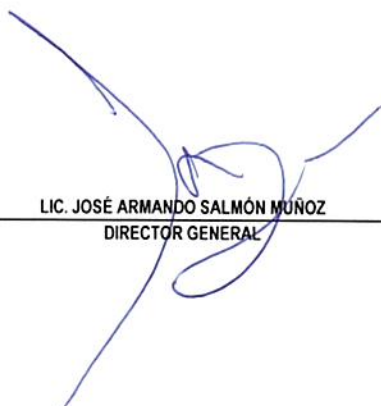
Concepto (c)	Egresos					Subejercicio (e)
	Aprobado (d)	Ampliaciones/ (Reducciones)	Modificado	Devengado	Pagado	
D. Otras No Clasificadas en Funciones Anteriores (D=d1+d2+d3+d4)	0.00	0.00	0.00	0.00	0.00	0.00
d1) Transacciones de la Deuda Publica / Costo Financiero de la Deuda	0.00	0.00	0.00	0.00	0.00	0.00
d2) Transferencias, Participaciones y Aportaciones Entre Diferentes Niveles y Ordenes de Gobierno	0.00	0.00	0.00	0.00	0.00	0.00
d3) Saneamiento del Sistema Financiero	0.00	0.00	0.00	0.00	0.00	0.00
d4) Adeudos de Ejercicios Fiscales Anteriores	0.00	0.00	0.00	0.00	0.00	0.00
III. Total de Egresos (III = I + II)	11,090,539.73	19,078,443.41	30,168,983.14	5,759,648.50	5,759,648.50	24,409,334.64

LIC. JOSÉ ARMANDO SALMÓN MUÑOZ
 DIRECTOR GENERAL

L.C. JACQUELINE PAREDES TORIZ
 DIRECTORA DE ADMINISTRACIÓN Y PLANEACIÓN

CONSEJO ESTATAL DE CIENCIA Y TECNOLOGIA DEL ESTADO DE NAYARIT (a)
Estado Analítico del Ejercicio del Presupuesto de Egresos Detallado - LDF
Clasificación de Servicios Personales por Categoría
Del 1 de Enero al 30 de Septiembre de 2023 (b)
(PESOS)

Concepto (c)	Egresos					Subejercicio (e)
	Aprobado (d)	Ampliaciones/ (Reducciones)	Modificado	Devengado	Pagado	
I. Gasto No Etiquetado (I=A+B+C+D+E+F)	9,247,678.65	0.00	9,247,678.65	5,056,182.89	5,056,182.89	4,191,495.76
A. Personal Administrativo y de Servicio Público	9,247,678.65	0.00	9,247,678.65	5,056,182.89	5,056,182.89	4,191,495.76
B. Magisterio	0.00	0.00	0.00	0.00	0.00	0.00
C. Servicios de Salud (C=c1+c2)	0.00	0.00	0.00	0.00	0.00	0.00
c1) Personal Administrativo	0.00	0.00	0.00	0.00	0.00	0.00
c2) Personal Médico, Paramédico y afin	0.00	0.00	0.00	0.00	0.00	0.00
D. Seguridad Pública	0.00	0.00	0.00	0.00	0.00	0.00
E. Gastos asociados a la implementación de nuevas leyes federales o reformas a las mismas (E = e1 + e2)	0.00	0.00	0.00	0.00	0.00	0.00
e1) Nombre del Programa o Ley 1	0.00	0.00	0.00	0.00	0.00	0.00
e2) Nombre del Programa o Ley 2	0.00	0.00	0.00	0.00	0.00	0.00
F. Sentencias laborales definitivas	0.00	0.00	0.00	0.00	0.00	0.00
II. Gasto Etiquetado (II=A+B+C+D+E+F)	0.00	0.00	0.00	0.00	0.00	0.00
A. Personal Administrativo y de Servicio Público	0.00	0.00	0.00	0.00	0.00	0.00
B. Magisterio	0.00	0.00	0.00	0.00	0.00	0.00
C. Servicios de Salud (C=c1+c2)	0.00	0.00	0.00	0.00	0.00	0.00
c1) Personal Administrativo	0.00	0.00	0.00	0.00	0.00	0.00
c2) Personal Médico, Paramédico y afin	0.00	0.00	0.00	0.00	0.00	0.00
D. Seguridad Pública	0.00	0.00	0.00	0.00	0.00	0.00
E. Gastos asociados a la implementación de nuevas leyes federales o reformas a las mismas (E = e1 + e2)	0.00	0.00	0.00	0.00	0.00	0.00
e1) Nombre del Programa o Ley 1	0.00	0.00	0.00	0.00	0.00	0.00
e2) Nombre del Programa o Ley 2	0.00	0.00	0.00	0.00	0.00	0.00
F. Sentencias laborales definitivas	0.00	0.00	0.00	0.00	0.00	0.00
III. Total del Gasto en Servicios Personales (III = I + II)	9,247,678.65	0.00	9,247,678.65	5,056,182.89	5,056,182.89	4,191,495.76


LIC. JOSÉ ARMANDO SALMÓN MUÑOZ
DIRECTOR GENERAL


L.C. JACQUELINE PAREDES TORIZ
DIRECTORA DE ADMINISTRACIÓN Y PLANEACIÓN