



SE RECIBE A RESERVA DE VALIDAR QUE CONTIENE EL SOPORTE DOCUMENTAL REQUERIDO Y QUE LOS ESTADOS FINANCIEROS CUMPLEN CON LAS REGLAS ESTABLECIDAS PARA SU CONSOLIDACIÓN RESPECTIVA



COCYTEN
CONSEJO DE CIENCIA Y TECNOLOGÍA
DEL ESTADO DE NAYARIT

ACUSE

Oficio No.: COCYTEN-DAYP-028/2022

Asunto: Información financiera
EJERCICIO 2021

Tepic, Nayarit a 28 de Febrero de 2022.



L.C. JOSÉ LUIS RIVERA HERNÁNDEZ
DIRECTOR DE CONTABILIDAD
GOBIERNO DEL ESTADO DE NAYARIT
P R E S E N T E

Anexo al presente servirá encontrar para efectos de Consolidación de la Información Financiera de Organismos Descentralizados Estatales de Gobierno del estado, la documentación que enseguida se desglosa:

INTRODUCCIÓN

INFORMACION CONTABLE

Estado de Situación financiera	31/DIC /2021
Estado de Actividades	31/DIC /2021
Estado de Variación a la Hacienda Pública	31/DIC /2021
Estado de Cambios en la Situación Financiera	31/DIC /2021
Estado de Flujos de efectivo	31/DIC /2021
Estado Analítico del Activo	31/DIC /2021
Estado Analítico de la Deuda	31/DIC /2021
Informe sobre Pasivos Contingentes	31/DIC /2021
Notas: Notas de desglose, notas de memoria y notas de gestión administrativa.	31/DIC /2021

INFORMACION PRESUPUESTARIA

Estado Analítico de Ingresos	31/DIC /2021
• Por rubro de ingresos	
• Por fuente de financiamiento	
Estado Analítico de Egresos por Objeto del Gasto	31/DIC /2021
Estado Analítico de Egresos por Tipo de Gasto	31/DIC /2021
Estado Analítico de Egresos Clasificación Administrativa	31/DIC /2021
Estado Analítico de Egresos Clasificación Funcional	31/DIC /2021
Endeudamiento Neto	31/DIC /2021
Intereses de la deuda	31/DIC /2021
Indicadores de la postura Fiscal	31/DIC /2021



INFORMACIÓN PROGRAMÁTICA

Gastos por Categoría Programática	31/DIC /2021
Programas y Proyectos de Inversión	31/DIC /2021
Indicadores de Resultados	31/DIC /2021

ANEXOS

Anexos: Relación de bienes Muebles	31/DIC /2021
Relación de Bienes Inmuebles	31/DIC /2021
Relación de Cuentas bancarias Productivas	31/DIC /2021
Relación de Esquemas Bursátiles	31/DIC /2021
Información Adicional de otras Leyes	31/DIC /2021
CD , respaldo carpeta SACG	31/DIC /2021

FORMATOS DE LA LDF

Estado de Situación financiera detallado-LDF	31/DIC /2021
Informe Analítico de la Deuda y otros Pasivos. -LDF	31/DIC /2021
Informe Analítico de Obligaciones diferentes de Financiamientos. -LDF	31/DIC /2021
Balance Presupuestario. -LDF	31/DIC /2021
Estado Analítico de Ingresos Detallado.-LDF	31/DIC /2021
Estado Analítico del Ejercicio del presupuesto de egresos detallado. Clasificación por objeto del gasto- LDF	31/DIC /2021
Estado Analítico del Ejercicio del presupuesto de egresos detallado. Clasificación Administrativa- LDF	31/DIC /2021
Estado Analítico del Ejercicio del presupuesto de egresos detallado. Clasificación Funcional-LDF	31/DIC /2021
Estado Analítico del Ejercicio del presupuesto de egresos detallado. Clasificación de servicios personales por categoría-LDF	31/DIC /2021
Guía de Cumplimiento de la LDF	31/DIC /2021



Nayarit
NUESTRO ORGULLO Y COMPROMISO



COCYTEN
CONSEJO DE CIENCIA Y TECNOLOGÍA
DEL ESTADO DE NAYARIT

Correspondiente al CIERRE del ejercicio 2021 del Organismo con clave No.007
COCYTEN (CONSEJO DE CIENCIA Y TECNOLOGIA DEL ESTADO DE NAYARIT)

Quedando atenta al seguimiento correspondiente hago propicia la ocasión para
enviarle un cordial saludo.

ATENTAMENTE

Francia Partida



DRA. EN F.D. FRANCIA ELIZABETH PARTIDA GÓMEZ
DIRECTORA DE ADMINISTRACIÓN Y PLANEACIÓN
CONSEJO DEL ESTADO
DE NAYARIT
COCYTEN
DIRECCIÓN DE ADMINISTRACIÓN
Y PLANEACIÓN



Nayarit
NUESTRO ORGULLO Y COMPROMISO

SECRETARÍA DE
ADMINISTRACIÓN Y
FINANZAS

INTRODUCCIÓN



CONSEJO DE CIENCIA Y TECNOLOGIA DEL ESTADO DE NAYARIT
Blvd. Colosio s/n, esq. Av. De la Salud. Col. Cd. Industrial
Tepic, Nayarit. C.P. 63173

F.P.

A) INTRODUCCIÓN


Respetando los reglas y lineamientos emitidos por el Consejo nacional de la Armonización Contable (CONAC), publicados en el Diario Oficial de la Federación EL 06 de octubre del 2014, la Ley General de Contabilidad Gubernamental y la Ley de Fiscalización y Rendición de cuentas del estado de Nayarit mediante los cuales se reformaron e incorporaron diversos ordenamientos en materia de la Información financiera y rendición de cuentas, en el presente legajo encontrará dicha información Contable, Presupuestaria, Programática y de Análisis Cualitativo de los Indicadores de Postura del Consejo de Ciencia y Tecnología del Estado de Nayarit, (COCYTEN), Organismo Descentralizado de Gobierno del Estado de Nayarit, creado el 24 de noviembre del 2001, mediante un decreto de creación.

El Consejo de Ciencia y Tecnología del Estado de Nayarit, tiene por objeto impulsar, fortalecer y apoyar las actividades de la investigación científica, tecnológica y de desarrollo tecnológico que realicen las personas o instituciones de los sectores público, social o privado. Así como vincular el desarrollo económico del Estado de Nayarit.

Así como establecer los mecanismos de coordinación con los Gobiernos Federal y municipales del estado, así como, la vinculación y participación de la comunidad científica y académica de las instituciones educativas, de los sectores público y privado, para la generación y formulación de políticas y programas en materia de desarrollo y aplicación de la ciencia y la tecnología, así como la formación de profesiones de la ciencia y la tecnología.

Estimula y reconoce las actividades ligadas al desarrollo científico y tecnológico, mediante el otorgamiento de la Medalla Nayarit a la Investigación Científica y Tecnológica.

También crea el Sistema Estatal de los investigadores y regula su funcionamiento.


Lic. Patricia García Núñez.
Directora General


Dra. en F.D. Francia Elizabeth Partida Gómez.
Directora de Administración y Planeación



Nayarit
NUESTRO ORGULLO Y COMPROMISO

SECRETARÍA DE
ADMINISTRACIÓN Y
FINANZAS

INFORMACIÓN CONTABLE




CONSEJO DE CIENCIA Y TECNOLOGIA DEL ESTADO DE NAYARIT
Blvd. Colosio s/n, esq. Av. De la Salud. Col. Cd. Industrial
Tepic, Nayarit. C.P. 63173

FR.

Cuenta Pública 2021
CONSEJO DE CIENCIA Y TECNOLOGÍA DEL ESTADO DE NAYARIT
Estado de Situación Financiera
Al 31 de Diciembre de 2021 y 2020
(Pesos)

CONCEPTO	Año		CONCEPTO	Año	
	2021	2020		2021	2020
ACTIVO			PASIVO		
Activo Circulante			Pasivo Circulante		
Efectivo y Equivalentes	2,387,804.31	327,852.92	Cuentas por Pagar a Corto Plazo	67,033,203.54	64,970,782.96
Derechos a Recibir Efectivo o Equivalentes	32,252,459.30	32,252,453.30	Documentos por Pagar a Corto Plazo	0.00	0.00
Derechos a Recibir Bienes o Servicios	0.00	0.00	Porción a Corto Plazo de la Deuda Pública a Largo Plazo	0.00	0.00
Inventarios	0.00	0.00	Títulos y Valores a Corto Plazo	0.00	0.00
Almacenes	0.00	0.00	Pasivos Diferidos a Corto Plazo	0.00	0.00
Estimación por Pérdida o Deterioro de Activos Circulantes	0.00	0.00	Fondos y Bienes de Terceros en Garantía y/o Administración a Corto Plazo	0.00	0.00
Otros Activos Circulantes	0.00	0.00	Provisiones a Corto Plazo	0.00	0.00
			Otros Pasivos a Corto Plazo	0.00	0.00
Total de Activos Circulantes	34,640,263.61	32,580,306.22	Total de Pasivos Circulantes	67,033,203.54	64,970,782.96
Activo No Circulante			Pasivo No Circulante		
Inversiones Financieras a Largo Plazo	7,849,610.89	9,736,542.08	Cuentas por Pagar a Largo Plazo	0.00	0.00
Derechos a Recibir Efectivo o Equivalentes a Largo Plazo	0.00	0.00	Documentos por Pagar a Largo Plazo	0.00	0.00
Bienes Inmuebles, Infraestructura y Construcciones en Proceso	0.00	0.00	Deuda Pública a Largo Plazo	0.00	0.00
Bienes Muebles	5,666,145.61	4,655,319.29	Pasivos Diferidos a Largo Plazo	0.00	0.00
Activos Intangibles	0.00	0.00	Fondos y Bienes de Terceros en Garantía y/o en Administración a Largo Plazo	0.00	0.00
Depreciación, Deterioro y Amortización Acumulada de Bienes	0.00	0.00	Provisiones a Largo Plazo	0.00	0.00
Activos Diferidos	0.00	0.00			
Estimación por Pérdida o Deterioro de Activos no Circulantes	0.00	0.00	Total de Pasivos No Circulantes	0.00	0.00
Otros Activos no Circulantes	0.00	0.00			
Total de Activos No Circulantes	13,515,756.50	14,391,861.37	Total del Pasivo	67,033,203.54	64,970,782.96
Total del Activo	48,156,020.11	46,972,167.59	HACIENDA PÚBLICA/ PATRIMONIO		
			Hacienda Pública/Patrimonio Contribuido	0.00	0.00
			Aportaciones	0.00	0.00
			Donaciones de Capital	0.00	0.00
			Actualización de la Hacienda Pública / Patrimonio	0.00	0.00
			Hacienda Pública/Patrimonio Generado	-18,877,183.43	-17,998,615.37
			Resultados del Ejercicio (Ahorro / Desahorro)	-878,568.06	-14,020,876.18
			Resultados de Ejercicios Anteriores	-18,797,702.72	-4,776,826.54
			Revalúos	0.00	0.00
			Reservas	799,087.35	799,087.35
			Rectificaciones de Resultados de Ejercicios Anteriores	0.00	0.00
			Exceso o Insuficiencia en la Actualización de la Hacienda Pública/Patrimonio	0.00	0.00
			Resultado por Posición Monetaria	0.00	0.00
			Resultado por Tenencia de Activos no Monetarios	0.00	0.00
			Total Hacienda Pública/ Patrimonio	-18,877,183.43	-17,998,615.37
			Total del Pasivo y Hacienda Pública / Patrimonio	48,156,020.11	46,972,167.59

Bajo protesta de decir verdad declaramos que los Estados Financieros y sus Notas son razonablemente correctos y responsabilidad del emisor



Lic. Patricia García Muñoz
Directora General


Dra. en F.D. Franca Elizabeth Partida Gómez
Directora de Administración y Planeación

Cuenta Pública 2021
CONSEJO DE CIENCIA Y TECNOLOGÍA DEL ESTADO DE NAYARIT
 Estado de Actividades
 Del 1 de Enero al 31 de Diciembre de 2021 y 2020
 (Pesos)

Concepto	2021	2020
INGRESOS Y OTROS BENEFICIOS		
Ingresos de la Gestión	0.00	0.00
Impuestos	0.00	0.00
Cuotas y Aportaciones de Seguridad Social	0.00	0.00
Contribuciones de Mejoras	0.00	0.00
Derechos	0.00	0.00
Productos	0.00	0.00
Aprovechamientos	0.00	0.00
Ingresos por Venta de Bienes y Prestación de Servicios	0.00	0.00
Participaciones, Aportaciones, Convenios, Incentivos Derivados de la Colaboración Fiscal, Fondos Distintos de Aportaciones, Transferencias, Asignaciones, Subsidios y Subvenciones, y	31,446,437.30	30,071,288.58
Participaciones, Aportaciones, Convenios, Incentivos Derivados de la Colaboración Fiscal, Fondos Distintos de Transferencias, Asignaciones, Subsidios y Subvenciones, y Pensiones y Jubilaciones	0.00	0.00
	31,446,437.30	30,071,288.58
Otros Ingresos y Beneficios	0.00	0.00
Ingresos Financieros	0.00	0.00
Incremento por Variación de Inventarios	0.00	0.00
Disminución del Exceso de Estimaciones por Pérdida o Deterioro u Obsolescencia	0.00	0.00
Disminución del Exceso de Provisiones	0.00	0.00
Otros Ingresos y Beneficios Varios	0.00	0.00
Total de Ingresos y Otros Beneficios	31,446,437.30	30,071,288.58
GASTOS Y OTRAS PÉRDIDAS		
Gastos de Funcionamiento	10,774,386.78	10,089,463.18
Servicios Personales	7,279,662.39	7,805,320.14
Materiales y Suministros	265,068.30	247,896.18
Servicios Generales	3,229,656.09	2,036,246.86
Transferencias, Asignaciones, Subsidios y Otras	349,000.00	0.00
Transferencias Internas y Asignaciones al Sector Público	0.00	0.00
Transferencias al Resto del Sector Público	0.00	0.00
Subsidios y Subvenciones	0.00	0.00
Ayudas Sociales	349,000.00	0.00
Pensiones y Jubilaciones	0.00	0.00
Transferencias a Fideicomisos, Mandatos y Contratos	0.00	0.00
Transferencias a la Seguridad Social	0.00	0.00
Donativos	0.00	0.00
Transferencias al Exterior	0.00	0.00
Participaciones y Aportaciones	21,201,618.58	34,002,701.58
Participaciones	0.00	0.00
Aportaciones	0.00	0.00
Convenios	21,201,618.58	34,002,701.58
Intereses, Comisiones y Otros Gastos de la Deuda	0.00	0.00
Intereses de la Deuda Pública	0.00	0.00
Comisiones de la Deuda Pública	0.00	0.00
Gastos de la Deuda Pública	0.00	0.00
Costo por Coberturas	0.00	0.00
Apoyos Financieros	0.00	0.00
Otros Gastos y Pérdidas Extraordinarias	0.00	0.00
Estimaciones, Depreciaciones, Deterioros, Provisiones	0.00	0.00
Disminución de Inventarios	0.00	0.00
Aumento por Insuficiencia de Estimaciones por Pérdida o Aumento por Insuficiencia de Provisiones	0.00	0.00
Otros Gastos	0.00	0.00
Inversión Pública	0.00	0.00
Inversión Pública no Capitalizable	0.00	0.00
Total de Gastos y Otras Pérdidas	32,325,005.36	44,092,164.76
Resultados del Ejercicio (Ahorro/Desahorro)	-878,568.06	-14,020,876.18

Bajo protesta de decir verdad declaramos que los Estados Financieros y sus Notas son razonablemente correctos y responsables.


 Francisca Elizabeth Partida Gómez
 Directora General


 Dra. en F.D. Francisca Elizabeth Partida Gómez
 Directora de Administración y Planeación

Cuenta Pública 2021
CONSEJO DE CIENCIA Y TECNOLOGÍA DEL ESTADO DE NAYARIT
 Estado de Variación en la Hacienda Pública
 Del 1 de Enero al 31 de Diciembre de 2021
 (pesos)

Concepto	Hacienda Pública/Patrimonio Contribuido	Hacienda Pública/Patrimonio Generado de Ejercicios Anteriores	Hacienda Pública/Patrimonio Generado del Ejercicio	Exceso o Insuficiencia en la Actualización de la Hacienda Pública / Patrimonio	TOTAL
HACIENDA PÚBLICA/PATRIMONIO CONTRIBUIDO NETO DE 2020	0.00				0.00
Aportaciones	0.00				0.00
Donaciones de Capital	0.00				0.00
Actualización de la Hacienda Pública/Patrimonio	0.00				0.00
HACIENDA PÚBLICA /PATRIMONIO GENERADO NETO DE 2020		-3,977,739.19	-14,020,876.18		-17,998,615.37
Resultados del Ejercicio (Ahorro/Desahorro)			-14,020,876.18		-14,020,876.18
Resultados de Ejercicios Anteriores		-4,775,826.54			-4,775,826.54
Revalúos		0.00		0.00	0.00
Reservas		799,087.35			799,087.35
Rectificaciones de Resultados de Ejercicios Anteriores		0.00			0.00
EXCESO O INSUFICIENCIA EN LA ACTUALIZACIÓN DE LA HACIENDA PÚBLICA/ PATRIMONIO NETO DE 2020				0.00	0.00
Resultado por Posición Monetaria				0.00	0.00
Resultado por Tenencia de Activos no Monetarios				0.00	0.00
HACIENDA PÚBLICA / PATRIMONIO NETO FINAL DE 2020	0.00	-3,977,739.19	-14,020,876.18	0.00	-17,998,615.37
CAMBIOS EN LA HACIENDA PÚBLICA/PATRIMONIO CONTRIBUIDO NETO DE 2021	0.00				0.00
Aportaciones	0.00				0.00
Donaciones de Capital	0.00				0.00
Actualización de la Hacienda Pública/Patrimonio	0.00				0.00
VARIACIONES DE LA HACIENDA PÚBLICA / PATRIMONIO GENERADO NETO DE 2021		-14,020,876.18	13,142,308.12		-878,568.06
Resultados del Ejercicio (Ahorro/Desahorro)			-878,568.06		-878,568.06
Resultados de Ejercicios Anteriores		-14,020,876.18	14,020,876.18		0.00
Revalúos		0.00	0.00	0.00	0.00
Reservas		0.00	0.00		0.00
Rectificaciones de Resultados de Ejercicios Anteriores			0.00		0.00
CAMBIOS EN EL EXCESO O INSUFICIENCIA EN LA ACTUALIZACIÓN DE LA HACIENDA PÚBLICA/ PATRIMONIO NETO DE 2021				0.00	0.00
Resultado por Posición Monetaria				0.00	0.00
Resultado por Tenencia de Activos no Monetarios				0.00	0.00
HACIENDA PÚBLICA / PATRIMONIO NETO FINAL DE 2021	0.00	-17,998,615.37	-878,568.06	0.00	-18,877,183.43

Bajo protesta de decir verdad declaramos que los Estados Financieros y sus Notas son razonablemente correctos y responsabilidad del emisor


 Licit. Patricia García
 Directora General


 Dra. en F.D. Francisca Elizabeth Partida Gómez
 Directora de Administración y Planeación

Cuenta Pública 2021
CONSEJO DE CIENCIA Y TECNOLOGÍA DEL ESTADO DE NAYARIT
 Estado de Cambios en la Situación Financiera
 Del 1 de Enero al 31 de Diciembre de 2021
 (Pesos)

Concepto	Origen	Aplicación
ACTIVO	1,886,931.19	3,070,783.71
Activo Circulante	0.00	2,059,957.39
Efectivo y Equivalentes	0.00	2,059,951.39
Derechos a Recibir Efectivo o Equivalentes	0.00	6.00
Derechos a Recibir Bienes o Servicios	0.00	0.00
Inventarios	0.00	0.00
Almacenes	0.00	0.00
Estimación por Pérdida o Deterioro de Activos Circulantes	0.00	0.00
Otros Activos Circulantes	0.00	0.00
Activo No Circulante	1,886,931.19	1,010,826.32
Inversiones Financieras a Largo Plazo	1,886,931.19	0.00
Derechos a Recibir Efectivo o Equivalentes a Largo Plazo	0.00	0.00
Bienes Inmuebles, Infraestructura y Construcciones en Proceso	0.00	0.00
Bienes Muebles	0.00	1,010,826.32
Activos Intangibles	0.00	0.00
Depreciación, Deterioro y Amortización Acumulada de Bienes	0.00	0.00
Activos Diferidos	0.00	0.00
Estimación por Pérdida o Deterioro de Activos no Circulantes	0.00	0.00
Otros Activos no Circulantes	0.00	0.00
PASIVO	2,062,420.58	0.00
Pasivo Circulante	2,062,420.58	0.00
Cuentas por Pagar a Corto Plazo	2,062,420.58	0.00
Documentos por Pagar a Corto Plazo	0.00	0.00
Porción a Corto Plazo de la Deuda Pública a Largo Plazo	0.00	0.00
Títulos y Valores a Corto Plazo	0.00	0.00
Pasivos Diferidos a Corto Plazo	0.00	0.00
Fondos y Bienes de Terceros en Garantía y/o Administración a Corto Plazo	0.00	0.00
Provisiones a Corto Plazo	0.00	0.00
Otros Pasivos a Corto Plazo	0.00	0.00
Pasivo No Circulante	0.00	0.00
Cuentas por Pagar a Largo Plazo	0.00	0.00
Documentos por Pagar a Largo Plazo	0.00	0.00
Deuda Pública a Largo Plazo	0.00	0.00
Pasivos Diferidos a Largo Plazo	0.00	0.00
Fondos y Bienes de Terceros en Garantía y/o en Administración a Largo Plazo	0.00	0.00
Provisiones a Largo Plazo	0.00	0.00
HACIENDA PÚBLICA/ PATRIMONIO	13,142,308.12	14,020,876.18
Hacienda Pública/Patrimonio Contribuido	0.00	0.00
Aportaciones	0.00	0.00
Donaciones de Capital	0.00	0.00
Actualización de la Hacienda Pública / Patrimonio	0.00	0.00
Hacienda Pública/Patrimonio Generado	0.00	878,568.06
Resultados del Ejercicio (Ahorro / Desahorro)	13,142,308.12	0.00
Resultados de Ejercicios Anteriores	0.00	14,020,876.18
Revalúos	0.00	0.00
Reservas	0.00	0.00
Rectificaciones de Resultados de Ejercicios Anteriores	0.00	0.00
Exceso o Insuficiencia en la Actualización de la Hacienda Pública/Patrimonio	0.00	0.00
Resultado por Posición Monetaria	0.00	0.00
Resultado por Tenencia de Activos no Monetarios	0.00	0.00

Bajo protesta de decir verdad declaramos que los Estados Financieros y sus Notas son razonablemente correctos y responsabilidad del emisor


Lic. Patricia García Núñez
 Directora General

Dra. en F.D. Francisca Elizabeth Partida Gómez
 Directora de Administración y Planeación

Cuenta Pública 2021
CONSEJO DE CIENCIA Y TECNOLOGÍA DEL ESTADO DE NAYARIT
 Estado de Flujos de Efectivo
 Del 1 de Enero al 31 de Diciembre de 2021 y 2020
 (Pesos)

Concepto	2021	2020
Flujos de Efectivo de las Actividades de Operación		
Origen	35,395,783.07	44,217,759.54
Impuestos	0.00	0.00
Cuotas y Aportaciones de Seguridad Social	0.00	0.00
Contribuciones de mejoras	0.00	0.00
Derechos	0.00	0.00
Productos	0.00	0.00
Aprovechamientos	0.00	0.00
Ingresos por Venta de Bienes y Prestación de Servicios	0.00	0.00
Participaciones, Aportaciones, Convenios, Incentivos Derivados de la Colaboración Fiscal y Fondos Distintos de Aportaciones	0.00	0.00
Transferencias, Asignaciones, Subsidios y Subvenciones, y Pensiones y Jubilaciones	31,446,437.30	30,071,288.58
Otros Orígenes de Operación	3,949,345.77	14,146,470.96
Aplicación	32,325,005.36	44,092,164.76
Servicios Personales	7,279,662.39	7,805,320.14
Materiales y Suministros	265,068.30	247,896.18
Servicios Generales	3,229,656.09	2,036,246.86
Transferencias Internas y Asignaciones al Sector Público	0.00	0.00
Transferencias al resto del Sector Público	0.00	0.00
Subsidios y Subvenciones	0.00	0.00
Ayudas Sociales	349,000.00	0.00
Pensiones y Jubilaciones	0.00	0.00
Transferencias a Fideicomisos, Mandatos y Contratos Análogos	0.00	0.00
Transferencias a la Seguridad Social	0.00	0.00
Donativos	0.00	0.00
Transferencias al Exterior	0.00	0.00
Participaciones	0.00	0.00
Aportaciones	0.00	0.00
Convenios	21,201,618.58	34,002,701.58
Otras Aplicaciones de Operación	0.00	0.00
Flujos Netos de Efectivo por Actividades de Operación	3,070,777.71	125,594.78
Flujos de Efectivo de las Actividades de Inversión		
Origen	0.00	0.00
Bienes Inmuebles, Infraestructura y Construcciones en Proceso	0.00	0.00
Bienes Muebles	0.00	0.00
Otros Orígenes de Inversión	0.00	0.00
Aplicación	1,010,826.32	0.00
Bienes Inmuebles, Infraestructura y Construcciones en Proceso	0.00	0.00
Bienes Muebles	1,010,826.32	0.00
Otras Aplicaciones de Inversión	0.00	0.00
Flujos Netos de Efectivo por Actividades de Inversión	-1,010,826.32	0.00
Flujo de Efectivo de las Actividades de Financiamiento		
Origen	0.00	0.00
Endeudamiento Neto	0.00	0.00
Interno	0.00	0.00
Externo	0.00	0.00
Otros Orígenes de Financiamiento	0.00	0.00
Aplicación	0.00	0.00
Servicios de la Deuda	0.00	0.00
Interno	0.00	0.00
Externo	0.00	0.00
Otras Aplicaciones de Financiamiento	0.00	0.00
Flujos netos de Efectivo por Actividades de Financiamiento	0.00	0.00
Incremento/Disminución Neta en el Efectivo y Equivalentes al Efectivo	2,059,951.39	125,594.78
Efectivo y Equivalentes al Efectivo al inicio del Ejercicio	327,852.92	202,258.14
Efectivo y Equivalentes al Efectivo al final del Ejercicio	2,387,804.31	327,852.92

Bajo protesta de decir verdad declaramos que los Estados Financieros y sus Notas son razonablemente correctos y responsabilidad del emisor



 L.c. Patricia García Vázquez
 Directora General

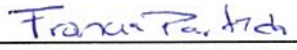

 Dra. en F.D. Francisca Elizabeth Partida Gómez
 Directora de Administración y Planeación

Cuenta Pública 2021
CONSEJO DE CIENCIA Y TECNOLOGÍA DEL ESTADO DE NAYARIT
 Estado Analítico del Activo
 Del 1 de Enero al 31 de Diciembre de 2021
 (Pesos)

Concepto	Saldo Inicial 1	Cargos del Periodo 2	Abonos del Periodo 3	Saldo Final 4=(1+2-3)	Variación del Periodo (4-1)
ACTIVO					
Activo Circulante	32,580,306.22	61,653,087.36	59,593,129.97	34,640,263.61	2,059,957.39
Efectivo y Equivalentes	327,852.92	30,205,849.06	28,145,897.67	2,387,804.31	2,059,951.39
Derechos a Recibir Efectivo o Equivalentes	32,252,453.30	31,447,238.30	31,447,232.30	32,252,459.30	6.00
Derechos a Recibir Bienes o Servicios	0.00	0.00	0.00	0.00	0.00
Inventarios	0.00	0.00	0.00	0.00	0.00
Almacenes	0.00	0.00	0.00	0.00	0.00
Estimación por Pérdida o Deterioro de Activos Circulantes	0.00	0.00	0.00	0.00	0.00
Otros Activos Circulantes	0.00	0.00	0.00	0.00	0.00
Activo No Circulante	14,391,861.37	18,357,495.05	19,233,599.92	13,515,756.50	-876,104.87
Inversiones Financieras a Largo Plazo	9,736,542.08	17,346,668.73	19,233,599.92	7,849,610.89	-1,886,931.19
Derechos a Recibir Efectivo o Equivalentes a Largo Plazo	0.00	0.00	0.00	0.00	0.00
Bienes Inmuebles, Infraestructura y Construcciones en Proceso	0.00	0.00	0.00	0.00	0.00
Bienes Muebles	4,655,319.29	1,010,826.32	0.00	5,666,145.61	1,010,826.32
Activos Intangibles	0.00	0.00	0.00	0.00	0.00
Depreciación, Deterioro y Amortización Acumulada de Bienes	0.00	0.00	0.00	0.00	0.00
Activos Diferidos	0.00	0.00	0.00	0.00	0.00
Estimación por Pérdida o Deterioro de Activos no Circulantes	0.00	0.00	0.00	0.00	0.00
Otros Activos no Circulantes	0.00	0.00	0.00	0.00	0.00
TOTAL DEL ACTIVO	46,972,167.59	80,010,582.41	78,826,729.89	48,156,020.11	1,183,852.52

Bajo protesta de decir verdad declaramos que los Estados Financieros y sus Notas son razonablemente correctos y responsabilidad del emisor



 Lic. Patricia García Núñez
 Directora General


 Dra.en F.D. Francia Elizabeth Partida Gómez
 Directora de Administración y Planeación

Cuenta Pública 2021
CONSEJO DE CIENCIA Y TECNOLOGÍA DEL ESTADO DE NAYARIT
 Estado Analítico de la Deuda y Otros Pasivos
 Del 1 de Enero al 31 de Diciembre de 2021
 (Pesos)

Denominación de las Deudas	Moneda de Contratación	Institución o País Acreedor	Saldo Inicial del Periodo	Saldo Final del Periodo
DEUDA PÚBLICA				
Corto Plazo				
Deuda Interna			0.00	0.00
Instituciones de Crédito	Peso	México	0.00	0.00
Títulos y Valores	Peso	México	0.00	0.00
Arrendamientos Financieros	Peso	México	0.00	0.00
Deuda Externa			0.00	0.00
Organismos Financieros Internacionales	Peso	México	0.00	0.00
Deuda Bilateral	Peso	México	0.00	0.00
Títulos y Valores	Peso	México	0.00	0.00
Arrendamientos Financieros	Peso	México	0.00	0.00
Subtotal a Corto Plazo			0.00	0.00
Largo Plazo				
Deuda Interna			0.00	0.00
Instituciones de Crédito	Peso	México	0.00	0.00
Títulos y Valores	Peso	México	0.00	0.00
Arrendamientos Financieros	Peso	México	0.00	0.00
Deuda Externa			0.00	0.00
Organismos Financieros Internacionales	Peso	México	0.00	0.00
Deuda Bilateral	Peso	México	0.00	0.00
Títulos y Valores	Peso	México	0.00	0.00
Arrendamientos Financieros			0.00	0.00
Subtotal a Largo Plazo			0.00	0.00
Otros Pasivos	Peso	México	64,970,782.96	67,033,203.54
Total Deuda y Otros Pasivos			64,970,782.96	67,033,203.54

Bajo protesta de decir verdad declaramos que los Estados Financieros y sus Notas son razonablemente correctos y responsabilidad del emisor


 Lic. Patricia García Muñoz
 Directora General



 Dra. en F.D. Francia Elizabeth Partida Gómez
 Directora de Administración y Planeación

Cuenta Pública 2021
CONSEJO DE CIENCIA Y TECNOLOGÍA DEL ESTADO DE NAYARIT
Informe de Pasivos Contingentes
Del 1 de Enero al 31 de Diciembre de 2021
(Pesos)

"En cumplimiento a lo dispuesto en los artículos 46, fracción I, inciso d, y 52 de la Ley General de Contabilidad Gubernamental, y de conformidad con lo establecido en el capítulo VII, numeral III, inciso g) del Manual de Contabilidad Gubernamental emitido por el CONAC, el ente público informa lo siguiente:"

Cuenta	Concepto	Importe
EL CONSEJO DE CIENCIA Y TECNOLOGIA DEL ESTADO DE NAYARIT NO CUENTA CON PASIVOS CONTINGENTES		
TOTAL		

Bajo protesta de decir verdad declaramos que los Estados Financieros y sus Notas son razonablemente correctos y responsabilidad del emisor



Lic. Patricia García Nuñez
Directora General



Dra.en F.D. Francia Elizabeth Partida Gómez
Directora de Administración y Planeación

NOTAS DE DESGLOSE

I) ESTADO DE SITUACIÓN FINANCIERA

ACTIVOS

Efectivo y Equivalentes

Fondos con afectación específica

Los saldos en la cuentas bancarias son los siguientes:

Programa	Banco	Saldo
Subsidio Estatal	Bancomer	123,101.12
Medalla Nayarit	Bancomer	10,740.01
2a Etapa equipamiento CDTI, en Ixtlán del Río	Bancomer	1,529.25
Gastos Administrativos	Bancomer	25,080.91
Compromisos y Pasivos de FOMIX.	Bancomer	492,402.37
Arte, Ciencia y Humanidades como expresión en la Cultura del Nayar	Bancomer	1,721,450.65
SALDO		2,374,304.31

Depósitos en Garantía 3,500.00

Fondo Fijo de Caja 10,000.00

Efectivo y equivalentes 2,387,804.31

 F.P.

Los saldos de las cuentas bancarias relacionadas anteriormente, son compromisos que tiene el Consejo de Ciencia y Tecnología del Estado de Nayarit, (pasivos), generados por la misma actividad del Consejo, los cuales serán cubiertos en los primeros meses del ejercicio 2022

Derecho a recibir Efectivo y equivalentes y Bienes o Servicios a Recibir

Por tipo de contribución

Cuentas por cobrar: Secretaría de Administración **32,252,459.30**

El monto de esta cuenta es por los contrarrecibos de los Programas de Inversión Estatales que debe la Secretaria de Finanzas de Gobierno del estado al COCYTEN de años anteriores.

En desagregación por su vencimiento

Las cuentas por cobrar que se tienen en registros son solo contrarrecibos de programas de Inversión Estatales, autorizados en el presupuesto de egresos del estado de Nayarit y no cuentan con fechas de vencimientos para cobro de los mismos.

Bienes Disponibles para su Transformación o consumo (Inventarios)

No Aplica

Inversiones Financieras

Fondo de Ciencia y Tecnología. Fideicomiso de Multas Electorales	Intercam Banco, SA de Cv	7,849,610.89
--	--------------------------	--------------

En función de la Ley de Ciencia y Tecnología vigente, y en referencia al Fondo Estatal de Ciencia y Tecnología, se forma en Octubre del 2018 el Fideicomiso donde se tiene el control del recurso proveniente de multas electorales, el cual por decreto del congreso del estado se destinan las multas a los partidos políticos a temas de Ciencia, tecnología e Innovación.

Bienes Muebles, Inmuebles e Intangibles

Bienes Muebles e Inmuebles

MOBILIARIO Y EQUIPO DE ADMINISTRACIÓN		1,848,977.25
Muebles de Oficina y Estantería	605,115.43	
Muebles, excepto de Oficina y Estantería	9,861.00	
Equipo de Cómputo y de Tecnologías	763,954.19	
Otros Equipos de Computación	40,646.40	
Otros Equipos de Mto y Seguridad	412,353.32	
Otros Mobiliarios y Equipos de Administración	17,046.91	
MOBILIARIO Y EQUIPO EDUCACIONAL Y RECREATIVO		2,435,791.49
Equipos y Aparatos Audiovisuales	410,678.44	
Cámaras Fotográficas y de Video	32,648.69	
Otro Mobiliario y Equipo Educativo y Recreativo	1,992,464.36	

 F.P.

VEHÍCULOS Y EQUIPO DE TRANSPORTE		1,335,400.00
Vehículos y Equipo Terrestre	1,235,400.00	
Otros equipos de transporte	<u>100,000.00</u>	
MAQUINARIA, OTROS EQUIPOS Y HERRAMIENTAS		45,976.87
Sistemas de Aire Acondicionado, Calefacción	38,367.00	
Equipo de Comunicación y Telecomunicación	<u>7,609.87</u>	
		<u>5,666,145.61</u>

Activos Intangibles y Diferidos

Se cuenta con un terreno donado y condicionado su uso a temas de Ciencia y Tecnología la cual tiene una superficie aproximada de 365,801.12 metros cuadrados,

Estimaciones y Deterioros

Criterios Utilizados para las Estimaciones

Para los activos fijos con que cuenta el Consejo se toman a valor factura y se registran en el Sistema de Inventarios, donde se tiene el control de los mismos.

Otros Activos

Otros Activos Circulantes y No Circulantes

Solo se tiene la cuenta de depositos en garantia por \$3,500.00 pesos

PASIVOS

Relación de cuentas y documentos por pagar

Servicios Personales por pagar a corto plazo		190,497.25
Gratificación de Fin e Año (2da parte de aguinaldo 2021)	120,429.49	
Prestaciones al personal de Base (Fondo de Ahorro parte COCYTEN)	70,067.76	

 F.P.

Proveedores por Pagar a Corto Plazo		177,307.73
LUIS CARLOS PEREGRINA GUTIERREZ	95,444.80	
EDIFICACIONES CASCON S DE RL DE CV	55,000.00	
ANGELICA MARÍN GARCÍA	1,911.64	
RODRIGO BECERRA BIZARRON	3,500.00	
RODOLFO AGRÁZ DÍAZ	13,606.89	
OSCAR ACEVES ESPERON	6,000.00	
SERGIO CURIEL ROSAS	1,844.40	
	<hr/>	
	177,307.73	

Son adeudos a proveedores generados por la misma actividad del Consejo

Participaciones y Aportaciones por pagar

Relación de programas que esta pendiente de recibir recurso de la Secretaría de Admon y Finanzas.

Programas COCYTEN por pagar		66,647,834.28
Becas Estudios al Extranjero	300,000.00	
Aportación FOMIX 2010 SEMANAY	850,000.00	
Programa REDNACECYT	153,965.14	
Fondo Mixto Nayarit 2011	28,000,000.00	
Becas Est. Estud. Extranjero 2011	100,000.00	
Apoyos Complementarios 2011	50,000.00	
Becas Tesis 2011	250,000.00	
Olimpida de la Ciencia 2011	50,000.00	
Vinculación Academia -Empresa 2011	150,000.00	
Cd. Conocimiento 2011	27,136.00	
Feria Nayarit 2012	51,381.79	
Becas Posgrado al Extranjero 2012	46,000.00	
Incorp. de investigadores al SNI 2012	50,000.00	
Becas Creatividad 2012	50,000.00	
Apoyos Complementarios 2012	100,000.00	
Becas Verano Delfin 2012	300,000.00	
Becas Posgrado Nayarit 2013	399,992.96	
Fortalecimiento de Cuerpos academicos 13	200,000.00	
Redes Temáticas 2013	150,000.00	
Promoc. Centros de Investig. 2013	150,000.00	
Intalación de Fibra Optica 2013	200,000.00	

 F.P.

Recorrido al Trailer de la Ciencia 2013	200,000.00
Expociencias 2013	100,000.00
Academia - Empresa 2013	100,000.00
Feria de la Gente 2013	100,000.00
Becas Alta Especialización 2013	100,000.00
Patentes/propiedad intelectual 2013	50,000.00
Medalla Nayarit 2014	300,000.00
Ccapacitación y Actualización 2014	100,000.00
Feria Nayarit 2014	100,000.00
Fortalecimiento de cuerpos academicos 14	350,000.00
Becas Expociencia 2014	100,000.00
Foros Academia Empresa 2014	100,000.00
Becas Alta Eespecializació 2014	100,000.00
Proyectos Vinculación 2014	250,000.00
Fondo Mixto Nayarit 2015	15,000,000.00
Capacitación y actualización 2015	250,000.00
Medalla Nayarit 2015	300,000.00
Becas Posgrado2015	650,000.00
Feria Nayarit 2015	100,000.00
Becas Expociencia 2015	100,000.00
Foros Academia - empresa 2015	100,000.00
Becas Alta Especialización 2015	100,000.00
Vinculación academia-empresa 2015	250,000.00
Becas a la Investig. Cientific y Tec. 2015	500,000.00
Fondo Mixto Nayarit 2016	10,000,000.00
Medalla Nayarit 2016	100,000.00
Capacitación y actualización 2016	200,000.00
Divulgación de la Ciencia y la Tecnología 2016	700,000.00
Becas Expociencia 2016	100,000.00
Foros Academia - empresa 2016	50,000.00
Vinculación con Museo Interactivo de Nay. 2016	300,000.00
Becas Lic. Posgrado y Alta especialización	250,000.00
Programa de Capacitación y Actualización	200,000.00
Becas Expociencia	100,000.00
Foros academia empresa 2017	50,000.01
Vinculación con Museo Interactivo de Nay. 2017	300,000.00
Medalla Nayarit 2018	10,718.21
Divulgacion de la Ciencia 2018	100,000.00
Foros Academia - Empresa 2018	150,000.00
Becas Licenciatura Posgrado 2018	150,000.00



T.P.

Capacitacion y Actualización 2018	100,000.00
Multas Electorales 2020	7,819.80
Medalla Nayarit 2019	200,000.00
Medalla Nayarit 2021	217,391.00
Arte, Ciencia y Humanidades como Expresión de la Cu	1,721,450.65
Compromisos y Pasivos del Fomix	492,402.37
2a etapa de equipamiento del CDTI, en Ixtlan del Rio	1,529.25
Gastos Administrativos de COCYTEN	1,974.02
Gasto Estatal 2021	99,576.13

Los tres ultimos programas son recurso federal que estan bajo convenio a ejercer el recurso en los primeros meses del año 2019


Retenciones y contribuciones por pagar a corto plazo	8,782.14
Retenciones	0.00
ISR por Salarios	0.00
Contribuciones	8,782.14
Cuotas al ISSSTE. QUINCENA 24)	0.00
2% sobre nomina (mes de diciembre 2019)	8,782.14
Son Impuestos y aportaciones pendientes de pago. Se efectuaran en Enero 2022	

Fondos de bienes de terceros en administración

No Aplica

Pasivos Diferidos y Otros

No se tiene registro de ningun pasivo Diferido en los registros contables del Consejo de Ciencia y Tecnologia del Estado de Nayarit


 Lic. Patricia García Núñez
 Directora General


 Dra. en F.D. Francia Elizabeth Partida Gómez
 Directora de Administración y Planeación

NOTAS DE DESGLOSE

ESTADO DE ACTIVIDADES

Ingresos de Gestión

31,446,437.30

De los Rubros de Ingresos de Gestión

Los ingresos que recibió el COCYTEN fueron por parte del Estado, de la Federación e Ingresos.

SUBSIDIO ESTATAL (gasto Operativo)	8,949,278.95
Rendimientos de programas estatales	38.97
Fondo Estatal de Ciencia y Tecnología del Estado de Nayarit	17,346,668.73
Arte, Ciencia y Humanidades como expresión de la Cultura del Nayar	1,496,450.65
Arte, Ciencia y Humanidades como expresión de la Cultura del Nayar	225,000.00
Gastos Administrativos y de Operatividad Cocyten	250,000.00
2a Etapa de equipamiento de CDTI en Ixtlan del Rio	600,000.00
Adquisición de Camaras de Seguridad y Servicios de Conectividad	1,000,000.00
Equipamiento y Renovación de Algunas Areas del Museo	779,000.00
Compromisos y Pasivos del FOMIX	800,000.00

El concepto de subsidio Estatal es el que se recibe por parte de la Secretaría de Administración y Finanzas del Estado de Nayarit para la operación del COCYTEN.

El concepto de Fondo Estatal de Ciencia y Tecnología del Estado de Nayarit, es recurso que se recibe de INNE por las multas que se hacen a los partidos políticos en el estado, las cuales por decreto de Congreso del Estado de Nayarit son destinadas a ciencia y tecnología. Una vez que se reciben en la cuenta bancaria denominada Multas Electorales (BBVA Bancomer, S.A.), estos recursos se transfieren al Fondo Estatal de Ciencia y Tecnología, el cual es un fideicomiso que tiene sus reglas de operación, y su ejecución es autorizada por Junta de Gobierno.

Otros Ingresos

El Consejo de Ciencia y Tecnología recibe subsidio estatal para su operación, no se cuentan con ingresos propios, ni otro tipo de Ingresos


Gastos y otras Pérdidas

32,325,005.36

Gastos y otras Pérdidas

Aproximadamente el 80% de el total de subsidio Estatal recibido por el consejo se invierte en el capítulo Servicios Personales. El 20% restantes se invierte en los capítulos 2000, 3000 y 8000

Gastos de Funcionamiento		10,774,386.78
servicios personales	7,279,662.39	
Materiales y Suministros	265,068.30	
Servicios Generales	3,229,656.09	
Transferencias, asiganciones, subsidios y otras ayudas		
Ayudas sociales		<u>349,000.00</u>
Participaciones y Aportaciones		
Convenios		<u>21,201,618.58</u>
Total de Gastos y otras Pérdidas		32,325,005.36



 Lic. Patricia García Núñez
 Directora General



 Dra. en F.D. Francia Elizabeth Partida Gómez
 Directora de Administración y Planeación

Cuenta Pública 2021
Consejo de Ciencia y Tecnología del Estado de Nayarit
Notas a Estados Financieros
NOTAS DE DESGLOSE

ESTADO DE VARIACIÓN A LA HACIENDA PÚBLICA

HACIENDA PÚBLICA / PATRIMONIO GENERADO

Variaciones de la Hacienda Pública/ Patrimonio Generado Neto

HACIENDA PÚBLICA /PATRIMONIO GENERADO	-17,998,615.37
RESULTADO DEL EJERCICIO (ahorro/desahorro) 2020	-14,020,876.18
3220 --> RESULTADOS DE EJERCICIOS ANTERIORES	-878,568.06
3241 --> RESERVAS DE PATRIMONIO	0.00
CORRECCIONES DE EJERCICIOS ANTERIORES	0.00
RESULTADO DEL EJERCICIO (ahorro/desahorro) 2021	-18,877,183.43
HACIENDA PÚBLICA / PATRIMONIO GENERADO	- 18,877,183.43

Monto y Procedencia de los recursos que modifican al patrimonio

Se refleja un resultado negativo, debido a que se le dio continuidad a programas autorizados en ejercicio 2021, con el Fondo Estatal de Ciencia y Tecnología, (Fideicomiso), ejercidos con recurso recibido en el ejercicio anterior. (2020)


Lic. Patricia García Núñez
Directora General


Dra. en F.D. Francia Elizabeth Partida Gómez
Directora de Administración y Planeación

Cuenta Pública 2021
Consejo de Ciencia y Tecnología del Estado de Nayarit
Notas a Estados Financieros

NOTAS DE DESGLOSE

ESTADO DE FLUJOS DE EFECTIVO

Efectivo y Equivalentes

Análisis de los saldos inicial y final

	2021	2020	DIFERENCIAS
Efectivo y Equivalentes al inicio del ejercicio	327,852.92	202,258.14	125,594.78
Efectivo y Equivalentes al final del ejercicio	2,387,804.31	327,852.92	2,059,951.39

Analizando los resultados anteriores nos damos cuenta de que aumento el flujos de efectivo, ya que se inició el ejercicio con \$327,852.92 y cerramos el ejercicio con \$2,387,804.31 Comparado con el ejercicio anterior (2020), fue mayor debido a que fuimos autorizados en las convocatorias emitidas por CONACYT, ascomo también se recibió recurso por parte del INEE por concepto de multas electorares para destinarlas a temas de ciencia y tecnología.


Detalle de Adquisiciones de bienes muebles e inmuebles


Saldo de Bienes Muebles al 31 de diciembre del 2021.

Mobiliario y equipo de Administración	1,848,977.25
Mobiliario y equipo educacional y recreativo	2,435,791.49
Vehiculos y equipo de Transporte	1,335,400.00
Maquinaria, Otros equipos y herramientas	45,976.87
	5,666,145.61

Conciliación de los flujos de efectivo netos de las Actividades de Operación

Flujos de efectivo por actividades de Operación	3,070,777.71
Flujos de efectivo de actividades der Inversión	- 1,010,826.32
Flujos de Efectivo por actividades de Financiamiento	0.00
Incremento/Disminución Neta en el Efectivo	2,059,951.39


Lic. Patricia García Núñez
Directora General


Dra. en F.D. Francia Elizabeth Partida Gómez
Directora de Administración y Planeación

INTRODUCCIÓN

La elaboración y presentación de los Estados Financieros, así como las notas respectivas que se anexan, tienen como objetivo fundamental la revelación del contexto y de los aspectos económico - financieros que influyeron para la toma de decisiones. Los datos y cifras generadas por el Consejo de Ciencia y Tecnología del Estado de Nayarit explican la respuesta del gobierno a las condiciones relacionadas con la información financiera de cada periodo de gestión, además de exponer aquellos pasivos que pueden afectar a la toma de decisiones de administraciones posteriores.

PANORAMA ECONÓMICO Y FINANCIERO

El Consejo de Ciencia y Tecnología del Estado de Nayarit, recibe recurso estatal para llevar a cabo programas de inversión que fomenten e impulsen la investigación, ciencia, tecnología e innovación. Además participa en convocatorias emitidas a nivel Federal (CONACYT). También se reciben recursos por concepto de Multas electorales los cuales por decreto de Congreso del Estado, estas multas se destinan a temas de ciencia, tecnología e innovación. Este recurso es administrado bajo reglas de operación de un fideicomiso.

Para sus gastos de operación recibe subsidio del estado

AUTORIZACIÓN E HISTORIA

Fecha de Creación del Ente

El COCYTEN es un Organismo Descentralizado de Gobierno del Estado de Nayarit, creado el 24 de noviembre del 2001, mediante un decreto de creación. Actualmente se rige bajo la Ley del Fomento a la ciencia y Tecnología, publicada el 23 de Octubre de 2010.

Principales Cambios en su Estructura

El Consejo de Ciencia y Tecnología del Estado de Nayarit, tiene por objeto impulsar, fortalecer y apoyar las actividades de la investigación científica, tecnológica y de desarrollo tecnológico que realicen las personas o instituciones de los sectores público, social o privado. Así como vincular el desarrollo de la investigación y tecnológica con el Plan Estatal de Desarrollo y en el marco de desarrollo económico de Nayarit.

Así como establecer los mecanismos de coordinación con los Gobiernos Federal y municipales del estado, así como, la vinculación y participación de la comunidad científica y académica de las instituciones educativas, de los sectores público y privado, para la generación y formulación de políticas y programas en materia de desarrollo y aplicación de la ciencia y tecnología, así como la formación de profesionales de la ciencia y la tecnología

Estimula y reconoce las actividades ligadas al desarrollo científico y tecnológico, mediante el otorgamiento de la Medalla Nayarit a la Investigación Científica y Tecnológica.

También crea el Sistema Estatal de los Investigadores y regula su funcionamiento

T.P.

Se crea el Fondo Estatal de Ciencia y Tecnología, el cual se administra con la figura de un fideicomiso, se regula su funcionamiento a través de las reglas de operación.

ORGANIZACIÓN Y OBJETO SOCIAL

Objeto Social

El Consejo de Ciencia y Tecnología del Estado de Nayarit, tiene por objeto impulsar, fortalecer y apoyar las actividades de la investigación científica, tecnológica y de desarrollo tecnológico que realicen las personas o instituciones de los sectores público, social o privado. Así como vincular el desarrollo de la Investigación científica y tecnológica con el Plan Estatal de Desarrollo y en el marco de desarrollo económico de Nayarit.

Principal Actividad

El Consejo de Ciencia y Tecnología del Estado de Nayarit, tiene como su principal actividad impulsar, fortalecer y apoyar las actividades de la investigación científica, tecnológica y de desarrollo tecnológico que realicen las personas o instituciones de los sectores público, social o privado. Así como vincular el desarrollo de la investigación científica y tecnológica con el Plan Estatal de Desarrollo y en el marco de desarrollo económico de Nayarit.

El COCYTEN, tiene como objetivo asesorar y auxiliar al Gobierno del Estado, llevando a cabo la planeación, coordinación, promoción, aplicación, seguimiento y evaluación de las acciones tendientes a la ejecución y evaluación de la política estatal del fomento de la ciencia, tecnología y la innovación en sus diferentes áreas como culturales, deportivas, artísticas y otras, que detonen el desarrollo económico del Estado de Nayarit.

Ejercicio Fiscal

El ejercicio fiscal del Consejo comprende desde el 01 de enero hasta el 31 de diciembre del 2021

Regimén Jurídico

Es un Organismo descentralizado del Gobierno del estado, sectorizado a la Secretaría de Planeación, el cual tiene su personalidad jurídica propia

Consideraciones fiscales del ente

El Consejo esta obligado a retener a sus trabajadores el ISR x Salarios recibidos, así como enterarlo a la Secretaría de Hacienda y Crédito Público. Así como también se le retiene a las personas físicas con Act. Empresarial y Profesional, que expiden recibos y prestan un servicio al consejo

Estructura Organizacional Básica

El Consejo cuenta con una Junta de Gobierno encabezada por el Gobernador del Estado.

Para el ejercicio de las atribuciones y despacho de los asuntos de su competencia el COCYTEN cuenta con la siguiente estructura Orgánica:

- 1.- Dirección General
2. Dirección de Administración y Planeación
3. Coordinación de Proyectos Estratégicos
4. Coordinación de Gestión Tecnológica
5. Coordinación Jurídica
6. Coordinación de apropiación social del conocimiento



F.P.

Fideicomisos, mandatos y análogos

El COCYTEN, administra el Fideicomiso Fondo Mixto Conacyt - Gobierno del Estado de Nayarit y en Octubre del 2018 creó el Fideicomiso, como parte del Fondo Estatal de Ciencia y Tecnología de Estado.

BASES PARA LA CREACION DE LOS ESTADOS FINANCIEROS Y REGISTROS CONTABLES

Normatividad observada

Se ha observado la normatividad emitida por el CONAC, y las disposiciones legales aplicables

Normatividad Aplicada

Se aplica la Normatividad para el reconocimiento, valuación y revelación de los diferentes rubros de la información financiera, así como las bases de medición utilizadas para la elaboración de los estados financieros, como lo es el costo histórico

Postulados Básicos

Se respetan los póstulados básicos de Contabilidad

Normatividad Supletoria

Se aplican las normas autorizadas por la Contabilidad Gubernamental y la CONAC para el reconocimiento, valuación y revelación de los diferentes rubros de la información financiera.

Implementación de la Base devengado

No Aplica

POLÍTICAS DE CONTABILIDAD SIGNIFICATIVAS

Método para la Actualización

El Consejo de Ciencia y Tecnología no tiene Almacén de mercancías, ya que la actividad principal es difundir la ciencia a través de talleres, exposiciones, conferencias y diversas actividades culturales, vinculados con diversas instituciones públicas y privadas e instituciones educativas.

Operaciones en el Extranjero

No Aplica

Método de Valuación de la Inversión en acciones

No Aplica

Sistema y Método de Valuación de Inventarios

No Aplica



Handwritten signature and initials in blue ink.

Beneficios a empleados

Uno de los programas de Inversión Autorizados en el presupuesto de egresos del Estado es el de capacitación y actualización al personal.

Provisiones

No Aplica

Reservas

No Aplica

Cambios en políticas contables y corrección de errores

Todos los cambios se someten a autorización de la Junta de Gobierno, la cual preside el Gobernador del Estado.

Reclasificaciones

Todos las reclasificaciones se someten a autorización de la Junta de Gobierno, la cual preside el Gobernador del Estado.

Depuración y cancelación de saldos

Todos las cancelacion de saldos se someten a autorización de la Junta de Gobierno, la cual preside el Gobernador del Estado.

POSICIÓN EN MONEDA EXTRANJERA Y PROTECCIÓN POR RIESGO CAMBIARIO

No Aplica

REPORTE ANALÍTICO DEL ACTIVO

Vida Útil o porcentaje de depreciación

Se aplica el autorizado por las reglas emitidas en la CONAC

Cambios en el porcentaje de depreciación

No Aplica

Importe de los gastos capitalizados en el ejercicio

No Aplica

Riesgos por tipo de cambio o tipo de interes

No Aplica

Valor activado en el ejercicio de los bienes construidos

No Aplica

Otras circunstancias que afecten el activo

No Aplica

Desmantelamiento de activos

No Aplica

Handwritten signature and initials in blue ink, located in the bottom right corner of the page.

Administración de activos

Se realiza una planeación estratégica con el objeto de que el Consejo utilice los activos de manera más efectiva

Explicaciones de las principales variaciones del Activo

Mobiliario y equipo de Administración	1,848,977.25
Mobiliario y equipo educacional y recreativo	2,435,791.49
Vehículos y equipo de Transporte	1,335,400.00
Maquinaria, Otros equipos y herramientas	45,976.87
	<hr/>
	5,666,145.61

En el saldo de la cuenta de Cuentas por Cobrar se tiene a la Secretaría de Administración y Finanzas con un saldo de \$32,252,453.30 este saldo es por los adeudos que tiene el gobierno con el Consejo para cubrir los Programas de Inversión, que tiene autorizado en el Presupuesto de Egresos de los ejercicios 2012, 2013 y 2014

FIDEICOMISOS, MANDATOS Y ANÁLOGOS

En Octubre del 2018 se formalizó el Fideicomiso del recurso proveniente de Multas Electorales, como parte de Fondo Estatal de Ciencia y Tecnología el cual presenta un saldo al 31 de diciembre del 2021 de \$ 7,849,610.89

REPORTE DE LA RECAUDACIÓN

No Aplica

INFORMACIÓN SOBRE LA DEUDA Y EL REPORTE ANALÍTICO DE LA DEUDA

No Aplica

CALIFICACIONES OTORGADAS

No Aplica

PROCESOS DE MEJORA

Principales Políticas de Control Interno

capacitaciones al personal para mejora en los procesos para obtener recurso de programas federales, logrando aumento en este ejercicio comparado con ejercicios anteriores.

Medidas de desempeño financiero, metas y alcance

Se capacitó al personal de áreas financieras para cumplir con los lineamientos emitidos por la CONAC, la meta es cumplir con lo establecido en esta y presentar en tiempo y forma la cuenta pública del ejercicio.

INFORMACIÓN POR SEGMENTOS

No Aplica

Handwritten signature and initials in blue ink, located at the bottom right of the page.

EVENTOS POSTERIORES AL CIERRE

Se registró en pasivos los eventos de Medalla Nayarit 2021

PARTES RELACIONADAS


En el Consejo de Ciencia y Tecnología del Estado de Nayarit, no existen partes relacionadas que influyan en la toma de decisiones

RESPONSABILIDAD SOBRE LA PRESENTACION RAZONABLE DE LA INFORMACIÓN CONTABLE

La información Contable incluye la leyenda de "Bajo protesta de decir verdad declaramos que los Estados Financieros y sus notas son razonablemente correctos y



Lic. Patricia García Núñez
Directora General



Dra. en F.D. Francia Elizabeth Partida Gómez
Directora de Administración y Planeación

Cuenta Pública 2021
Consejo de Ciencia y Tecnología del Estado de Nayarit
Notas de Memoria
(cuentas de orden)

Cuentas de Orden Contables

Esta cuenta muestra los saldos de la deuda pública los cuales para este organismo NO APLICA, ya que no se tiene deuda pública en ninguno de los aspectos señalados, ya que se registran movimientos de valores que no afecten o modifiquen el balance del ente, como lo son los valores, emisión de obligaciones, avales y gantía y juicios.

Cuentas de Orden Presupuestarias

De acuerdo con el plan de cuentas implementado con el sistema SACG.NET y con lo que dispone la normativa del ---
CONAC, se aplican dentro de la Ley de Ingresos y el Presupuesto de Egresos.

Cuentas de Ingresos

En cumplimiento a lo estipulado en la Ley de Contabilidad Gubernamental, el registro de las etapas del ingreso lo aplica el sistema, el cual se integra de las etapas del ingreso estimado, modificado, devengado y recaudado, mismas aplicadas en el ejercicio 2021

LEY DE INGRESOS ESTIMADA	9,642,794.72
LEY DE INGRESOS MODIFICADA	33,324,974.38
LEY DE INGRESOS DEVENGADA	31,446,437.30
LEY DE INGRESOS RECAUDADA	31,446,437.30
INGRESOS EXCENDETES	


Se esperaba recibir un subsidio por parte del Estado por la cantidad de \$ 9,642,794.72 de los cuales se estimo para gasto operativo la cantidad de \$869,565.00 para gastos de Inversión, sin embargo debido a la insuficiencia presupuestal que presenta SAF, se redujo en un 100% los programas de inversión, sin embargo se autorizó llevarlos a cabo por el Fondo Estatal de Ciencia y Tecnología.

 F.P.

Cuentas de Egresos

En cumplimiento a lo estipulado en la Ley de Contabilidad Gubernamental, el registro de las etapas del presupuesto refleja lo relativo al gasto aprobado, modificado, comprometido, devengado, ejercido y pagado, dichos etapas son aplicadas en los momentos contables que aparecen reflejados en este ejercicio 2021

PRESUPUESTO DE EGRESOS APROBADO	9,642,794.72
PRESUPUESTO DE EGRESOS POR EJERCER	7,839,749.92
PRESUPUESTO DE EGRESOS MODIFICADO	31,532,786.88
PRESUPUESTO DE EGRESOS COMPROMETIDO	33,335,831.68
PRESUPUESTO DE EGRESOS DEVENGADO	33,335,831.68
PRESUPUESTO DE EGRESOS EJERCIDO	33,335,831.68
PRESUPUESTO DE EGRESOS PAGADO	33,335,831.68



Lc. Patricia García Núñez
Directora General



Dra. en F.D. Francia Elizabeth Partida Gómez
Directora de Administración y Planeación



Nayarit
NUESTRO ORGULLO Y COMPROMISO

SECRETARÍA DE
ADMINISTRACIÓN Y
FINANZAS

INFORMACIÓN PRESUPUESTARIA



CONSEJO DE CIENCIA Y TECNOLOGÍA DEL ESTADO DE NAYARIT
Blvd. Colosio s/n, esq. Av. De la Salud. Col. Cd. Industrial
Tepic, Nayarit. C.P. 63173


F.P.

Cuenta Pública 2021
CONSEJO DE CIENCIA Y TECNOLOGÍA DEL ESTADO DE NAYARIT
 Estado Analítico de Ingresos
 Del 1 de Enero al 31 de Diciembre de 2021

Rubro de Ingresos	Ingreso					Diferencia (6= 5 - 1)
	Estimado	Ampliaciones y Reducciones	Modificado	Devengado	Recaudado	
	(1)	(2)	(3= 1 + 2)	(4)	(5)	
Impuestos	0.00	0.00	0.00	0.00	0.00	0.00
Cuotas y Aportaciones de Seguridad Social	0.00	0.00	0.00	0.00	0.00	0.00
Contribuciones de Mejoras	0.00	0.00	0.00	0.00	0.00	0.00
Derechos	0.00	0.00	0.00	0.00	0.00	0.00
Productos	0.00	0.00	0.00	0.00	0.00	0.00
Aprovechamientos	0.00	0.00	0.00	0.00	0.00	0.00
Ingresos por Venta de Bienes, Prestación de Servicios y Otros Ingresos	0.00	0.00	0.00	0.00	0.00	0.00
Participaciones, Aportaciones, Convenios, Incentivos Derivados de la Colaboración Fiscal y Fondos Distintos de Aportaciones	0.00	0.00	0.00	0.00	0.00	0.00
Transferencias, Asignaciones, Subsidios y Subvenciones, y Pensiones y Jubilaciones	9,642,794.72	33,324,974.38	42,967,769.10	31,446,437.30	31,446,437.30	21,803,642.58
Ingresos Derivados de Financiamientos	0.00	0.00	0.00	0.00	0.00	0.00
Total	9,642,794.72	33,324,974.38	42,967,769.10	31,446,437.30	31,446,437.30	21,803,642.58
				Ingresos excedentes'		21,803,642.58

Estado Analítico de Ingresos Por Fuente de Financiamiento	Ingreso					Diferencia (6= 5 - 1)
	Estimado	Ampliaciones y Reducciones	Modificado	Devengado	Recaudado	
	(1)	(2)	(3= 1 + 2)	(4)	(5)	
Ingresos del Poder Ejecutivo Federal o Estatal y de los Municipios						
Impuestos	0.00	0.00	0.00	0.00	0.00	0.00
Cuotas y Aportaciones de Seguridad Social	0.00	0.00	0.00	0.00	0.00	0.00
Contribuciones de Mejoras	0.00	0.00	0.00	0.00	0.00	0.00
Derechos	0.00	0.00	0.00	0.00	0.00	0.00
Productos	0.00	0.00	0.00	0.00	0.00	0.00
Aprovechamientos	0.00	0.00	0.00	0.00	0.00	0.00
Participaciones, Aportaciones, Convenios, Incentivos Derivados de la Colaboración Fiscal y Fondos Distintos de	0.00	0.00	0.00	0.00	0.00	0.00
Transferencias, Asignaciones, Subsidios y Subvenciones, y Pensiones y Jubilaciones	0.00	0.00	0.00	0.00	0.00	0.00
			0.00			0.00
Ingresos de los Entes Públicos de los Poderes Legislativo y Judicial, de los Organos Autónomos y del Sector Paraestatal o Paramunicipal, así como de las Empresas Productivas del Estado						
Cuotas y Aportaciones de Seguridad Social	0.00	0.00	0.00	0.00	0.00	0.00
Productos	0.00	0.00	0.00	0.00	0.00	0.00
Ingresos por Venta de Bienes, Prestación de Servicios y Otros Ingresos	0.00	0.00	0.00	0.00	0.00	0.00
Transferencias, Asignaciones, Subsidios y Subvenciones, y Pensiones y Jubilaciones	9,642,794.72	33,324,974.38	42,967,769.10	31,446,437.30	31,446,437.30	21,803,642.58
Ingresos derivados de financiamiento						
Ingresos Derivados de Financiamientos	0.00	0.00	0.00	0.00	0.00	0.00
Total	9,642,794.72	33,324,974.38	42,967,769.10	31,446,437.30	31,446,437.30	21,803,642.58
				Ingresos excedentes		21,803,642.58


 Lic. Patricia García Muñoz
 Directora General


 Dra. en F.D. Francis Elizabeth Partida Gómez
 Directora de Administración y Planeación

Cuenta Pública 2021
CONSEJO DE CIENCIA Y TECNOLOGÍA DEL ESTADO DE NAYARIT
 Estado Analítico del Ejercicio del Presupuesto de Egresos
 Clasificación por Objeto del Gasto (Capítulo y Concepto)
 Del 1 de Enero al 31 de Diciembre de 2021


Concepto	Egresos					Subejercicio 6 = (3 + 4)
	Aprobado	Ampliaciones/ (Reducciones)	Modificado	Devengado	Pagado	
	1	2	3 = (1 + 2)	4	5	
Inversiones Financieras y Otras Provisiones	0.00	0.00	0.00	0.00	0.00	0.00
Inversiones Para el Fomento de Actividades Productivas	0.00	0.00	0.00	0.00	0.00	0.00
Acciones y Participaciones de Capital	0.00	0.00	0.00	0.00	0.00	0.00
Compra de Títulos y Valores	0.00	0.00	0.00	0.00	0.00	0.00
Concesión de Préstamos	0.00	0.00	0.00	0.00	0.00	0.00
Inversiones en Fideicomisos, Mandatos y Otros Análogos	0.00	0.00	0.00	0.00	0.00	0.00
Otras Inversiones Financieras	0.00	0.00	0.00	0.00	0.00	0.00
Provisiones para Contingencias y Otras Erogaciones Especiales	0.00	0.00	0.00	0.00	0.00	0.00
Participaciones y Aportaciones	454,348.00	28,561,858.41	29,016,206.41	21,201,618.58	21,201,618.58	7,814,587.83
Participaciones	0.00	0.00	0.00	0.00	0.00	0.00
Aportaciones	0.00	0.00	0.00	0.00	0.00	0.00
Convenios	454,348.00	28,561,858.41	29,016,206.41	21,201,618.58	21,201,618.58	7,814,587.83
Deuda Pública	0.00	0.00	0.00	0.00	0.00	0.00
Amortización de la Deuda Pública	0.00	0.00	0.00	0.00	0.00	0.00
Intereses de la Deuda Pública	0.00	0.00	0.00	0.00	0.00	0.00
Comisiones de la Deuda Pública	0.00	0.00	0.00	0.00	0.00	0.00
Gastos de la Deuda Pública	0.00	0.00	0.00	0.00	0.00	0.00
Costo por Coberturas	0.00	0.00	0.00	0.00	0.00	0.00
Apoyos Financieros	0.00	0.00	0.00	0.00	0.00	0.00
Adeudos de Ejercicios Fiscales Anteriores (Adefas)	0.00	0.00	0.00	0.00	0.00	0.00
Total del Gasto	9,642,794.72	31,532,786.88	41,175,581.60	33,335,831.68	33,335,831.68	7,839,749.92


 Lc. Patricia García-Ruiz
 Directora General


 Dra. en F.D. Francia Elizabeth Partida Gómez
 Directora de Administración y Planeación

Cuenta Pública 2021
CONSEJO DE CIENCIA Y TECNOLOGÍA DEL ESTADO DE NAYARIT
 Estado Analítico del Ejercicio del Presupuesto de Egresos
 Clasificación por Objeto del Gasto (Capítulo y Concepto)
 Del 1 de Enero al 31 de Diciembre de 2021


Concepto	Egresos					Subejercicio 6 = (3 - 4)
	Aprobado	Ampliaciones/ (Reducciones)	Modificado	Devengado	Pagado	
	1	2	3 = (1 + 2)	4	5	
Inversiones Financieras y Otras Provisiones	0.00	0.00	0.00	0.00	0.00	0.00
Inversiones Para el Fomento de Actividades Productivas	0.00	0.00	0.00	0.00	0.00	0.00
Acciones y Participaciones de Capital	0.00	0.00	0.00	0.00	0.00	0.00
Compra de Títulos y Valores	0.00	0.00	0.00	0.00	0.00	0.00
Concesión de Préstamos	0.00	0.00	0.00	0.00	0.00	0.00
Inversiones en Fideicomisos, Mandatos y Otros Análogos	0.00	0.00	0.00	0.00	0.00	0.00
Otras Inversiones Financieras	0.00	0.00	0.00	0.00	0.00	0.00
Provisiones para Contingencias y Otras Erogaciones Especiales	0.00	0.00	0.00	0.00	0.00	0.00
Participaciones y Aportaciones	454,348.00	28,561,858.41	29,016,206.41	21,201,618.58	21,201,618.58	7,814,587.83
Participaciones	0.00	0.00	0.00	0.00	0.00	0.00
Aportaciones	0.00	0.00	0.00	0.00	0.00	0.00
Convenios	454,348.00	28,561,858.41	29,016,206.41	21,201,618.58	21,201,618.58	7,814,587.83
Deuda Pública	0.00	0.00	0.00	0.00	0.00	0.00
Amortización de la Deuda Pública	0.00	0.00	0.00	0.00	0.00	0.00
Intereses de la Deuda Pública	0.00	0.00	0.00	0.00	0.00	0.00
Comisiones de la Deuda Pública	0.00	0.00	0.00	0.00	0.00	0.00
Gastos de la Deuda Pública	0.00	0.00	0.00	0.00	0.00	0.00
Costo por Coberturas	0.00	0.00	0.00	0.00	0.00	0.00
Apoyos Financieros	0.00	0.00	0.00	0.00	0.00	0.00
Adeudos de Ejercicios Fiscales Anteriores (Adefas)	0.00	0.00	0.00	0.00	0.00	0.00
Total del Gasto	9,642,794.72	31,532,786.88	41,175,581.60	33,335,831.68	33,335,831.68	7,839,749.92


 L.c. Patricia García Nuñez
 Directora General


 Dra. en F.D. Francia Elizabeth Partida Gómez
 Directora de Administración y Planeación

Cuenta Pública 2021
CONSEJO DE CIENCIA Y TECNOLOGÍA DEL ESTADO DE NAYARIT
Estado Analítico del Ejercicio del Presupuesto de Egresos
Clasificación Económica (por Tipo de Gasto)
Del 1 de Enero al 31 de Diciembre de 2021


Concepto	Egresos					Subejercicio
	Aprobado	Ampliaciones/ (Reducciones)	Modificado	Devengado	Pagado	
	1	2	3 = (1 + 2)	4	5	
Gasto Corriente	9,634,794.72	30,529,960.56	40,164,755.28	32,325,005.36	32,325,005.36	7,839,749.92
Gasto de Capital	8,000.00	1,002,826.32	1,010,826.32	1,010,826.32	1,010,826.32	0.00
Amortización de la Deuda y Disminución de Pasivos	0.00	0.00	0.00	0.00	0.00	0.00
Pensiones y Jubilaciones	0.00	0.00	0.00	0.00	0.00	0.00
Participaciones	0.00	0.00	0.00	0.00	0.00	0.00
Total del Gasto	9,642,794.72	31,532,786.88	41,175,581.60	33,335,831.68	33,335,831.68	7,839,749.92


 Lic. Patricia García Núñez
 Directora General


 Dra.en F.D. Francis Elizabeth Partida Gómez
 Directora de Administración y Planeación

Cuenta Pública 2021
CONSEJO DE CIENCIA Y TECNOLOGÍA DEL ESTADO DE NAYARIT
 Estado Analítico del Ejercicio del Presupuesto de Egresos
 Clasificación Administrativa
 Del 1 de Enero al 31 de Diciembre de 2021

Concepto	Egresos					Subejercicio
	Aprobado	Ampliaciones/ (Reducciones)	Modificado	Devengado	Pagado	
	1	2	3 = (1 + 2)	4	5	
					6 = (3 - 4)	
Sin Ramo/Dependencia	\$9,642,794.72	\$31,532,786.88	\$41,175,581.60	\$33,335,831.68	\$33,335,831.68	\$7,839,749.92
SUBSIDIO ESTATAL	\$8,773,229.72	-\$38,877.50	\$8,734,352.22	\$8,734,352.22	\$8,734,352.22	\$0.00
MEDALLA NAYARIT 2021	\$217,391.00	\$0.00	\$217,391.00	\$217,391.00	\$217,391.00	\$0.00
SEMANA ESTATAL DE C Y T 2021	\$173,913.00	-\$173,913.00	\$0.00	\$0.00	\$0.00	\$0.00
FORTALECIMIENTO VOCACIONES CIENT. Y TEC. DE JÓVENES NAYARITAS	\$173,913.00	-\$173,913.00	\$0.00	\$0.00	\$0.00	\$0.00
APROPIACIÓN SOCIAL DE C Y T 2021	\$304,348.00	-\$304,348.00	\$0.00	\$0.00	\$0.00	\$0.00
FONDO ESTATAL DE C Y T (FIDEICOMISO- INTERCAM)	\$0.00	\$27,073,349.84	\$27,073,349.84	\$19,233,599.92	\$19,233,599.92	\$7,839,749.92
ARTE, CIENCIA Y HUMANIDADES COMO EXPRESIÓN DE LA CULTURA DEL NAYAR	\$0.00	\$1,721,450.65	\$1,721,450.65	\$1,721,450.65	\$1,721,450.65	\$0.00
COMPROMISOS Y PASIVOS DEL FOMIX POR PROCESO DE FINIQUITO	\$0.00	\$800,021.23	\$800,021.23	\$800,021.23	\$800,021.23	\$0.00
GASTOS ADMINISTRATIVOS Y DE OPERATIVIDAD DEL COCYTEN	\$0.00	\$250,006.09	\$250,006.09	\$250,006.09	\$250,006.09	\$0.00
2DA ETAPA DE EQUIPAMIENTO DE CENTRO DE DESARROLLO TECNOLÓGICO E	\$0.00	\$600,002.25	\$600,002.25	\$600,002.25	\$600,002.25	\$0.00
INNOVACIÓN EN IXTLAN DEL RIO	\$0.00	\$1,000,004.04	\$1,000,004.04	\$1,000,004.04	\$1,000,004.04	\$0.00
ADQUISICIÓN DE CÁMARAS DE SEGURIDAD, SERV. CONECTIVIDAD Y EQ.	\$0.00	\$1,000,004.04	\$1,000,004.04	\$1,000,004.04	\$1,000,004.04	\$0.00
PROTECCIÓN CIVIL MUSEO Y COCYTEN	\$0.00	\$779,004.28	\$779,004.28	\$779,004.28	\$779,004.28	\$0.00
APOYO DE EQUIPAMIENTO Y RENOVACIÓN DE AREAS DE MUSEO Y COCYTEN	\$0.00	\$779,004.28	\$779,004.28	\$779,004.28	\$779,004.28	\$0.00
Total del Gasto	\$9,642,794.72	\$31,532,786.88	\$41,175,581.60	\$33,335,831.68	\$33,335,831.68	\$7,839,749.92


 LIO. Patricia García Juárez
 Directora General



 Dra. en F.D. Francia Elizabeth Partida Gómez
 Directora de Administración y Planeación


Cuenta Pública 2021
CONSEJO DE CIENCIA Y TECNOLOGÍA DEL ESTADO DE NAYARIT
Intereses de la Deuda
Del 1 de Enero al 31 de Diciembre de 2021

Identificación de Crédito o Instrumento	Devengado	Pagado
Créditos Bancarios		
	0.00	0.00
	0.00	0.00
	0.00	0.00
	0.00	0.00
	0.00	0.00
	0.00	0.00
Total de intereses de Créditos Bancarios	0.00	0.00

Otros Instrumentos de Deuda		
	0.00	0.00
	0.00	0.00
	0.00	0.00
	0.00	0.00
	0.00	0.00
Total de intereses de Otros Instrumentos de Deuda	0.00	0.00


TOTAL	0.00	0.00
--------------	-------------	-------------



Lic. Patricia García Núñez
Directora General


Dra.en F.D. Francia Elizabeth Partida Gómez
Directora de Administración y Planeación

Cuenta Pública 2021
CONSEJO DE CIENCIA Y TECNOLOGÍA DEL ESTADO DE NAYARIT
Endeudamiento Neto
Del 1 de Enero al 31 de Diciembre de 2021

Identificación de Crédito o Instrumento	Contratación/Colocación	Amortización	Endeudam
	A	B	C =
Creditos Bancarios			
	0.00	0.00	
	0.00	0.00	
	0.00	0.00	
	0.00	0.00	
	0.00	0.00	
Total Créditos Bancarios	0.00	0.00	
Otros Instrumentos de Deuda			
	0.00	0.00	
	0.00	0.00	
	0.00	0.00	
	0.00	0.00	
	0.00	0.00	
Total Otros Instrumentos de Deuda	0.00	0.00	
TOTAL	0.00	0.00	


 Lic. Patricia García Núñez
 Directora General


 Dra.en F.D. Francia Elizabeth F
 Directora de Administración

Cuenta Pública 2021
CONSEJO DE CIENCIA Y TECNOLOGÍA DEL ESTADO DE NAYARIT
 Indicadores de Postura Fiscal
 Del 1 de Enero al 31 de Diciembre de 2021

Concepto	Estimado	Devengado	Pagado ³
I. Ingresos Presupuestarios (I=1+2)	9,642,794.72	31,446,437.30	31,446,437.30
1. Ingresos del Gobierno de la Entidad Federativa ¹	0.00	0.00	0.00
2. Ingresos del Sector Paraestatal ¹	9,642,794.72	31,446,437.30	31,446,437.30
II. Egresos Presupuestarios (II=3+4)	9,642,794.72	33,335,831.68	33,335,831.68
3. Egresos del Gobierno de la Entidad Federativa ²	0.00	0.00	0.00
4. Egresos del Sector Paraestatal ²	9,642,794.72	33,335,831.68	33,335,831.68
III. Balance Presupuestario (Superávit o Déficit) (III = I - II)	0.00	-1,889,394.38	-1,889,394.38


Concepto	Estimado	Devengado	Pagado ³
III. Balance presupuestario (Superávit o Déficit)	0.00	-1,889,394.38	-1,889,394.38
IV. Intereses, Comisiones y Gastos de la Deuda	0.00	0.00	0.00
V. Balance Primario (Superávit o Déficit) (V= III - IV)	0.00	-1,889,394.38	-1,889,394.38


Concepto	Estimado	Devengado	Pagado ³
A. Financiamiento	0.00	0.00	0.00
B. Amortización de la deuda	0.00	0.00	0.00
C. Endeudamiento ó desendeudamiento (C = A - B)	0.00	0.00	0.00

1. Los Ingresos que se presentan son los ingresos presupuestarios totales sin incluir los ingresos por financiamientos. Los Ingresos del Gobierno de la Entidad Federativa corresponden a los del Poder Ejecutivo, Legislativo Judicial y Autónomos

2. Los egresos que se presentan son los egresos presupuestarios totales sin incluir los egresos por amortización. Los egresos del Gobierno de la Entidad Federativa corresponden a los del Poder Ejecutivo, Legislativo, Judicial y Órganos Autónomos

3. Para Ingresos se reportan los ingresos recaudados; para egresos se reportan los egresos pagados


 Líc. Patricia García Nuñez
 Directora General


 Dra.en F.D. Francia Elizabeth Partida Gómez
 Directora de Administración y Planeación



Nayarit
NUESTRO ORGULLO Y COMPROMISO

SECRETARÍA DE
ADMINISTRACIÓN Y
FINANZAS

INFORMACIÓN PROGRAMÁTICA



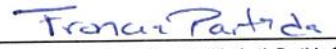
CONSEJO DE CIENCIA Y TECNOLOGÍA DEL ESTADO DE NAYARIT
Blvd. Colosio s/n, esq. Av. De la Salud. Col. Cd. Industrial
Tepic, Nayarit. C.P. 63173

F.P.

Cuenta Pública 2021
CONSEJO DE CIENCIA Y TECNOLOGÍA DEL ESTADO DE NAYARIT
 Gasto por Categoría Programática
 Del 1 de Enero al 31 de Diciembre de 2021

Concepto	Egresos					Subejercicio 6 = (3 - 4)
	Aprobado	Ampliaciones/ (Reducciones)	Modificado	Devengado	Pagado	
	1	2	3 = (1 + 2)	4	5	
Programas	9,642,794.72	31,532,786.88	41,175,581.60	33,335,831.68	33,335,831.68	7,839,749.92
Subsidios: Sector Social y Privado o Entidades Federativas y Municipios	0.00	0.00	0.00	0.00	0.00	0.00
Sujetos a Reglas de Operación	0.00	0.00	0.00	0.00	0.00	0.00
Otros Subsidios	0.00	0.00	0.00	0.00	0.00	0.00
Desempeño de las Funciones	9,642,794.72	31,532,786.88	41,175,581.60	33,335,831.68	33,335,831.68	7,839,749.92
Prestación de Servicios Públicos	0.00	0.00	0.00	0.00	0.00	0.00
Provisión de Bienes Públicos	0.00	0.00	0.00	0.00	0.00	0.00
Planeación, seguimiento y evaluación de políticas públicas	0.00	0.00	0.00	0.00	0.00	0.00
Promoción y fomento	9,642,794.72	31,532,786.88	41,175,581.60	33,335,831.68	33,335,831.68	7,839,749.92
Regulación y supervisión	0.00	0.00	0.00	0.00	0.00	0.00
Funciones de las Fuerzas Armadas (Únicamente Gobierno Federal)	0.00	0.00	0.00	0.00	0.00	0.00
Específicos	0.00	0.00	0.00	0.00	0.00	0.00
Proyectos de Inversión	0.00	0.00	0.00	0.00	0.00	0.00
Administrativos y de Apoyo	0.00	0.00	0.00	0.00	0.00	0.00
Apoyo al proceso presupuestario y para mejorar la eficiencia institucional	0.00	0.00	0.00	0.00	0.00	0.00
Apoyo a la función pública y al mejoramiento de la gestión	0.00	0.00	0.00	0.00	0.00	0.00
Operaciones ajenas	0.00	0.00	0.00	0.00	0.00	0.00
Compromisos	0.00	0.00	0.00	0.00	0.00	0.00
Obligaciones de cumplimiento de resolución jurisdiccional	0.00	0.00	0.00	0.00	0.00	0.00
Desastres Naturales	0.00	0.00	0.00	0.00	0.00	0.00
Obligaciones	0.00	0.00	0.00	0.00	0.00	0.00
Pensiones y jubilaciones	0.00	0.00	0.00	0.00	0.00	0.00
Aportaciones a la seguridad social	0.00	0.00	0.00	0.00	0.00	0.00
Aportaciones a fondos de estabilización	0.00	0.00	0.00	0.00	0.00	0.00
Aportaciones a fondos de inversión y reestructura de pensiones	0.00	0.00	0.00	0.00	0.00	0.00
Programas de Gasto Federalizado (Gobierno Federal)	0.00	0.00	0.00	0.00	0.00	0.00
Gasto Federalizado	0.00	0.00	0.00	0.00	0.00	0.00
Participaciones a entidades federativas y municipios	0.00	0.00	0.00	0.00	0.00	0.00
Costo financiero, deuda o apoyos a deudores y ahorradores de la banca	0.00	0.00	0.00	0.00	0.00	0.00
Adeudos de ejercicios fiscales anteriores	0.00	0.00	0.00	0.00	0.00	0.00
Total del Gasto	9,642,794.72	31,532,786.88	41,175,581.60	33,335,831.68	33,335,831.68	7,839,749.92


 Lic. Patricia García Nuñez
 Directora General


 Dra.en F.D. Francisca Elizabeth Partida Gómez
 Directora de Administración y Planeación

Cuenta Pública 2021
CONSEJO DE CIENCIA Y TECNOLOGÍA DEL ESTADO DE NAYARIT
Programas y Proyectos de Inversión
Del 1 de Enero al 31 de Diciembre de 2021

"En cumplimiento a lo dispuesto en los artículos 46, fracción I, inciso d, y 52 de la Ley General de Contabilidad Gubernamental, y de conformidad con lo establecido en el capítulo VII, numeral III, inciso g) del Manual de Contabilidad Gubernamental emitido por el CONAC, el ente público informa lo siguiente:"

Número	Nombre del Programa	Importe
1	ENTREGA DE MEDALLA NAYARIT A LA INVESTIGACIÓN CIENTÍFICA Y TECNOLÓGICA	\$217,391.00
	TOTAL	\$217,391.00

Bajo protesta de decir verdad declaramos que los Estados Financieros y sus Notas son razonablemente correctos y responsabilidad del emisor


Lic. Patricia García Núñez
Directora General


Dra.en F.D. Francia Elizabeth Partida Gómez
Directora de Administración y Planeación

GOBIERNO DEL ESTADO DE NAYARIT
PRESUPUESTO DE EGRESOS DEL ESTADO DE NAYARIT 2021
PRESUPUESTO BASADO EN RESULTADOS
MATRIZ DE INDICADORES PARA RESULTADOS (MIR) 2021
REPORTE DE AVANCE DE METAS DE LOS INDICADORES

Periodo que se reporta: Cuarto Trimestre

DEPENDENCIA:		Consejo de Ciencia y Tecnología del Estado de Nayarit (COCYTEN)										MIR (COCYTEN) - 1					DESGLOSE DE MONTO ASIGNADO AL PROGRAMA PRESUPUESTAL			CRITERIO DE DEFINICION DEL MONTO ASIGNADO (Marque con X)		MONTO EJERCIDO AL TRIMESTRE QUE SE REPORTA				NOTA COMPLEMENTARIA (Respecto a los montos)				
PED 2017-2021		CLAVE FUNCIONAL										NOMBRE DEL PROGRAMA PRESUPUESTARIO (PP)					PP principal	PP indirecto	Gasto Corriente	Gasto Invers.	MONTO DEL PP AUTORIZADO EN EL PRESUPUESTO DE EGRESOS	MONTO ASIGNADO DEL PP A LA DEPENDENCIA	MONTO ASIGNADO A LA MIR	REAL	ESTIMADO	1er. Trimestre	2do. Trimestre	3er. Trimestre	4to. Trimestre	Capítulo 1000 \$7,206,485.85 Capítulo 2000 \$40,946.57 Capítulo 3000 \$1,303,621.90
ER2					03	08	02	F	122	Desarrollo de la Ciencia y Tecnología (Sin Vertiente)					X			X	X	9,642,795	8,773,230	869,565	X		1,652,319	3,459,909	5,952,381	8,773,230		
Nombre de Beneficiarios (Población objetivo):											Instituciones de educación superior, centros de investigación y empresas.					Núm. de Benef.:	5000	Montos de Otras Fuentes de Financiamiento:												

Resumen Narrativo	Nombre del Indicador	Definición	Fórmula	Unidad de Medida / Frecuencia	Tipo de Indicador / Dimensión a medir	Sentido Ideal del Indicador	Supuestos	Línea Base		Variables de la fórmula	Metas		1er. Trimestre		2do. Trimestre		3er. Trimestre		4to. Trimestre		Justificación de Resultados			
								Año de la Línea Base	Línea Base		Datos de las variables	Resultado	Datos de las variables	Resultado	Datos de las variables	Resultado	Datos de las variables	Resultado	Datos de las variables	Resultado	Análisis Inicial e Interpretación de Resultados	Fuente de Información del Indicador		
Nivel: Fin																								
Contribuir al desarrollo económico y social a través del fomento de la ciencia, tecnología e innovación de Estado de Nayarit.		Varación anual del índice de economía del conocimiento en Nayarit	Mide el desempeño económica, marco institucional y orientación al exterior, sistema de innovación dinámico, educación y recursos humanos calificados e infraestructura de tecnologías de la información y las comunicaciones.	$(\text{Índice de economía del conocimiento año actual} / \text{Índice de economía del conocimiento anterior}) \cdot 100$	Varación Porcentual Anual	Estratégico Ascendente	Este indicador esta compuesto por diferentes variables.	2020	0.00	Índice De Economía Del Conocimiento Año Actual	0.00	0.01									0.00	0.01	En proceso de actualización. Consejo Nacional de Ciencia y Tecnología a través del Foro Consultivo Científico y Tecnológico no ha realizado la publicación del Índice de economía del conocimiento.	Consejo Nacional de Ciencia y Tecnología
Nivel: Propósito																								
P1 Nivel de desarrollo científico, tecnológico y de innovación incrementado		Varación porcentual del índice de desarrollo científico y tecnológico	Mide el índice de desarrollo científico y tecnológico se calcula a partir del total de artículos científicos publicados por cada 100 mil habitantes, número de patentes solicitadas por cada 100 mil habitantes, número de investigadores en S N I por cada 100 mil habitantes	$(\text{Índice de desarrollo científico y tecnológico año actual} / \text{Índice de desarrollo científico y tecnológico año anterior}) \cdot 100$	Varación Porcentual Anual	Estratégico Ascendente	Este indicador esta compuesto por diferentes variables.	2020	0.00	Índice De Desarrollo Científico Y Tecnológico Año Actual	0.00	0.01									0.00	0.01	En proceso de actualización. El Consejo Nacional de Ciencia y Tecnología a través del Foro Consultivo Científico y Tecnológico no ha realizado la publicación del Índice de desarrollo científico.	Consejo Nacional de Ciencia y Tecnología
P2 Nivel de desarrollo científico, tecnológico y de innovación incrementado		Varación porcentual de investigadores en Nayarit inscritos en el S N I (Sistema Nacional de Investigadores)	Mide el porcentaje de investigadores nayaritas inscritos en el S N I	$(\text{Investigadores inscritos en el S N I año actual} / \text{Investigadores inscritos en el S N I año anterior}) \cdot 100$	Porcentaje Anual	Estratégico Ascendente	Falta de evidencia científica y tecnológica de los investigadores para su inscripción o renovación al Sistema Nacional de Investigadores	2020	12.34	Investigadores Inscritos En El S N I Año Actual	173.00	1.16	173.00	1.16	173.00	1.16	173.00	1.16	173.00	1.16	173.00	1.16	Se cumplió con la meta programada, a través del incremento de la meta.	Consejo Nacional de Ciencia y Tecnología
Nivel: Componente																								
C1 Apoyo a nayaritas para formación de investigadores de calidad reconocida.		Incremento de apoyo a nayaritas para formación de investigadores de calidad reconocida.	Numero de nayaritas beneficiadas con apoyos para su inserción en el campo de investigación e innovación.	$(\text{Número de beneficiados en el año actual} / \text{Número de personas beneficiadas en el año anterior}) \cdot 100$	Porcentaje Anual	Gestión Eficacia Ascendente	Se buscará brindar apoyos/reconocimientos a investigadores/divulgadores a través de los programas de: 1. Premio Estatal de Ciencia y Tecnología 2. Formación de Capital Humano de Alto Nivel 3. Apoyos para divulgadores de la Ciencia. 4. Apoyos a comunicadores dentro del Programa de Aproximación Social de la Ciencia	2020	115.00	Número De Beneficiados En El Año Actual	48.00		43.00		43.00		43.00		43.00		43.00	60.47	No se logró el cumplimiento de la meta, derivado a reducciones presupuestales.	Expediente Técnico y Administrativos registrados en el COCYTEN
C2 Infraestructura científica y tecnológica que atiende las necesidades y demandas del Estado		Porcentaje de infraestructura científica y tecnológica que atiende las necesidades y demandas del Estado	Porcentaje de avance en la construcción de infraestructura científica y tecnológica, específicamente en centros de investigación, centros líderes de apropiación del conocimiento, y laboratorios de investigación públicos y privados.	Para el año 2020, se cuenta con avance programado en la rehabilitación y renovación de la infraestructura del Museo Interactivo de Ciencias e Innovación de Nayarit, ubicado en la Ciudad del Conocimiento.	Porcentaje Anual	Gestión Eficacia Ascendente	Para el año 2020, se cuenta con avance programado en la rehabilitación y renovación de la infraestructura del Museo Interactivo de Ciencias e Innovación de Nayarit, ubicado en la Ciudad del Conocimiento.	2020	0.11	Porcentaje De Avance De Construcción Y O Instalación De Centros De Investigación Y Laboratorios De Aproximación Del Conocimiento Y Laboratorios De Investigación Públicos Y Privados En Apoyo Al Desarrollo De Ciencia	0.70	100.00	0.70		0.70		0.70		0.70		0.70	0.70	Se logró la rehabilitación programada del 100% de Museo Interactivo de Ciencias e Innovación de Nayarit.	Expediente Técnico y Administrativo registrados en el COCYTEN



 F.P.
 A.C.T.

Resumen Narrativo	Nombre del Indicador	Definición	Fórmula	Unidad de Medida / Frecuencia	Tipo de Indicador / Dimensión a medir	Sentido Ideal del Indicador	Supuestos	Línea Base		Metas		1er. Trimestre		2do. Trimestre		3er. Trimestre		4to. Trimestre		Justificación de Resultados			
								Año de la Línea Base	Línea Base	Datos de las variables	Resultado	Datos de las variables	Resultado	Datos de las variables	Resultado	Datos de las variables	Resultado	Datos de las variables	Resultado	Análisis Inicial e Interpretación de Resultados		Fuente de Información del Indicador	
C3: Actividades de difusión y divulgación de la ciencia, tecnología e innovación	Incremento de actividades de difusión y divulgación de la ciencia, tecnología e innovación	Porcentaje del número de programas ejecutados	$(\text{Número de actividades desarrolladas en el año actual} / \text{total de actividades de divulgación desarrolladas en el año anterior}) * 100$	Porcentaje Anual	Gestión Eficacia	Ascendente	Integrar un programa actividades de difusión y divulgación dirigido a Instituciones de Educación Superior, Media Superior y Nivel Básico y ejecutivo cuando Secretaría de Finanzas y Administración libere el recurso al Consejo	2020	17.65	15.00	40.00										Derivado a las restricciones para el desarrollo de eventos por la contingencia sanitaria SARS COVID 2, se tuvo que reducir las actividades de difusión y divulgación. Sin embargo y apegado a los protocolos de sanidad se logrando lo siguiente: 1. Socialización de Acciones de Transparencia para el desempeño de la función pública del COCYTEN. 2. Foro: Retos de la Bioética en Ciencia, Tecnología e Innovación en Nayarit. 3. Visitas programadas por instituciones educativas del Estado de Nayarit al Museo Interactivo de Ciencias e Innovación. 4. Agenda de Visitas de Autoridades Educativas del Estado al Museo Interactivo de Ciencias e Innovación de Nayarit.	Expediente Técnico y Administrativo registrados en el COCYTEN	
C4: Vinculación entre instituciones de educación superior, centros de investigación con el sector empresarial	Incremento de vinculación entre instituciones de educación superior, centros de investigación con el sector empresarial	Porcentaje del número de empresas vinculadas con instituciones de educación superior y centros de investigación.	$(\text{Número de empresas involucradas y/o beneficiadas en el año actual} / \text{número de empresas involucradas y/o beneficiadas en el año anterior}) * 100$	Porcentaje Anual	Gestión Eficacia	Ascendente	Lograr una vinculación entre Instituciones de Educación Superior, Centros de Investigación con el sector empresarial, a través de acciones de ciencia y tecnología, a través de la integración de un ciclo de talleres de vinculación	2020	23.06	64.00	45.00	42.22									Derivado a las reducciones presupuestales, no se apoyo la vinculación de la academia y el sector empresarial	Expediente Técnico y Administrativo registrados en el COCYTEN	
Nivel: Actividad																							
C3A1 Entrega de apoyos a estudiantes nayaritas para formación de investigadores de calidad reconocida	Porcentaje de apoyos entregados a estudiantes nayaritas para la formación de investigadores	Mide el porcentaje del número de apoyos otorgados a estudiantes nayaritas para formación de investigadores de calidad reconocida	$(\text{Total de apoyos entregados} / \text{total de apoyos programados}) * 100$	Porcentaje Trimestral	Gestión Eficacia	Ascendente	Se buscará brindar apoyos/reconocimientos a investigadores/divulgadores a través de los programas de: 1. Premio Estatal de Ciencia y Tecnología 2. Formación de Capital Humano de Alto Nivel 3. Apoyos para divulgadores de la Ciencia. 4. Apoyos a comunicadores dentro del Programa de Apropiación Social de la Ciencia.	2020	215.00	41.00	41.00	7.00	7.00	6.00	6.00	4.00	12.00	16.00				Este trimestre no se logro la asignación de apoyos derivado de las reducciones presupuestales.	Expediente Técnico y Administrativo registrados en el COCYTEN.
C3A1 Realización de reuniones con las IES para atender las necesidades y demandas en infraestructura científica y tecnológica en el Estado	Porcentaje de reuniones realizadas con las IES para la atención de las necesidades y demandas en infraestructura científica y tecnológica en el Estado	Mide el porcentaje del número de reuniones con las IES para la atención de las necesidades y demandas en infraestructura científica y tecnológica en el Estado	$(\text{Total de reuniones realizadas} / \text{Total de reuniones programadas}) * 100$	Porcentaje Trimestral	Gestión Eficacia	Ascendente	Para el año 2021, se contempla la realización de cuatro reuniones con Instituciones de Educación Superior, Centro de Investigación para la atención de las necesidades y demandas en infraestructura científica y tecnológica en el Estado	2020	100.00	4.00	4.00	0.00	0.00	2.00	1.00	2.00	2.00	4.00				Para este trimestre, se logró llevar a cabo importantes reunión de colaboración con sectores importantes para el desarrollo de ciencia, tecnología e innovación: 1. Reunión de trabajo con los integrantes del Fideicomiso Fondo Mixto CONACYT-Gobierno del Estado de Nayarit. 2. Reunión para el establecimiento de alianzas con la Universidad Autónoma de Nayarit para lograr una vinculación educativa y el sector de ciencia y tecnología. 3. Reunión de Colaboración en el Consejo de Vinculación de la Universidad Tecnológica de Nayarit. 4. Reunión de Colaboración con la Secretaría Educación de Nayarit para establecer alianzas para la apropiación de espacios físicos en ciencia y tecnología.	Expediente Técnico y Administrativo registrado en el COCYTEN
C3A1 Realización de actividades de difusión y divulgación de la ciencia, tecnología e innovación a estudiantes de los niveles, básico, medio superior y superior	Porcentaje de eventos realizados para la difusión y divulgación de la ciencia, tecnología e innovación a estudiantes de los niveles, básico, medio superior y superior	Mide el porcentaje del número de eventos para la difusión y divulgación de la ciencia, tecnología e innovación a estudiantes de los niveles, básico, medio superior y superior	$(\text{Total de eventos realizados} / \text{Total de eventos programados}) * 100$	Porcentaje Trimestral	Gestión Eficacia	Ascendente	Integrar un programa actividades de difusión y divulgación dirigido a Instituciones de Educación Superior, Media Superior y Nivel Básico y ejecutivo cuando Secretaría de Finanzas y Administración libere el recurso al Consejo	2020	117.65	17.00	17.00	2.00	17.00	0.00	17.00	3.00	17.00	12.00				Derivado a las restricciones para el desarrollo de eventos por la contingencia sanitaria SARS COVID 2, se tuvo que reducir las actividades de difusión y divulgación. Sin embargo y apegado a los protocolos de sanidad se logrando lo siguiente: 1. Socialización de Acciones de Transparencia para el desempeño de la función pública del COCYTEN. 2. Foro: Retos de la Bioética en Ciencia, Tecnología e Innovación en Nayarit. 3. Visitas programadas por instituciones educativas del Estado de Nayarit al Museo Interactivo de Ciencias e Innovación. 4. Agenda de Visitas de Autoridades Educativas del Estado al Museo Interactivo de Ciencias e Innovación de Nayarit.	Expediente Técnico y Administrativo registrados en el COCYTEN.

F.P.



Resumen Narrativo	Nombre del Indicador	Definición	Fórmula	Unidad de Medida / Frecuencia	Tipo de Indicador / Dimensión e medida	Sentido Ideal del Indicador	Supuestos	Línea Base		Variables de la fórmula	Metas		1er. Trimestre		2do. Trimestre		3er. Trimestre		4to. Trimestre		Justificación de Resultados	
								Año de la Línea Base	Línea Base		Datos de las variables	Resultado	Datos de las variables	Resultado	Datos de las variables	Resultado	Datos de las variables	Resultado	Datos de las variables	Resultado	Análisis Inicial e Interpretación de Resultados	Fuente de Información del Indicador
CAAT Realización de talleres para la vinculación entre instituciones de educación superior, centros de investigación con el sector empresarial	Porcentaje de talleres impartidos a investigadores y empresarios referente a la vinculación de las instituciones de educación superior con los centros de investigación	Mide el porcentaje del número de talleres que se brindan a investigadores y empresarios referente a la vinculación de las instituciones de educación superior con los centros de investigación	$(\text{Total de investigadores y empresarios capacitados} / \text{total investigadores y empresarios programados}) * 100$	Porcentaje	Gestión	Ascendente	Lograr una vinculación entre Instituciones de Educación Superior y Centros de Investigación con el sector empresarial, a través de acciones de ciencia y tecnología, a través de la integración de un ciclo de talleres de vinculación.	2020	106.67	Tota De Investigadores Y Empresarios Capacitados Total Investigadores Y Empresarios Programados	60.00 60.00	0.00 0.00	0.00 60.00	0.00 0.00	0.00 0.01	0.00 0.00	0.00 0.01	0.00 0.01	0.00 0.01	Derivado a las reducciones presupuestales, no se apoyó la vinculación de la academia y el sector empresarial.	Expediente Técnico y Administrativos registrados en el COCYTEN.	


 LIC. PATRICIA GARCÍA NÚÑEZ
 DIRECTORA GENERAL DEL COCYTEN


 DRA. FRANCIA ELIZABETH PARTIDA GÓMEZ
 DIRECTORA DE ADMINISTRACIÓN Y PLANEACIÓN


 LIC. ANA ROSALÍA SANTOS FLORES
 AUXILIAR ADMINISTRATIVO



Nayarit
NUESTRO ORGULLO Y COMPROMISO

SECRETARÍA DE
ADMINISTRACIÓN Y
FINANZAS

ANEXOS



CONSEJO DE CIENCIA Y TECNOLOGIA DEL ESTADO DE NAYARIT
Blvd. Colosio s/n, esq. Av. De la Salud. Col. Cd. Industrial
Tepic, Nayarit. C.P. 63173

F.P.

Relación de Bienes Muebles que Componen el Patrimonio
Cuenta Pública 2021
Ente publico: Consejo de Ciencia y Tecnologia del Estado de Nayarit

Código	Descripción del Bien Mueble	Valor en libros
5190800068	ENMICADORA MASTER	2,990.00
2110200076	PINZAS PERFORADORA PARA GAFETTE	489.90
5230100021	CAMARA FOTOGRAFICA	7,337.00
5150300082	C.P.U.	12,523.50
5150300082	C.P.U.	12,523.50
5190100023	VIDEO CAMARA	10,861.70
5190100007	GRABADORA MP3	994.00
5290100018	PANTALLA CON TRIPIE	1,399.00
5150300054	COMPUTADORA	23,805.00
5150300054	COMPUTADORA	23,805.00
5150300055	MACBOOK PRO 15.4 2.68/4GB SD/G	30,820.00
5190100022	TELEVISION LCD AOC DE 42"	14,283.00
5150300066	ROUTER INALAMBRICO D-LINK 802.11 G 54MB PS	1,547.00
5190800138	PINTARRON BLANCO	699.00
5150300055	MINI LAPTOP	6,499.00
5150300055	LAP TOP	10,000.00
5150300029	IMPRESORA LASER	5,971.95
5150300055	LAP TOP	15,999.00
5150300055	LAP TOP	15,999.00
2940300008	DISCO DURO	1,688.99
2940300008	DISCO DURO	1,699.00
5150300023	AUDIFONOS	114.75
5190100007	REPORTERA	849.15
5150300054	COMPUTADORA	19,989.00
5650200178	TELEFONO ALAM	498.00
5650200178	TELEFONO	498.99
2230200011	CAFETERA 12 TAZAS	450.00
2940300008	DISCO DURO 320 GB	1,392.00
5650200178	TELEFONO MULTILINEA	290.00
5650200178	TELEFONO MULTILINEA	290.00
5650200178	TELEFONO MULTILINEA	290.00
5650200178	TELEFONO MULTILINEA	290.00
5650200060	CONMUTADOR	6,936.80
5150300060	MODULO DE FALLAS DE ENERGIA	2,064.80
5910100001	SOFTWARE DE PROGRAMA SACG	5,000.00
5150300094	VIDEO PROYECTOR	9,396.00
5150300055	LAPTOP MACBOOK PRO MC	17,999.10
5150300067	SCANNER	8,294.00
5150300094	VIDEOPROYECTOR	9,976.00

F.P.

5620600163	AIRE ACONDICIONADO	9,280.00
5150300054	COMPUTADORA	11,356.00
5150300054	COMPUTADORA	11,356.00
5150300054	COMPUTADORA	11,356.00
5150300054	COMPUTADORA	11,356.00
5150300054	COMPUTADORA	11,356.00
5150300054	COMPUTADORA	11,356.00
5150300054	COMPUTADORA	11,356.00
5150300054	COMPUTADORA	11,356.00
5150300054	COMPUTADORA	11,356.00
5150300054	COMPUTADORA	11,356.00
5150300054	COMPUTADORA	11,356.00
5150300054	COMPUTADORA	11,356.00
5150300054	COMPUTADORA	11,356.00
5150300094	VIDEO PROYECTOR	54,999.08
5150300094	VIDEO PROYECTOR	54,999.08
5150300094	VIDEO PROYECTOR	54,999.08
5190300010	CAMARA CCTV	12,974.60
5190300010	CAMARA CCTV	12,974.60
5190300010	CAMARA CCTV	12,974.60
5190300010	CAMARA CCTV	12,974.60
5190300010	CAMARA CCTV	12,974.60
5190300010	CAMARA CCTV	12,974.60
5190300010	CAMARA CCTV	12,974.60
5190100007	GRABADOR DIGITAL DE VIDEO (DVR)	66,410.00
5190300010	FUENTE DE PODER PARA CCTV	5,684.00
5620600163	AIRE ACONDICIONADO	7,656.00
5620600163	AIRE ACONDICIONADO	7,656.00
5620600163	AIRE ACONDICIONADO	9,280.00
5320100034	MICROSCOPIO BINOCULAR	29,000.00
5320100034	MICROSCOPIO TRINOCULAR	32,000.00
5150300094	CAÑON PARA PROYECCIONES	30,000.00
5150300055	LAPTOP	20,000.00
5190100022	PANTALLA 32 PULGADAS	15,000.00
5650200012	AMPLIFICADOR PORTATIL PARA COLOCACION EN CINTURON	595.01
5650200178	TELEFONO INALAMBRICO	1,328.88
5290100018	PANTALLA TRIPIE PT84	4,060.00
5290100018	PANTALLA TRIPIE PT 84	4,060.00
5150300082	CPU MICROPROCESADOR INTEL CORE 2 DUO	7,460.01
2940300042	TECLADO	100
2940300023	MOUSE	100
2940300022	MONITOR	6,274.00
2940300008	DISCO DURO ADATA ELITE NH03	1,850.00

F.P.

2940300008	DISCO DURO EXTERNO 1TB	1,334.00
2940300008	DISCO DURO EXTERNO 1TB	1,334.00
2940300008	DISCO DURO EXTERNO 1TB	1,334.00
2940300008	DISCO DURO EXTERNO 1TB	1,334.00
5150300055	LAPTOP	10,498.00
5150300055	LAP TOP MACBOOK PRO	20,820.00
5230100021	CAMARA FOTOGRAFICA	4,849.99
5150300055	LAPTOP	17,342.00
2460100057	PILA LAPTOP	3,354.00
2160100010	BOTE ROTOMOLDEO DOS MIL LTS CON TAPA	15,611.91
2160100010	BOTE ROTOMOLDEO DOS MIL LTS CON TAPA	15,611.91
2160100010	BOTE ROTOMOLDEO DOS MIL LTS CON TAPA	15,611.91
5150300094	PROYECTOR INTERACTIVO	25,990.00
5150300094	PROYECTOR INTERACTIVO	25,990.00
2940300023	MOUSE OPTICO USB	1,149.00
2940300042	TECLADO USB	1,299.00
2940300023	MOUSE OPTICO USB	1,149.00
2940300042	TECLADO USB	1,299.00
2940300023	MOUSE OPTICO USB	1,149.00
2940300042	TECLADO USB	1,299.00
2940300023	MOUSE OPTICO USB	1,149.00
2940300042	TECLADO USB	1,299.00
2940300023	MOUSE OPTICO USB	1,149.00
2940300042	TECLADO USB	1,299.00
2940300023	MOUSE OPTICO USB	1,149.00
2940300042	TECLADO USB	1,299.00
2940300023	MOUSE OPTICO USB	1,149.00
2940300042	TECLADO USB	1,299.00
2940300023	MOUSE OPTICO USB	1,149.00
2940300042	TECLADO USB	1,299.00
2940300023	MOUSE OPTICO USB	1,149.00
2940300042	TECLADO USB	1,299.00
2940300023	MOUSE OPTICO USB	1,149.00
2940300042	TECLADO USB	1,299.00
2940300023	MOUSE OPTICO USB	1,149.00
2940300042	TECLADO USB	1,299.00
2940300023	MOUSE OPTICO USB	1,149.00
2940300042	TECLADO USB	1,299.00
2940300023	MOUSE OPTICO USB	1,149.00
2940300042	TECLADO USB	1,299.00
2940300023	MOUSE OPTICO USB	1,149.00
2940300042	TECLADO USB	1,299.00
2940300023	MOUSE OPTICO USB	1,149.00
2940300042	TECLADO USB	1,299.00
2940300023	MOUSE OPTICO USB	1,149.00
2940300042	TECLADO USB	1,299.00
5190800046	GUILLOTINA	1.00
5190800065	ENGARGOLADORA	1.00
5190800173	VENTILADOR DE PEDESTAL	1.00

F.P.

5190800138	PIZARRON DE CORCHO	1.00
2940300023	MOUSE	1.00
5190800147	RELOJ CHECADOR	1.00
2230200011	CAFETERA 30 TAZAS	1.00
5150300071	SERVIDOR 3 PUERTOS	1.00
5190800066	PERFORADORA DE 32 ORIFICIOS	1.00
5190800138	PINTARRON CON TRIPIE	1.00
5190800138	PINTARRON CON TRIPIE	1.00
2230200031	HIELERA RODANTE	1.00
5110700077	PLANETARIO MOVIL	649,868.15
5150300055	LAP-TOP	9,800.00
5150300055	LAP-TOP	9,800.00
5230100021	CAMARA FOTOGRAFICA	9,600.00
5150300050	MEMORIA 32GB	403.00
5110700109	TRIPIE DE BOCINA	1,362.00
2940300039	SUPRESOR DE PICOS METALICO	172.00
5190300003	ASPIRADORA	2,939.00
5320100034	MICROSCOPIO	12,536.00
5320100034	MICROSCOPIO	12,536.00
5320100034	MICROSCOPIO	12,536.00
5320100034	MICROSCOPIO	12,536.00
5320100034	MICROSCOPIO CHICO	5,500.00
5320100034	MICROSCOPIO	5,500.00
5320100034	MICROSCOPIO CHICO	5,500.00
5320100034	MICROSCOPIO CHICO	5,500.00
5320100034	MICROSCOPIO CHICO	5,500.00
5320100034	MICROSCOPIO CHICO	5,500.00
5320100034	MICROSCOPIO CHICO	5,500.00
5320100034	MICROSCOPIO CHICO	5,500.00
5320100034	MICROSCOPIO CHICO	5,500.00
5320100034	MICROSCOPIO CHICO	5,500.00
5290100004	BOCINA BLUETOO	281.00
5290100004	BOCINA BLUETOO	190.00
5290100004	BOCINA BLUETOO	190.00
2940300023	MOUSE ALABRICO	65.00
5230100077	DRONE	7,540.00
5230100077	DRONE	7,540.00
5230100077	DRONE	7,540.00
5230100077	DRONE	7,540.00
5230100077	DRONE	7,540.00
5230100077	DRONE	7,540.00
5230100077	DRONE	7,540.00
5230100077	DRONE	7,540.00
5230100077	DRONE	7,540.00
5230100077	DRONE	7,540.00
5230100077	DRONE	7,540.00
5230100077	DRONE	7,540.00
5150300094	PROYECTOR EPSON	82,750.00

[Handwritten signature]

F.P.

5150300094	PROYECTOR BENQ CHICO	14,350.00
5110700077	LABORATORIO DE ROBOTICA	22,500.00
5150300029	IMPRESORA 3D	15,348.00
5150300029	IMPRESORA 3D	15,348.00
5150300029	IMPRESORA 3D	15,348.00
5150300029	IMPRESORA 3D	15,348.00
2940300022	MONITOR	4,492.00
2940300022	MONITOR	4,492.00
2940300022	MONITOR	4,492.00
2940300022	MONITOR	4,492.00
2940300023	MOUSE	1.00
5150300054	COMPUTADORA	1.00
5150300054	COMPUTADORA	1.00
2940300023	MOUSE	1.00
2940300023	MOUSE	1.00
2940300023	MOUSE	1.00
2940300042	TECLADO	1.00
2940300042	TECLADO	1.00
2940300042	TECLADO	1.00
2940300042	TECLADO	1.00
5150300082	CPU	1,193.00
5150300082	CPU	1,193.00
5150300082	CPU	1,199.00
5150300082	CPU	1,199.00
5150300050	MEMORIA 32GB	403.00
5150300050	MEMORIA 32GB	403.00
5150300050	MEMORIA 32GB	403.00
5290100002	BAFLE 15"	5,229.00
5290100002	BAFLE 15"	5,229.00
5290100002	BAFLE 15"	5,229.00
5210100008	MICRIFONO INALAMBRICO	3,530.00
5650200115	MEZCLADORA	4,397.00
5110700082	PEDESTAL	242.00
5110700082	PEDESTAL	243.00
2230200011	CAFETERA ELECTRICA	442.00
2230200011	CAFETERA ELECTRICA	336.00
5310200043	BOTIQUIN PORTATIL	370.00
5190800173	VENTILADOR DE PEDESTAL	511.00
5190800173	VENTILADOR DE PEDESTAL	387.00
5670400155	TRITURADORA DE PAPEL	1,680.00
5150300029	IMPRESORA DE INYECCION	2,890.00
5190800082	MICROONDAS	1,899.00
5150300055	LAP TOP	20,000.00
5150300055	LAP TOP SIMULADOR DE DRONES	20,000.00
5150300055	LAP TOP SIMULADOR DE DRONES	20,000.00

[Handwritten signature]

EP.

5650200176	CELULAR	2,500.00
5650200176	CELULAR	2,500.00
5650200176	CELULAR	2,500.00
5650200176	CELULAR	2,500.00
5650200176	CELULAR	2,500.00
5650200176	CELULAR	2,500.00
5650200176	CELULAR	2,500.00
5650200176	CELULAR	2,500.00
5650200176	CELULAR	2,500.00
5650200176	CELULAR	2,500.00
5650200176	CELULAR	2,500.00
5650200176	CELULAR	2,500.00
5650200176	CELULAR	2,500.00
5650200176	CELULAR	2,500.00
5650200176	CELULAR	2,500.00
5650200176	CELULAR	2,500.00
5650200176	CELULAR	2,500.00
5650200176	CELULAR	2,500.00
5650200176	CELULAR	2,500.00
5650200176	CELULAR	2,500.00
5650200176	CELULAR	2,500.00
5650200176	CELULAR	2,500.00
5650200176	CELULAR	2,500.00
5650200176	CELULAR	2,500.00
5230100080	VISOR	4,092.00
5230100080	VISOR	4,092.00
5230100080	VISOR	4,092.00
5230100080	VISOR	4,092.00
5230100080	VISOR	4,092.00
5230100080	VISOR	4,092.00
5230100080	VISOR	4,092.00
5230100080	VISOR	4,092.00
5230100080	VISOR	4,092.00
5230100080	VISOR	4,092.00
5230100080	VISOR	4,092.00
5230100080	VISOR	4,092.00
5230100080	VISOR	4,092.00
5230100080	VISOR	4,092.00
5230100080	VISOR	4,092.00
5230100080	VISOR	4,092.00
5230100080	VISOR	4,092.00
5230100080	VISOR	4,092.00
5230100080	VISOR	4,092.00
5230100080	VISOR	4,092.00
5230100080	VISOR	4,092.00
5230100080	VISOR	4,092.00
5230100080	VISOR	4,092.00
5230100080	VISOR	4,092.00

 F.P.


5110700008	BANCO PARA ACTIVIDADES EN PLASTICO	650.00
5110700008	BANCO PARA ACTIVIDADES EN PLASTICO	650.00
5110700008	BANCO PARA ACTIVIDADES EN PLASTICO	650.00
5110700008	BANCO PARA ACTIVIDADES EN PLASTICO	650.00
5110700008	BANCO PARA ACTIVIDADES EN PLASTICO	650.00
5110700008	BANCO PARA ACTIVIDADES EN PLASTICO	650.00
5110700008	BANCO PARA ACTIVIDADES EN PLASTICO	650.00
5110700008	BANCO PARA ACTIVIDADES EN PLASTICO	650.00
5110700008	BANCO PARA ACTIVIDADES EN PLASTICO	650.00
5110700094	SILLA ACOJINADA DE VISITA TAPIZADA EN PLIANA	684.40
5110700094	SILLA ACOJINADA DE VISITA TAPIZADA EN PLIANA	684.40
5110700094	SILLA ACOJINADA DE VISITA TAPIZADA EN PLIANA	684.40
5110700094	SILLA ACOJINADA DE VISITA TAPIZADA EN PLIANA	684.40
5110700094	SILLA ACOJINADA DE VISITA TAPIZADA EN PLIANA	684.40
5110700094	SILLA ACOJINADA DE VISITA TAPIZADA EN PLIANA	684.40
5110700101	SILLON SEMIEJECUTIVO EN VINIL	2,204.00
5110700101	SILLON SEMIEJECUTIVO EN VINIL	2,204.00
5110700101	SILLON SEMIEJECUTIVO EN VINIL	2,204.00
5110700003	ARCHIVERO TRES CAJONES	1.00
5110700001	ANAQUEL TRES CHAROLAS	1.00
5110700001	ANAQUEL DE SEIS CHAROLAS	1.00
5110700001	ANAQUEL DE CINCO CHAROLAS	1.00
5110700001	ANAQUEL DE CINCO CHAROLAS	1.00
5110700001	ANAQUEL DE CINCO CHAROLAS	1.00
5110700001	ANAQUEL DE CINCO CHAROLAS	1.00
5110700001	ANAQUEL DE CINCO CHAROLAS	1.00
5110700001	ANAQUEL DE CINCO CHAROLAS	1.00
5110700001	ANAQUEL DE CINCO CHAROLAS	1.00
5110700001	ANAQUEL DE CINCO CHAROLAS	1.00
5110700001	ANAQUEL DE CINCO CHAROLAS	1.00
5110700001	ANAQUEL DE CINCO CHAROLAS	1.00
5110700001	ANAQUEL DE CINCO CHAROLAS	1.00
5110700001	ANAQUEL DE CINCO CHAROLAS	1.00
5110700001	ANAQUEL DE CINCO CHAROLAS	1.00
5110700001	ANAQUEL DE CINCO CHAROLAS	1.00
5110700001	ANAQUEL DE CINCO CHAROLAS	1.00
5110700001	ANAQUEL DE CINCO CHAROLAS	1.00
5110700001	ANAQUEL DE CINCO CHAROLAS	1.00
5110700001	ANAQUEL DE CINCO CHAROLAS	1.00
5110700001	ANAQUEL DE CINCO CHAROLAS	1.00
5110700001	ANAQUEL DE CINCO CHAROLAS	1.00
5110700001	ANAQUEL DE CINCO CHAROLAS	1.00
5110700001	ANAQUEL DE CINCO CHAROLAS	1.00
5110700001	ANAQUEL DE CINCO CHAROLAS	1.00
5110700034	Escritorio	7,949.00
5110700034	ESCRITORIO	7,949.00
5110700034	ESCRITORIO	7,949.00
5110700097	SILLA EJECUTIVA	2,299.00
5110700097	SILLA EJECUTIVA	2,299.00
5110700097	SILLA EJECUTIVA	2,299.00
5110700097	SILLA SECRETARIAL	1,600.00
5110700041	GABINETE 2 PTAS	3,849.00
5110700041	GABINETE 2 PTAS	3,999.00

 F.P.

5110700097	SILLA SECRETARIAL	1,799.00
5110700097	SILLA SECRETARIAL	1,799.00
5110700034	ESCRITORIO	2,600.00
5110700003	ARCHIVERO	3,499.00
5110700003	ARCHIVERO	3,499.00
5190800146	FRIGOBAR	3,559.00
5190800146	FRIGOBAR	2,503.00
5110700053	TABLON EN PLASTICO	3,000.00
5110700053	TABLON EN PLASTICO	3,000.00
5110700053	TABLON EN PLASTICO	3,000.00
2110200051	ENGRAPADORA	56.00
5110700034	ESCRITORIO TIPI MESA DE SERVICIO	3,405.00
5110700048	LIBRERO	3,994.00
5110700060	MESA DE CENTRO	1,552.00
5110700034	ESCRITORIO	4,267.00
5110700034	ESCRITORIO EN FORMA DE (L)	4,483.00
5110700097	SILLA PIEL	948.00
5110700097	SILLA PIEL	1,351.00
5110700034	ESCRITORIO	2,499.00
5110700101	SILLON SEMIEJECUTIVO EN VINIL	2,684.01
	5 ESCRITORIOS	28,420.00
5110700094-11	16 SILLAS DE PLASTICO POLIPROPILENO	29,696.00
5110700052-1	4 MESA REDONDA MELALINA	19,952.00
5110700066-1	3 MESA DE USO RUDO	19,140.00
5110700096-1	30 SILLA CROMADA PEGABLE	30,972.00
5110700094-12	3 SILLA TIPO SECRETARIAL	8,700.00
5190300010-9	EQUIPO DE ALARMA CON CIRCUITO CERRADO DE TELEVISION	412,353.32
5150300055-17	7 MICROCOMPUTADORA PORTATIL	153,468.00
5150300029-8	IMPRESORA	18,096.00
5150300054-23	3 MICRO-COMPUTADORA	62,187.60
5110700001-20	3 ANAQUEL MOVIL (PARA PANTALLAS)	11,745.00
5190100022-6	3 PANTALLAS	41,064.00
5150300054-24	OTROS EQUIPOS DE COMPUTACIÓN	40,646.40
5110700097-18	2 SILLAS TIPO SECRETARIAL	5,800.00
5110700094-13	45 SILLA TIO CONCHA POLIPROPILENO	60,030.00
		37,588.00
5110700066-2	14 MESA	30,968.00


TOTAL


5,666,145.61


 Lic. Patricia García Núñez
 Directora General


 Dra. en F.D. Francia Elizabeth Partida Gómez
 Directora de Administración y Planeación

Cuenta Pública 2021		
Consejo de Ciencia y Tecnología del Estado de Nayarit		
Relación de cuentas bancarias productivas específicas		
Fondo, Programa o Convenio	Datos de la Cuenta Bancaria	
	Institución Bancaria	Número de Cuenta
Recurso Estatal	Bancomer	00141701401
Multas Electorales	Bancomer	00110386634
Medalla Nayarit	Bancomer	00111869752
2a Etapa de Equipamiento de CDTI, en Ixtlan del Rio	Bancomer	00117219113
Arte, Ciencia y Humanidades como expresión de la cultura del Nayar	Bancomer	00116991262
Gastos Administrativos y de Operatividad de COCYTEN	Bancomer	00117219210
Compromisos y Pasivos del FOMIX, por periodo de Finiquito	Bancomer	00117137052
Fondo Estatal de Ciencia y Tecnología	Intercom, Banco	420200100193377


 Lic. Patricia García Núñez
 Directora General


 Dra. en F.D. Francia Elizabeth Partida Gómez
 Directora de Administración y Planeación



Nayarit
NUESTRO ORGULLO Y COMPROMISO

SECRETARÍA DE
ADMINISTRACIÓN Y
FINANZAS

FORMATOS DE LA LEY DE DISCIPLINA FINANCIERA



CONSEJO DE CIENCIA Y TECNOLOGIA DEL ESTADO DE NAYARIT
Blvd. Colosio s/n, esq. Av. De la Salud. Col. Cd. Industrial
Tepic, Nayarit. C.P. 63173

F.P.

CONSEJO DE CIENCIA Y TECNOLOGÍA DEL ESTADO DE NAYARIT
Estado de Situación Financiera Detallado - LDF
Al 31 de diciembre de 2021 y al 31 de Diciembre de 2020
(PEGOS)

Concepto (c)	31 de diciembre de 2021	31 de diciembre de 2020	Concepto (c)	31 de diciembre de 2021	31 de diciembre de 2020
ACTIVO			PASIVO		
Activo Circulante			Activo Circulante		
a Efectivo y Equivalentes (a=a1+a2+a3+a4+a5+a6+a7)	2,387,804.31	327,852.92	a Cuentas por Pagar a Corto Plazo (a=a1+a2+a3+a4+a5+a6+a7+a8+a9)	67,033,203.54	64,970,782.96
a1) Efectivo	10,000.00	10,000.00	a1) Servicios Personales por Pagar a Corto Plazo	190,497.25	388,002.65
a2) Bancos/Tesorería	2,374,304.31	314,352.92	a2) Proveedores por Pagar a Corto Plazo	177,307.73	150,444.80
a3) Bancos/Dependencias y Otros	0.00	0.00	a3) Contratistas por Obras Públicas por Pagar a Corto Plazo	0.00	0.00
a4) Inversiones Temporales (Hasta 3 meses)	0.00	0.00	a4) Participaciones y Aportaciones por Pagar a Corto Plazo	66,640,446.96	64,113,942.25
a5) Fondos con Afectación Específica	0.00	0.00	a5) Transferencias Otorgadas por Pagar a Corto Plazo	0.00	0.00
a6) Depósitos de Fondos de Terceros en Garantía y/o Administración	3,500.00	3,500.00	a6) Intereses, Comisiones y Otros Gastos de la Deuda Pública por Pagar a Corto Plazo	0.00	0.00
a7) Otros Efectivos y Equivalentes	0.00	0.00	a7) Retenciones y Contribuciones por Pagar a Corto Plazo	24,951.60	318,393.26
b Derechos a Recibir Efectivo o Equivalentes (b=b1+b2+b3+b4+b5+b6+b7)	32,252,459.30	32,252,453.30	a8) Devoluciones de la Ley de Ingresos por Pagar a Corto Plazo	0.00	0.00
b1) Inversiones Financieras de Corto Plazo	0.00	0.00	a9) Otras Cuentas por Pagar a Corto Plazo	0.00	0.00
b2) Cuentas por Cobrar a Corto Plazo	32,252,453.30	32,252,453.30	b Documentos por Pagar a Corto Plazo (b=b1+b2+b3)	0.00	0.00
b3) Deudores Diversos por Cobrar a Corto Plazo	6.00	0.00	b1) Documentos Comerciales por Pagar a Corto Plazo	0.00	0.00
b4) Ingresos por Recuperar a Corto Plazo	0.00	0.00	b2) Documentos con Contratistas por Obras Públicas por Pagar a Corto Plazo	0.00	0.00
b5) Deudores por Anticipos de la Tesorería a Corto Plazo	0.00	0.00	b3) Otros Documentos por Pagar a Corto Plazo	0.00	0.00
b6) Prestamos Otorgados a Corto Plazo	0.00	0.00	c Porción a Corto Plazo de la Deuda Pública a Largo Plazo (c=c1+c2)	0.00	0.00
b7) Otros Derechos a Recibir Efectivo o Equivalentes a Corto Plazo	0.00	0.00	c1) Porción a Corto Plazo de la Deuda Pública	0.00	0.00
c Derechos a Recibir Bienes o Servicios (c=c1+c2+c3+c4+c5)	0.00	0.00	c2) Porción a Corto Plazo de Arrendamiento Financiero	0.00	0.00
c1) Anticipo a Proveedores por Adquisición de Bienes y Prestación de Servicios a Corto Plazo	0.00	0.00	d Títulos y Valores a Corto Plazo	0.00	0.00
c2) Anticipo a Proveedores por Adquisición de Bienes Inmuebles y Muebles a Corto Plazo	0.00	0.00	e Pasivos Diferidos a Corto Plazo (e=e1+e2+e3)	0.00	0.00
c3) Anticipo a Proveedores por Adquisición de Bienes Intangibles a Corto Plazo	0.00	0.00	e1) Ingresos Cobrados por Adelantado a Corto Plazo	0.00	0.00
c4) Anticipo a Contratistas por Obras Públicas a Corto Plazo	0.00	0.00	e2) Intereses Cobrados por Adelantado a Corto Plazo	0.00	0.00
c5) Otros Derechos a Recibir Bienes o Servicios a Corto Plazo	0.00	0.00	e3) Otros Pasivos Diferidos a Corto Plazo	0.00	0.00
d Inventarios (d=d1+d2+d3+d4+d5)	0.00	0.00	f Fondos y Bienes de Terceros en Garantía y/o Administración a Corto Plazo (f=f1+f2+f3+f4+f5+f6)	0.00	0.00
d1) Inventario de Mercancías para Venta	0.00	0.00	f1) Fondos en Garantía a Corto Plazo	0.00	0.00
d2) Inventario de Mercancías Terminadas	0.00	0.00	f2) Fondos en Administración a Corto Plazo	0.00	0.00
d3) Inventario de Mercancías en Proceso de Elaboración	0.00	0.00	f3) Fondos Contingentes a Corto Plazo	0.00	0.00
d4) Inventario de Materias Primas, Materiales y Suministros para Producción	0.00	0.00	f4) Fondos de Fideicomisos, Mandatos y Contratos Análogos a Corto Plazo	0.00	0.00
d5) Bienes en Tránsito	0.00	0.00	f5) Otros Fondos de Terceros en Garantía y/o Administración a Corto Plazo	0.00	0.00
e Almacenes	0.00	0.00	f6) Valores y Bienes en Garantía a Corto Plazo	0.00	0.00
f Estimación por Pérdida o Deterioro de Activos Circulantes (f=f1+f2)	0.00	0.00	g Provisiones a Corto Plazo (g=g1+g2+g3)	0.00	0.00
f1) Estimación para Cuentas Incobrables por Derechos a Recibir Efectivo	0.00	0.00	g1) Provisión para Demandas y Juicios a Corto Plazo	0.00	0.00
f2) Estimación por Deterioro de Inventarios	0.00	0.00	g2) Provisión para Contingencias a Corto Plazo	0.00	0.00
g Otros Activos Circulantes (g=g1+g2+g3+g4)	0.00	0.00	g3) Otras Provisiones a Corto Plazo	0.00	0.00
g1) Valores en Garantía	0.00	0.00	h Otros Pasivos a Corto Plazo (h=h1+h2+h3)	0.00	0.00
g2) Bienes en Garantía (excluye depósitos de fondos)	0.00	0.00	h1) Ingresos por Clasificar	0.00	0.00
g3) Bienes Derivados de Embargos, Decesos, Aseguramientos y Daños en Pago	0.00	0.00	h2) Recaudación por Participar	0.00	0.00
g4) Adquisición con Fondos de Terceros	0.00	0.00	h3) Otros Pasivos Circulantes	0.00	0.00
IA. Total de Activos Circulantes (IA = a + b + c + d + e + f + g)	34,640,263.61	32,580,306.22	IIA. Total de Pasivos Circulantes (IIA = a + b + c + d + e + f + g + h)	67,033,203.54	64,970,782.96
Activo No Circulante			Activo No Circulante		
a Inversiones Financieras a Largo Plazo	7,849,610.89	9,736,542.08	a Cuentas por Pagar a Largo Plazo	0.00	0.00
b Derechos a Recibir Efectivo o Equivalentes a Largo Plazo	0.00	0.00	b Documentos por Pagar a Largo Plazo	0.00	0.00
c Bienes Inmuebles, Infraestructura y Construcciones en Proceso	0.00	0.00	c Deuda Pública a Largo Plazo	0.00	0.00
d Bienes Muebles	5,666,145.61	4,655,319.29	d Pasivos Diferidos a Largo Plazo	0.00	0.00
e Activos Intangibles	0.00	0.00	e Fondos y Bienes de Terceros en Garantía y/o Administración a Largo Plazo	0.00	0.00
f Depreciación, Deterioro y Amortización Acumulada de Bienes	0.00	0.00	f Provisiones a Largo Plazo	0.00	0.00
g Activos Diferidos	0.00	0.00	IIB. Total de Pasivos No Circulantes (IIB = a + b + c + d + e + f)	0.00	0.00
h Estimación por Pérdida o Deterioro de Activos no Circulantes	0.00	0.00	II. Total del Pasivo (II = IIA + IIB)	67,033,203.54	64,970,782.96
i Otros Activos no Circulantes	0.00	0.00	HACIENDA PÚBLICA/PATRIMONIO		
IB. Total de Activos No Circulantes (IB = a + b + c + d + e + f + g + h + i)	13,515,756.50	14,391,861.37	IIIA. Hacienda Pública/Patrimonio Contribuido (IIIA = a + b + c)	0.00	0.00
I. Total del Activo (I = IA + IB)	48,156,020.11	46,972,167.59	a Aportaciones	0.00	0.00
			b Donaciones de Capital	0.00	0.00
			c Actualización de la Hacienda Pública/Patrimonio	0.00	0.00
			IIIB. Hacienda Pública/Patrimonio Generado (IIIB = a + b + c + d + e)	-18,877,183.43	-17,998,615.37
			a Resultados del Ejercicio (Ahorro/Desahorro)	-878,528.06	-14,020,876.18
			b Resultados de Ejercicios Anteriores	-18,797,702.72	-4,776,826.54
			c Revalúos	0.00	0.00
			d Reservas	799,087.35	799,087.35
			e Rectificaciones de Resultados de Ejercicios Anteriores	0.00	0.00
			IIIC. Exceso o Insuficiencia en la Actualización de la Hacienda Pública/Patrimonio (IIIC = a + b)	0.00	0.00
			a Resultado por Posición Monetaria	0.00	0.00
			b Resultado por Tenencia de Activos no Monetarios	0.00	0.00
			III. Total Hacienda Pública/Patrimonio (III = IIIA + IIIB + IIIC)	-18,877,183.43	-17,998,615.37
			IV. Total del Pasivo y Hacienda Pública/Patrimonio (IV = II + III)	48,156,020.11	46,972,167.59

Lic. Patricia García
Directora General

Dra en F.D. Francisca Elizabeth Partida Gómez
Directora de Administración y Planeación

CONSEJO DE CIENCIA Y TECNOLOGÍA DEL ESTADO DE NAYARIT

Informe Analítico de la Deuda Pública y Otros Pasivos - LDF

Del 1 de Enero al 31 de Diciembre de 2021

(PESOS)

Denominación de la Deuda Pública y Otros Pasivos (c)	Saldo al 31 de diciembre de 2020 (d)	Disposiciones del Periodo (e)	Amortizaciones del Periodo (f)	Revaluaciones, Reclasificaciones y Otros Ajustes (g)	Saldo Final del Periodo (h) h=d+e-f+g	Pago de Intereses del Periodo (i)	Pago de Comisiones y demás costos asociados durante el Periodo (j)
1. Deuda Pública (1=A+B)	0.00	0.00	0.00	0.00	0.00	0.00	0.00
A. Corto Plazo (A=a1+a2+a3)	0.00	0.00	0.00	0.00	0.00	0.00	0.00
a1) Instituciones de Crédito	0.00	0.00	0.00		0.00	0.00	0.00
a2) Títulos y Valores	0.00	0.00	0.00		0.00	0.00	0.00
a3) Arrendamientos Financieros	0.00	0.00	0.00		0.00	0.00	0.00
B. Largo Plazo (B=b1+b2+b3)	0.00	0.00	0.00	0.00	0.00	0.00	0.00
b1) Instituciones de Crédito	0.00	0.00	0.00		0.00	0.00	0.00
b2) Títulos y Valores	0.00	0.00	0.00		0.00	0.00	0.00
b3) Arrendamientos Financieros	0.00	0.00	0.00		0.00	0.00	0.00
2. Otros Pasivos	64,970,782.96				67,033,203.54		
3. Total de la Deuda Pública y Otros Pasivos	64,970,782.96	0.00	0.00	0.00	67,033,203.54	0.00	0.00
4. Deuda Contingente 1 (informativo)	0.00	0.00	0.00	0.00	0.00	0.00	0.00
A. Deuda Contingente 1					0.00		
B. Deuda Contingente 2					0.00		
C. Deuda Contingente XX					0.00		
5. Valor de Instrumentos Bono Cupón Cero 2 (Informativo)	0.00	0.00	0.00	0.00	0.00	0.00	0.00
A. Instrumento Bono Cupón Cero 1	0.00	0.00	0.00	0.00	0.00	0.00	0.00
B. Instrumento Bono Cupón Cero 2	0.00	0.00	0.00	0.00	0.00	0.00	0.00
C. Instrumento Bono Cupón Cero XX	0.00	0.00	0.00	0.00	0.00	0.00	0.00

1. Se refiere a cualquier financiamiento sin fuente o garantía de pago definida, que sea asumida de manera solidaria o subsidiaria por las Entidades Federativas con sus Municipios, organismos descentralizados y empresas de participación estatal mayoritaria y fideicomisos, locales o municipales, y por los Municipios con sus respectivos organismos descentralizados y empresas de participación municipal mayoritaria.

2. Se refiere al valor del Bono Cupón Cero que respalda el pago de los créditos asociados al mismo (Activo).

Obligaciones a Corto Plazo (k)	Monto Contratado (l)	Plazo Pactado (m)	Tasa de Interés (n)	Comisiones y Costos Relacionados (o)	Tasa Efectiva (p)
6. Obligaciones a Corto Plazo (Informativo)	0.00	0.00	0.00	0.00	0.00
A. Crédito 1	0.00	0.00	0.00	0.00	0.00
B. Crédito 2	0.00	0.00	0.00	0.00	0.00
C. Crédito XX	0.00	0.00	0.00	0.00	0.00


L.C. Patricia García Núñez
Directora General


Dra. en F.D. Francia Elizabeth Partida Gómez.
Directora de Administración y Planeación

CONSEJO DE CIENCIA Y TECNOLOGÍA DEL ESTADO DE NAYARIT

Informe Analítico de Obligaciones Diferentes de Financiamientos – LDF

Del 1 de Enero al 31 de Diciembre de 2021 (b)

(PESOS)

Denominación de las Obligaciones Diferentes de Financiamiento	Fecha del Contrato	Fecha de inicio de operación del proyecto	Fecha de vencimiento	Monto de la inversión pactado	Plazo pactado	Monto promedio mensual del pago de la contraprestación	Monto promedio mensual del pago de la contraprestación correspondiente al pago de inversión	Monto pagado de la inversión al XX de XXXX de 20XX	Monto pagado de la inversión actualizado al XX de XXXX de 20XX	Saldo pendiente por pagar de la inversión al XX de XXXX de 20XX
(c)	(d)	(e)	(f)	(g)	(h)	(i)	(j)	(k)	(l)	(m = g - l)
A. Asociaciones Público Privadas (APP's) (A=a+b+c+d)	0.00	0.00	0.00	0.00	0.00	0.00	0.00	0.00	0.00	0.00
a) APP 1	0.00	0.00	0.00	0.00	0.00	0.00	0.00	0.00	0.00	0.00
b) APP 2	0.00	0.00	0.00	0.00	0.00	0.00	0.00	0.00	0.00	0.00
c) APP 3	0.00	0.00	0.00	0.00	0.00	0.00	0.00	0.00	0.00	0.00
d) APP XX	0.00	0.00	0.00	0.00	0.00	0.00	0.00	0.00	0.00	0.00
B. Otros Instrumentos (B=a+b+c+d)	0.00	0.00	0.00	0.00	0.00	0.00	0.00	0.00	0.00	0.00
a) Otro Instrumento 1	0.00	0.00	0.00	0.00	0.00	0.00	0.00	0.00	0.00	0.00
b) Otro Instrumento 2	0.00	0.00	0.00	0.00	0.00	0.00	0.00	0.00	0.00	0.00
c) Otro Instrumento 3	0.00	0.00	0.00	0.00	0.00	0.00	0.00	0.00	0.00	0.00
d) Otro Instrumento XX	0.00	0.00	0.00	0.00	0.00	0.00	0.00	0.00	0.00	0.00
C. Total de Obligaciones Diferentes de Financiamiento (C=A+B)	0.00	0.00	0.00	0.00	0.00	0.00	0.00	0.00	0.00	0.00


 Lic. Patricia García Núñez
 Directora General


 Dra. en F.D. Francisca Elizabeth Partida Gómez
 Directora de Administración y Planeación

CONSEJO DE CIENCIA Y TECNOLOGÍA DEL ESTADO DE NAYARIT
Balance Presupuestario - LDF
Del 1 de Enero al 31 de Diciembre de 2021
(PESOS)

Concepto (c)	Estimado/ Aprobado (d)	Devengado	Recaudado/ Pagado
A. Ingresos Totales (A = A1+A2+A3)	9,642,794.72	31,446,437.30	31,446,437.30
A1. Ingresos de Libre Disposición	9,642,794.72	29,949,986.65	29,949,986.65
A2. Transferencias Federales Etiquetadas	0.00	1,496,450.65	1,496,450.65
A3. Financiamiento Neto	0.00	0.00	0.00
B. Egresos Presupuestarios¹ (B = B1+B2)	9,642,794.72	33,335,831.68	33,335,831.68
B1. Gasto No Etiquetado (sin incluir Amortización de la Deuda Pública)	9,642,794.72	31,839,500.68	31,839,500.68
B2. Gasto Etiquetado (sin incluir Amortización de la Deuda Pública)	0.00	1,496,331.00	1,496,331.00
C. Remanentes del Ejercicio Anterior (C = C1 + C2)		0	0
C1. Remanentes de Ingresos de Libre Disposición aplicados en el periodo			
C2. Remanentes de Transferencias Federales Etiquetadas aplicados en el periodo			
I. Balance Presupuestario (I = A - B + C)	0.00	-1,889,394.38	-1,889,394.38
II. Balance Presupuestario sin Financiamiento Neto (II = I - A3)	0.00	-1,889,394.38	-1,889,394.38
III. Balance Presupuestario sin Financiamiento Neto y sin Remanentes del Ejercicio Anterior (III= II - C)	0.00	-1,889,394.38	-1,889,394.38

Concepto	Aprobado	Devengado	Pagado
E. Intereses, Comisiones y Gastos de la Deuda (E = E1+E2)	0.00	0.00	0.00
E1. Intereses, Comisiones y Gastos de la Deuda con Gasto No Etiquetado	0.00	0.00	0.00
E2. Intereses, Comisiones y Gastos de la Deuda con Gasto Etiquetado	0.00	0.00	0.00
IV. Balance Primario (IV = III - E)	0.00	-1,889,394.38	-1,889,394.38


Concepto	Estimado/ Aprobado	Devengado	Recaudado/ Pagado
F. Financiamiento (F = F1 + F2)	0.00	0.00	0.00
F1. Financiamiento con Fuente de Pago de Ingresos de Libre Disposición	0.00	0.00	0.00
F2. Financiamiento con Fuente de Pago de Transferencias Federales Etiquetadas	0.00	0.00	0.00
G. Amortización de la Deuda (G = G1 + G2)	0.00	0.00	0.00
G1. Amortización de la Deuda Pública con Gasto No Etiquetado	0.00	0.00	0.00
G2. Amortización de la Deuda Pública con Gasto Etiquetado	0.00	0.00	0.00
A3. Financiamiento Neto (A3 = F - G)	0.00	0.00	0.00


Concepto	Estimado/ Aprobado	Devengado	Recaudado/ Pagado
A1. Ingresos de Libre Disposición	9,642,794.72	29,949,986.65	29,949,986.65
A3.1 Financiamiento Neto con Fuente de Pago de Ingresos de Libre Disposición (A3.1 = F1 - G1)	0.00	0.00	0.00
F1. Financiamiento con Fuente de Pago de Ingresos de Libre Disposición	0.00	0.00	0.00
G1. Amortización de la Deuda Pública con Gasto No Etiquetado	0.00	0.00	0.00
B1. Gasto No Etiquetado (sin incluir Amortización de la Deuda Pública)	9,642,794.72	31,839,500.68	31,839,500.68
C1. Remanentes de Ingresos de Libre Disposición aplicados en el periodo		0.00	0.00
V. Balance Presupuestario de Recursos Disponibles (V = A1 + A3.1 - B1 + C1)	0.00	-1,889,514.03	-1,889,514.03

[Handwritten signature]

F.P.

VI. Balance Presupuestario de Recursos Disponibles sin Financiamiento Neto (VI = V – A3.1)	0.00	-1,889,514.03	-1,889,514.03
A2. Transferencias Federales Etiquetadas	0.00	1,496,450.65	1,496,450.65
A3.2 Financiamiento Neto con Fuente de Pago de Transferencias Federales Etiquetadas (A3.2 = F2 – G2)	0.00	0.00	0.00
F2. Financiamiento con Fuente de Pago de Transferencias Federales Etiquetadas	0.00	0.00	0.00
G2. Amortización de la Deuda Pública con Gasto Etiquetado	0.00	0.00	0.00
B2. Gasto Etiquetado (sin incluir Amortización de la Deuda Pública)	0.00	1,496,331.00	1,496,331.00
C2. Remanentes de Transferencias Federales Etiquetadas aplicados en el periodo		0.00	0.00
VII. Balance Presupuestario de Recursos Etiquetados (VII = A2 + A3.2 – B2 + C2)	0.00	119.65	119.65
VIII. Balance Presupuestario de Recursos Etiquetados sin Financiamiento Neto (VIII = VII – A3.2)	0.00	119.65	119.65


 Lic. Patricia García Núñez
 Directora General


 Dra.en F.D. Francia Elizabeth Partida Gómez.
 Directora de Administración y Planeación

CONSEJO DE CIENCIA Y TECNOLOGIA DEL ESTADO DE NAYARIT

Estado Analítico de Ingresos Detallado - LDF

Del 1 de Enero al 31 de Diciembre de 2021

(PESOS)


Concepto (c)	Ingreso					Diferencia (e)
	Estimado (d)	Ampliaciones/ (Reducciones)	Modificado	Devengado	Recaudado	
Ingresos de Libre Disposición						
A. Impuestos	0.00	0.00	0.00	0.00	0.00	0.00
B. Cuotas y Aportaciones de Seguridad Social	0.00	0.00	0.00	0.00	0.00	0.00
C. Contribuciones de Mejoras	0.00	0.00	0.00	0.00	0.00	0.00
D. Derechos	0.00	0.00	0.00	0.00	0.00	0.00
E. Productos	0.00	0.00	0.00	0.00	0.00	0.00
F. Aprovechamientos	0.00	0.00	0.00	0.00	0.00	0.00
G. Ingresos por Ventas de Bienes y Prestación Servicios	0.00	0.00	0.00	0.00	0.00	0.00
H. Participaciones (H=h1+h2+h3+h4+h5+h6+h7+h8+h9+h10+h11)	0.00	0.00	0.00	0.00	0.00	0.00
h1) Fondo General de Participaciones	0.00	0.00	0.00	0.00	0.00	0.00
h2) Fondo de Fomento Municipal	0.00	0.00	0.00	0.00	0.00	0.00
h3) Fondo de Fiscalización y Recaudación	0.00	0.00	0.00	0.00	0.00	0.00
h4) Fondo de Compensación	0.00	0.00	0.00	0.00	0.00	0.00
h5) Fondo de Extracción de Hidrocarburos	0.00	0.00	0.00	0.00	0.00	0.00
h6) Impuesto Especial Sobre Producción y Servicios	0.00	0.00	0.00	0.00	0.00	0.00
h7) 0.136% de la Recaudación Federal Participable	0.00	0.00	0.00	0.00	0.00	0.00
h8) 3.17% Sobre Extracción de Petróleo	0.00	0.00	0.00	0.00	0.00	0.00
h9) Gasolinas y Diésel	0.00	0.00	0.00	0.00	0.00	0.00
h10) Fondo del Impuesto Sobre la Renta	0.00	0.00	0.00	0.00	0.00	0.00
h11) Fondo de Estabilización de los Ingresos de las Entidades Federativas	0.00	0.00	0.00	0.00	0.00	0.00
I. Incentivos Derivados de la Colaboración Fiscal (I=i1+i2+i3+i4+i5)	0.00	0.00	0.00	0.00	0.00	0.00
i1) Tenencia o Uso de Vehículos	0.00	0.00	0.00	0.00	0.00	0.00
i2) Fondo de Compensación ISAN	0.00	0.00	0.00	0.00	0.00	0.00
i3) Impuesto Sobre Automóviles Nuevos	0.00	0.00	0.00	0.00	0.00	0.00
i4) Fondo de Compensación de Repecos-Intermedios	0.00	0.00	0.00	0.00	0.00	0.00
i5) Otros Incentivos Económicos	0.00	0.00	0.00	0.00	0.00	0.00
J. Transferencias y Asignaciones	0.00	0.00	0.00	0.00	0.00	0.00
K. Convenios	9,642,794.72	31,828,523.73	41,471,318.45	29,949,986.65	29,949,986.65	20,307,191.93
k1) Otros Convenios y Subsidios	9,642,794.72	31,828,523.73	41,471,318.45	29,949,986.65	29,949,986.65	20,307,191.93
L. Otros Ingresos de Libre Disposición (L=l1+l2)	0.00	0.00	0.00	0.00	0.00	0.00
l1) Participaciones en Ingresos Locales	0.00	0.00	0.00	0.00	0.00	0.00
l2) Otros Ingresos de Libre Disposición	0.00	0.00	0.00	0.00	0.00	0.00
I. Total de Ingresos de Libre Disposición (I=A+B+C+D+E+F+G+H+I+J+K+L)	9,642,794.72	31,828,523.73	41,471,318.45	29,949,986.65	29,949,986.65	20,307,191.93
Ingresos Excedentes de Ingresos de Libre Disposición						
Transferencias Federales Etiquetadas						
A. Aportaciones (A=a1+a2+a3+a4+a5+a6+a7+a8)	0.00	0.00	0.00	0.00	0.00	0.00
a1) Fondo de Aportaciones para la Nómina Educativa y Gasto Operativo	0.00	0.00	0.00	0.00	0.00	0.00
a2) Fondo de Aportaciones para los Servicios de Salud	0.00	0.00	0.00	0.00	0.00	0.00
a3) Fondo de Aportaciones para la Infraestructura Social	0.00	0.00	0.00	0.00	0.00	0.00
a4) Fondo de Aportaciones para el Fortalecimiento de los Municipios y de las Demarcaciones Territoriales del Distrito Federal	0.00	0.00	0.00	0.00	0.00	0.00
a5) Fondo de Aportaciones Múltiples	0.00	0.00	0.00	0.00	0.00	0.00
a6) Fondo de Aportaciones para la Educación Tecnológica y de Adultos	0.00	0.00	0.00	0.00	0.00	0.00
a7) Fondo de Aportaciones para la Seguridad Pública de los Estados y del Distrito Federal	0.00	0.00	0.00	0.00	0.00	0.00
a8) Fondo de Aportaciones para el Fortalecimiento de las Entidades Federativas	0.00	0.00	0.00	0.00	0.00	0.00
B. Convenios (B=b1+b2+b3+b4)	0.00	0.00	0.00	0.00	0.00	0.00
b1) Convenios de Protección Social en Salud	0.00	0.00	0.00	0.00	0.00	0.00

FP.

CONSEJO DE CIENCIA Y TECNOLOGÍA DEL ESTADO DE NAYARIT
Estado Analítico de Ingresos Detallado - LDF
Del 1 de Enero al 31 de Diciembre de 2021
(PESOS)

Concepto (c)	Ingreso					Diferencia (e)
	Estimado (d)	Ampliaciones/ (Reducciones)	Modificado	Devengado	Recaudado	
b2) Convenios de Descentralización	0.00	0.00	0.00	0.00	0.00	0.00
b3) Convenios de Reasignación	0.00	0.00	0.00	0.00	0.00	0.00
b4) Otros Convenios y Subsidios	0.00	0.00	0.00	0.00	0.00	0.00
C. Fondos Distintos de Aportaciones (C=c1+c2)	0.00	0.00	0.00	0.00	0.00	0.00
c1) Fondo para Entidades Federativas y Municipios Productores de Hidrocarburos	0.00	0.00	0.00	0.00	0.00	0.00
c2) Fondo Minero	0.00	0.00	0.00	0.00	0.00	0.00
D. Transferencias, Asignaciones, Subsidios y Subvenciones, y Pensiones y Jubilaciones	0.00	1,496,450.65	1,496,450.65	1,496,450.65	1,496,450.65	1,496,450.65
E. Otras Transferencias Federales Etiquetadas	0.00	0.00	0.00	0.00	0.00	0.00
II. Total de Transferencias Federales Etiquetadas (II = A + B + C + D + E)	0.00	1,496,450.65	1,496,450.65	1,496,450.65	1,496,450.65	1,496,450.65
III. Ingresos Derivados de Financiamientos (III = A)	0.00	0.00	0.00	0.00	0.00	0.00
A. Ingresos Derivados de Financiamientos	0.00	0.00	0.00	0.00	0.00	0.00
IV. Total de Ingresos (IV = I + II + III)	9,642,794.72	33,324,974.38	42,967,769.10	31,446,437.30	31,446,437.30	21,803,642.58
Datos Informativos						
1. Ingresos Derivados de Financiamientos con Fuente de Pago de Ingresos de Libre Disposición	0.00	0.00	0.00	0.00	0.00	0.00
2. Ingresos Derivados de Financiamientos con Fuente de Pago de Transferencias Federales Etiquetadas	0.00	0.00	0.00	0.00	0.00	0.00
3. Ingresos Derivados de Financiamientos (3 = 1 + 2)	0.00	0.00	0.00	0.00	0.00	0.00


 Lic. Patricia García Núñez
 Directora General


 Dra. en F.D. Francia Elizabeth Partida Gómez.
 Directora de Administración y Planeación

CONSEJO DE CIENCIA Y TECNOLOGIA DEL ESTADO DE NAYARIT
Estado Analítico del Ejercicio del Presupuesto de Egresos Detallado - LDF
Clasificación por Objeto del Gasto (Capítulo y Concepto)
Del 1 de Enero al 31 de Diciembre de 2021
(PESOS)

Concepto (c)	Egresos					Subejercicio (e)
	Aprobado (d)	Ampliaciones/ (Reducciones)	Modificado	Devengado	Pagado	
I. Gasto No Etiquetado (I=A+B+C+D+E+F+G+H+I)	9,642,794.72	30,036,455.88	39,679,250.60	31,839,500.68	31,839,500.68	7,839,749.92
A. Servicios Personales (A=a1+a2+a3+a4+a5+a6+a7)	8,191,429.72	-911,767.33	7,279,662.39	7,279,662.39	7,279,662.39	0.00
a1) Remuneraciones al Personal de Carácter Permanente	4,105,301.47	-384,691.62	3,720,609.85	3,720,609.85	3,720,609.85	0.00
a2) Remuneraciones al Personal de Carácter Transitorio	0.00	0.00	0.00	0.00	0.00	0.00
a3) Remuneraciones Adicionales y Especiales	2,617,205.44	-228,614.31	2,388,591.13	2,388,591.13	2,388,591.13	0.00
a4) Seguridad Social	918,642.46	-337,657.89	580,984.57	580,984.57	580,984.57	0.00
a5) Otras Prestaciones Sociales y Económicas	550,280.35	39,196.49	589,476.84	589,476.84	589,476.84	0.00
a6) Previsiones	0.00	0.00	0.00	0.00	0.00	0.00
a7) Pago de Estímulos a Servidores Públicos	0.00	0.00	0.00	0.00	0.00	0.00
B. Materiales y Suministros (B=b1+b2+b3+b4+b5+b6+b7+b8+b9)	204,500.00	60,568.30	265,068.30	265,068.30	265,068.30	0.00
b1) Materiales de Administración, Emisión de Documentos y Artículos Oficiales	66,000.00	73,339.88	139,339.88	139,339.88	139,339.88	0.00
b2) Alimentos y Utensilios	13,500.00	6,652.29	20,152.29	20,152.29	20,152.29	0.00
b3) Materias Primas y Materiales de Producción y Comercialización	0.00	0.00	0.00	0.00	0.00	0.00
b4) Materiales y Artículos de Construcción y de Reparación	5,000.00	-5,000.00	0.00	0.00	0.00	0.00
b5) Productos Químicos, Farmacéuticos y de Laboratorio	0.00	0.00	0.00	0.00	0.00	0.00
b6) Combustibles, Lubricantes y Aditivos	120,000.00	-14,423.87	105,576.13	105,576.13	105,576.13	0.00
b7) Vestuario, Blancos, Prendas de Protección y Artículos Deportivos	0.00	0.00	0.00	0.00	0.00	0.00
b8) Materiales y Suministros Para Seguridad	0.00	0.00	0.00	0.00	0.00	0.00
b9) Herramientas, Refacciones y Accesorios Menores	0.00	0.00	0.00	0.00	0.00	0.00
C. Servicios Generales (C=c1+c2+c3+c4+c5+c6+c7+c8+c9)	594,517.00	2,375,484.63	2,970,001.63	2,944,839.54	2,944,839.54	25,162.09
c1) Servicios Básicos	72,700.00	999,746.39	1,072,446.39	1,072,446.39	1,072,446.39	0.00
c2) Servicios de Arrendamiento	56,700.00	57,893.68	114,593.68	114,593.68	114,593.68	0.00
c3) Servicios Profesionales, Científicos, Técnicos y Otros Servicios	4,000.00	32,046.96	36,046.96	36,046.96	36,046.96	0.00
c4) Servicios Financieros, Bancarios y Comerciales	30,900.00	134,038.69	164,938.69	139,776.60	139,776.60	25,162.09
c5) Servicios de Instalación, Reparación, Mantenimiento y Conservación	36,000.00	1,309,170.03	1,345,170.03	1,345,170.03	1,345,170.03	0.00
c6) Servicios de Comunicación Social y Publicidad	0.00	0.00	0.00	0.00	0.00	0.00
c7) Servicios de Traslado y Viáticos	60,000.00	-38,316.67	23,683.33	23,683.33	23,683.33	0.00
c8) Servicios Oficiales	225,217.00	-122,542.00	102,675.00	102,675.00	102,675.00	0.00
c9) Otros Servicios Generales	109,000.00	1,447.55	110,447.55	110,447.55	110,447.55	0.00
D. Transferencias, Asignaciones, Subsidios y Otras Ayudas (D=d1+d2+d3+d4+d5+d6+d7+d8+d9)	190,000.00	9,000.00	199,000.00	199,000.00	199,000.00	0.00
d1) Transferencias Internas y Asignaciones al Sector Público	0.00	0.00	0.00	0.00	0.00	0.00
d2) Transferencias al Resto del Sector Público	0.00	0.00	0.00	0.00	0.00	0.00
d3) Subsidios y Subvenciones	0.00	0.00	0.00	0.00	0.00	0.00
d4) Ayudas Sociales	190,000.00	9,000.00	199,000.00	199,000.00	199,000.00	0.00
d5) Pensiones y Jubilaciones	0.00	0.00	0.00	0.00	0.00	0.00
d6) Transferencias a Fideicomisos, Mandatos y Otros Análogos	0.00	0.00	0.00	0.00	0.00	0.00
d7) Transferencias a la Seguridad Social	0.00	0.00	0.00	0.00	0.00	0.00
d8) Donativos	0.00	0.00	0.00	0.00	0.00	0.00
d9) Transferencias al Exterior	0.00	0.00	0.00	0.00	0.00	0.00
E. Bienes Muebles, Inmuebles e Intangibles (E=e1+e2+e3+e4+e5+e6+e7+e8+e9)	8,000.00	1,002,826.32	1,010,826.32	1,010,826.32	1,010,826.32	0.00
e1) Mobiliario y Equipo de Administración	0.00	969,762.32	969,762.32	969,762.32	969,762.32	0.00
e2) Mobiliario y Equipo Educativo y Recreativo	0.00	41,064.00	41,064.00	41,064.00	41,064.00	0.00
e3) Equipo e Instrumental Médico y de Laboratorio	0.00	0.00	0.00	0.00	0.00	0.00
e4) Vehículos y Equipo de Transporte	0.00	0.00	0.00	0.00	0.00	0.00
e5) Equipo de Defensa y Seguridad	0.00	0.00	0.00	0.00	0.00	0.00
e6) Maquinaria, Otros Equipos y Herramientas	0.00	0.00	0.00	0.00	0.00	0.00
e7) Activos Biológicos	0.00	0.00	0.00	0.00	0.00	0.00
e8) Bienes Inmuebles	0.00	0.00	0.00	0.00	0.00	0.00
e9) Activos Intangibles	8,000.00	-8,000.00	0.00	0.00	0.00	0.00
F. Inversión Pública (F=f1+f2+f3)	0.00	0.00	0.00	0.00	0.00	0.00
f1) Obra Pública en Bienes de Dominio Público	0.00	0.00	0.00	0.00	0.00	0.00
f2) Obra Pública en Bienes Propios	0.00	0.00	0.00	0.00	0.00	0.00
f3) Proyectos Productivos y Acciones de Fomento	0.00	0.00	0.00	0.00	0.00	0.00
G. Inversiones Financieras y Otras Provisiones (G=g1+g2+g3+g4+g5+g6+g7)	0.00	0.00	0.00	0.00	0.00	0.00
g1) Inversiones Para el Fomento de Actividades Productivas	0.00	0.00	0.00	0.00	0.00	0.00
g2) Acciones y Participaciones de Capital	0.00	0.00	0.00	0.00	0.00	0.00
g3) Compra de Títulos y Valores	0.00	0.00	0.00	0.00	0.00	0.00
g4) Concesión de Préstamos	0.00	0.00	0.00	0.00	0.00	0.00
g5) Inversiones en Fideicomisos, Mandatos y Otros Análogos	0.00	0.00	0.00	0.00	0.00	0.00
Fideicomiso de Desastres Naturales (Informativo)	0.00	0.00	0.00	0.00	0.00	0.00
g6) Otras Inversiones Financieras	0.00	0.00	0.00	0.00	0.00	0.00
g7) Provisiones para Contingencias y Otras Erogaciones Especiales	0.00	0.00	0.00	0.00	0.00	0.00
H. Participaciones y Aportaciones (H=h1+h2+h3)	454,348.00	27,500,343.96	27,954,691.96	20,140,104.13	20,140,104.13	7,814,587.83
h1) Participaciones	0.00	0.00	0.00	0.00	0.00	0.00
h2) Aportaciones	0.00	0.00	0.00	0.00	0.00	0.00
h3) Convenios	454,348.00	27,500,343.96	27,954,691.96	20,140,104.13	20,140,104.13	7,814,587.83
I. Deuda Pública (I=i1+i2+i3+i4+i5+i6+i7)	0.00	0.00	0.00	0.00	0.00	0.00
i1) Amortización de la Deuda Pública	0.00	0.00	0.00	0.00	0.00	0.00
i2) Intereses de la Deuda Pública	0.00	0.00	0.00	0.00	0.00	0.00
i3) Comisiones de la Deuda Pública	0.00	0.00	0.00	0.00	0.00	0.00
i4) Gastos de la Deuda Pública	0.00	0.00	0.00	0.00	0.00	0.00
i5) Costo por Coberturas	0.00	0.00	0.00	0.00	0.00	0.00
i6) Apoyos Financieros	0.00	0.00	0.00	0.00	0.00	0.00
i7) Adeudos de Ejercicios Fiscales Anteriores (ADEFAS)	0.00	0.00	0.00	0.00	0.00	0.00

T.P.

CONSEJO DE CIENCIA Y TECNOLOGÍA DEL ESTADO DE NAYARIT
Estado Analítico del Ejercicio del Presupuesto de Egresos Detallado - LDF
Clasificación por Objeto del Gasto (Capítulo y Concepto)
Del 1 de Enero al 31 de Diciembre de 2021
(PESOS)

Concepto (c)	Egresos					Subejercicio (e)
	Aprobado (d)	Ampliaciones/ (Reducciones)	Modificado	Devengado	Pagado	
II. Gasto Etiquetado (II=A+B+C+D+E+F+G+H+I)	0.00	1,496,331.00	1,496,331.00	1,496,331.00	1,496,331.00	0.00
A. Servicios Personales (A=a1+a2+a3+a4+a5+a6+a7)	0.00	0.00	0.00	0.00	0.00	0.00
a1) Remuneraciones al Personal de Carácter Permanente	0.00	0.00	0.00	0.00	0.00	0.00
a2) Remuneraciones al Personal de Carácter Transitorio	0.00	0.00	0.00	0.00	0.00	0.00
a3) Remuneraciones Adicionales y Especiales	0.00	0.00	0.00	0.00	0.00	0.00
a4) Seguridad Social	0.00	0.00	0.00	0.00	0.00	0.00
a5) Otras Prestaciones Sociales y Económicas	0.00	0.00	0.00	0.00	0.00	0.00
a6) Previsiones	0.00	0.00	0.00	0.00	0.00	0.00
a7) Pago de Estimulos a Servidores Públicos	0.00	0.00	0.00	0.00	0.00	0.00
B. Materiales y Suministros (B=b1+b2+b3+b4+b5+b6+b7+b8+b9)	0.00	0.00	0.00	0.00	0.00	0.00
b1) Materiales de Administración, Emisión de Documentos y Artículos Oficiales	0.00	0.00	0.00	0.00	0.00	0.00
b2) Alimentos y Utensilios	0.00	0.00	0.00	0.00	0.00	0.00
b3) Materias Primas y Materiales de Producción y Comercialización	0.00	0.00	0.00	0.00	0.00	0.00
b4) Materiales y Artículos de Construcción y de Reparación	0.00	0.00	0.00	0.00	0.00	0.00
b5) Productos Químicos, Farmacéuticos y de Laboratorio	0.00	0.00	0.00	0.00	0.00	0.00
b6) Combustibles, Lubricantes y Aditivos	0.00	0.00	0.00	0.00	0.00	0.00
b7) Vestuario, Blancos, Prendas de Protección y Artículos Deportivos	0.00	0.00	0.00	0.00	0.00	0.00
b8) Materiales y Suministros Para Seguridad	0.00	0.00	0.00	0.00	0.00	0.00
b9) Herramientas, Refacciones y Accesorios Menores	0.00	0.00	0.00	0.00	0.00	0.00
C. Servicios Generales (C=c1+c2+c3+c4+c5+c6+c7+c8+c9)	0.00	284,816.55	284,816.55	284,816.55	284,816.55	0.00
c1) Servicios Básicos	0.00	0.00	0.00	0.00	0.00	0.00
c2) Servicios de Arrendamiento	0.00	0.00	0.00	0.00	0.00	0.00
c3) Servicios Profesionales, Científicos, Técnicos y Otros Servicios	0.00	74,816.55	74,816.55	74,816.55	74,816.55	0.00
c4) Servicios Financieros, Bancarios y Comerciales	0.00	0.00	0.00	0.00	0.00	0.00
c5) Servicios de Instalación, Reparación, Mantenimiento y Conservación	0.00	0.00	0.00	0.00	0.00	0.00
c6) Servicios de Comunicación Social y Publicidad	0.00	0.00	0.00	0.00	0.00	0.00
c7) Servicios de Traslado y Viáticos	0.00	0.00	0.00	0.00	0.00	0.00
c8) Servicios Oficiales	0.00	210,000.00	210,000.00	210,000.00	210,000.00	0.00
c9) Otros Servicios Generales	0.00	0.00	0.00	0.00	0.00	0.00
D. Transferencias, Asignaciones, Subsidios y Otras Ayudas (D=d1+d2+d3+d4+d5+d6+d7+d8+d9)	0.00	150,000.00	150,000.00	150,000.00	150,000.00	0.00
d1) Transferencias Internas y Asignaciones al Sector Público	0.00	0.00	0.00	0.00	0.00	0.00
d2) Transferencias al Resto del Sector Público	0.00	0.00	0.00	0.00	0.00	0.00
d3) Subsidios y Subvenciones	0.00	0.00	0.00	0.00	0.00	0.00
d4) Ayudas Sociales	0.00	150,000.00	150,000.00	150,000.00	150,000.00	0.00
d5) Pensiones y Jubilaciones	0.00	0.00	0.00	0.00	0.00	0.00
d6) Transferencias a Fideicomisos, Mandatos y Otros Análogos	0.00	0.00	0.00	0.00	0.00	0.00
d7) Transferencias a la Seguridad Social	0.00	0.00	0.00	0.00	0.00	0.00
d8) Donativos	0.00	0.00	0.00	0.00	0.00	0.00
d9) Transferencias al Exterior	0.00	0.00	0.00	0.00	0.00	0.00
E. Bienes Muebles, Inmuebles e Intangibles (E=e1+e2+e3+e4+e5+e6+e7+e8+e9)	0.00	0.00	0.00	0.00	0.00	0.00
e1) Mobiliario y Equipo de Administración	0.00	0.00	0.00	0.00	0.00	0.00
e2) Mobiliario y Equipo Educativo y Recreativo	0.00	0.00	0.00	0.00	0.00	0.00
e3) Equipo e Instrumental Médico y de Laboratorio	0.00	0.00	0.00	0.00	0.00	0.00
e4) Vehículos y Equipo de Transporte	0.00	0.00	0.00	0.00	0.00	0.00
e5) Equipo de Defensa y Seguridad	0.00	0.00	0.00	0.00	0.00	0.00
e6) Maquinaria, Otros Equipos y Herramientas	0.00	0.00	0.00	0.00	0.00	0.00
e7) Activos Biológicos	0.00	0.00	0.00	0.00	0.00	0.00
e8) Bienes Inmuebles	0.00	0.00	0.00	0.00	0.00	0.00
e9) Activos Intangibles	0.00	0.00	0.00	0.00	0.00	0.00
F. Inversión Pública (F=f1+f2+f3)	0.00	0.00	0.00	0.00	0.00	0.00
f1) Obra Pública en Bienes de Dominio Público	0.00	0.00	0.00	0.00	0.00	0.00
f2) Obra Pública en Bienes Propios	0.00	0.00	0.00	0.00	0.00	0.00
f3) Proyectos Productivos y Acciones de Fomento	0.00	0.00	0.00	0.00	0.00	0.00
G. Inversiones Financieras y Otras Provisiones (G=g1+g2+g3+g4+g5+g6+g7)	0.00	0.00	0.00	0.00	0.00	0.00
g1) Inversiones Para el Fomento de Actividades Productivas	0.00	0.00	0.00	0.00	0.00	0.00
g2) Acciones y Participaciones de Capital	0.00	0.00	0.00	0.00	0.00	0.00
g3) Compra de Títulos y Valores	0.00	0.00	0.00	0.00	0.00	0.00
g4) Concesión de Préstamos	0.00	0.00	0.00	0.00	0.00	0.00
g5) Inversiones en Fideicomisos, Mandatos y Otros Análogos	0.00	0.00	0.00	0.00	0.00	0.00
Fideicomiso de Desastres Naturales (Informativo)	0.00	0.00	0.00	0.00	0.00	0.00
g6) Otras Inversiones Financieras	0.00	0.00	0.00	0.00	0.00	0.00
g7) Provisiones para Contingencias y Otras Erogaciones Especiales	0.00	0.00	0.00	0.00	0.00	0.00

 F.P.

CONSEJO DE CIENCIA Y TECNOLOGIA DEL ESTADO DE NAYARIT
Estado Analítico del Ejercicio del Presupuesto de Egresos Detallado - LDF
Clasificación por Objeto del Gasto (Capítulo y Concepto)
Del 1 de Enero al 31 de Diciembre de 2021
(PESOS)


Concepto (c)	Egresos					Subejercicio (e)
	Aprobado (d)	Ampliaciones/ (Reducciones)	Modificado	Devengado	Pagado	
H. Participaciones y Aportaciones (H=h1+h2+h3)	0.00	1,061,514.45	1,061,514.45	1,061,514.45	1,061,514.45	0.00
h1) Participaciones	0.00	0.00	0.00	0.00	0.00	0.00
h2) Aportaciones	0.00	0.00	0.00	0.00	0.00	0.00
h3) Convenios	0.00	1,061,514.45	1,061,514.45	1,061,514.45	1,061,514.45	0.00
I. Deuda Pública (I=i1+i2+i3+i4+i5+i6+i7)	0.00	0.00	0.00	0.00	0.00	0.00
i1) Amortización de la Deuda Pública	0.00	0.00	0.00	0.00	0.00	0.00
i2) Intereses de la Deuda Pública	0.00	0.00	0.00	0.00	0.00	0.00
i3) Comisiones de la Deuda Pública	0.00	0.00	0.00	0.00	0.00	0.00
i4) Gastos de la Deuda Pública	0.00	0.00	0.00	0.00	0.00	0.00
i5) Costo por Coberturas	0.00	0.00	0.00	0.00	0.00	0.00
i6) Apoyos Financieros	0.00	0.00	0.00	0.00	0.00	0.00
i7) Adeudos de Ejercicios Fiscales Anteriores (ADEFAS)	0.00	0.00	0.00	0.00	0.00	0.00
III. Total de Egresos (III = I + II)	9,642,794.72	31,532,786.88	41,175,581.60	33,335,831.68	33,335,831.68	7,839,749.92


 LIA Patricia García Hernández
 Directora General


 Dra. en F.D. Francia Elizabeth Partida Gómez.
 Directora de Administración y Planeación

CONSEJO DE CIENCIA Y TECNOLOGIA DEL ESTADO DE NAYARIT
Estado Analítico del Ejercicio del Presupuesto de Egresos Detallado - LDF
Clasificación Administrativa
Del 1 de Enero al 31 de Diciembre de 2021
(PESOS)

Concepto (c)	Egresos					Subejercicio (e)
	Aprobado (d)	Ampliaciones/ (Reducciones)	Modificado	Devengado	Pagado	
I. Gasto No Etiquetado (I=A+B+C+D+E+F+G+H)	9,642,794.72	30,036,455.88	39,679,250.60	31,839,500.68	31,839,500.68	7,839,749.92
SUBSIDIO ESTATAL	8,773,229.72	-38,877.50	8,734,352.22	8,734,352.22	8,734,352.22	0.00
MEDALLA NAYARIT 2021	217,391.00	0.00	217,391.00	217,391.00	217,391.00	0.00
SEMANA ESTATAL DE C Y T 2021	173,913.00	-173,913.00	0.00	0.00	0.00	0.00
FORTALECIMIENTO VOCACIONES CIENT. Y TEC. DE JÓVENES NAYARITAS	173,913.00	-173,913.00	0.00	0.00	0.00	0.00
APROPIACIÓN SOCIAL DE C Y T 2021	304,348.00	-304,348.00	0.00	0.00	0.00	0.00
MULTAS ELECTORALES	0.00	0.00	0.00	0.00	0.00	0.00
FONDO ESTATAL DE CY T (FIDEICOMISO-INTERCAM)	0.00	27,073,349.84	27,073,349.84	19,233,599.92	19,233,599.92	7,839,749.92
ARTE, CIENCIA Y HUMANIDADES COMO EXPRESIÓN DE LA CULTURA DEL NAYAR	0.00	225,119.65	225,119.65	225,119.65	225,119.65	0.00
COMPROMISOS Y PASIVOS DEL FOMIX POR PROCESO DE FINIQUITO	0.00	800,021.23	800,021.23	800,021.23	800,021.23	0.00
GASTOS ADMINISTRATIVOS Y DE OPERATIVIDAD DEL COCYTEN	0.00	250,006.09	250,006.09	250,006.09	250,006.09	0.00
2DA ETAPA DE EQUIPAMIENTO DE CENTRO DE DESARROLLO TECNOLÓGICO E INNOVACIÓN EN IXTLAN DEL RIO	0.00	600,002.25	600,002.25	600,002.25	600,002.25	0.00
ADQUISICIÓN DE CAMARAS DE SEGURIDAD, SERV. CONECTIVIDAD Y EQ. PROTECCION CIVIL MUSEO Y COCYTEN	0.00	1,000,004.04	1,000,004.04	1,000,004.04	1,000,004.04	0.00
APOYO DE EQUIPAMIENTO Y RENOVACIÓN DE AREAS DE MUSEO Y COCYTEN	0.00	779,004.28	779,004.28	779,004.28	779,004.28	0.00
II. Gasto Etiquetado (II=A+B+C+D+E+F+G+H)	0.00	1,496,331.00	1,496,331.00	1,496,331.00	1,496,331.00	0.00
SUBSIDIO ESTATAL	0.00	0.00	0.00	0.00	0.00	0.00
MEDALLA NAYARIT 2021	0.00	0.00	0.00	0.00	0.00	0.00
SEMANA ESTATAL DE C Y T 2021	0.00	0.00	0.00	0.00	0.00	0.00
FORTALECIMIENTO VOCACIONES CIENT. Y TEC. DE JÓVENES NAYARITAS	0.00	0.00	0.00	0.00	0.00	0.00
APROPIACIÓN SOCIAL DE C Y T 2021	0.00	0.00	0.00	0.00	0.00	0.00
MULTAS ELECTORALES	0.00	0.00	0.00	0.00	0.00	0.00
FONDO ESTATAL DE CY T (FIDEICOMISO-INTERCAM)	0.00	0.00	0.00	0.00	0.00	0.00
ARTE, CIENCIA Y HUMANIDADES COMO EXPRESIÓN DE LA CULTURA DEL NAYAR	0.00	1,496,331.00	1,496,331.00	1,496,331.00	1,496,331.00	0.00
COMPROMISOS Y PASIVOS DEL FOMIX POR PROCESO DE FINIQUITO	0.00	0.00	0.00	0.00	0.00	0.00
GASTOS ADMINISTRATIVOS Y DE OPERATIVIDAD DEL COCYTEN	0.00	0.00	0.00	0.00	0.00	0.00
2DA ETAPA DE EQUIPAMIENTO DE CENTRO DE DESARROLLO TECNOLÓGICO E INNOVACIÓN EN IXTLAN DEL RIO	0.00	0.00	0.00	0.00	0.00	0.00
ADQUISICIÓN DE CAMARAS DE SEGURIDAD, SERV. CONECTIVIDAD Y EQ. PROTECCION CIVIL MUSEO Y COCYTEN	0.00	0.00	0.00	0.00	0.00	0.00
APOYO DE EQUIPAMIENTO Y RENOVACIÓN DE AREAS DE MUSEO Y COCYTEN	0.00	0.00	0.00	0.00	0.00	0.00
III. Total de Egresos (III = I + II)	9,642,794.72	31,532,786.88	41,175,581.60	33,335,831.68	33,335,831.68	7,839,749.92


 Lc. Patricia García Nuñez
 Directora General


 Dra.en F.D. Francisca Elizabeth Partida Gómez.
 Directora de Administración y Planeación

CONSEJO DE CIENCIA Y TECNOLOGÍA DEL ESTADO DE NAYARIT
Estado Analítico del Ejercicio del Presupuesto de Egresos Detallado - LDF
Clasificación Funcional (Finalidad y Función)
Del 1 de Enero al 31 de Diciembre de 2021 (b)
(PESOS)

Concepto (c)	Egresos					Subejercicio (e)
	Aprobado (d)	Ampliaciones/ (Reducciones)	Modificado	Devengado	Pagado	
I. Gasto No Etiquetado (I=A+B+C+D)	9,642,794.72	30,036,455.88	39,679,250.60	31,839,500.68	31,839,500.68	7,839,749.92
A. Gobierno (A=a1+a2+a3+a4+a5+a6+a7+a8)	0.00	0.00	0.00	0.00	0.00	0.00
a1) Legislación	0.00	0.00	0.00	0.00	0.00	0.00
a2) Justicia	0.00	0.00	0.00	0.00	0.00	0.00
a3) Coordinación de la Política de Gobierno	0.00	0.00	0.00	0.00	0.00	0.00
a4) Relaciones Exteriores	0.00	0.00	0.00	0.00	0.00	0.00
a5) Asuntos Financieros y Hacendarios	0.00	0.00	0.00	0.00	0.00	0.00
a6) Seguridad Nacional	0.00	0.00	0.00	0.00	0.00	0.00
a7) Asuntos de Orden Público y de Seguridad Interior	0.00	0.00	0.00	0.00	0.00	0.00
a8) Otros Servicios Generales	0.00	0.00	0.00	0.00	0.00	0.00
B. Desarrollo Social (B=b1+b2+b3+b4+b5+b6+b7)	0.00	0.00	0.00	0.00	0.00	0.00
b1) Protección Ambiental	0.00	0.00	0.00	0.00	0.00	0.00
b2) Vivienda y Servicios a la Comunidad	0.00	0.00	0.00	0.00	0.00	0.00
b3) Salud	0.00	0.00	0.00	0.00	0.00	0.00
b4) Recreación, Cultura y Otras Manifestaciones Sociales	0.00	0.00	0.00	0.00	0.00	0.00
b5) Educación	0.00	0.00	0.00	0.00	0.00	0.00
b6) Protección Social	0.00	0.00	0.00	0.00	0.00	0.00
b7) Otros Asuntos Sociales	0.00	0.00	0.00	0.00	0.00	0.00
C. Desarrollo Económico (C=c1+c2+c3+c4+c5+c6+c7+c8+c9)	9,642,794.72	30,036,455.88	39,679,250.60	31,839,500.68	31,839,500.68	7,839,749.92
c1) Asuntos Económicos, Comerciales y Laborales en General	0.00	0.00	0.00	0.00	0.00	0.00
c2) Agropecuaria, Silvicultura, Pesca y Caza	0.00	0.00	0.00	0.00	0.00	0.00
c3) Combustibles y Energía	0.00	0.00	0.00	0.00	0.00	0.00
c4) Minería, Manufacturas y Construcción	0.00	0.00	0.00	0.00	0.00	0.00
c5) Transporte	0.00	0.00	0.00	0.00	0.00	0.00
c6) Comunicaciones	0.00	0.00	0.00	0.00	0.00	0.00
c7) Turismo	0.00	0.00	0.00	0.00	0.00	0.00
c8) Ciencia, Tecnología e Innovación	9,642,794.72	30,036,455.88	39,679,250.60	31,839,500.68	31,839,500.68	7,839,749.92
c9) Otras Industrias y Otros Asuntos Económicos	0.00	0.00	0.00	0.00	0.00	0.00
D. Otras No Clasificadas en Funciones Anteriores (D=d1+d2+d3+d4)	0.00	0.00	0.00	0.00	0.00	0.00
d1) Transacciones de la Deuda Pública / Costo Financiero de la Deuda	0.00	0.00	0.00	0.00	0.00	0.00
d2) Transferencias, Participaciones y Aportaciones Entre Diferentes Niveles y Ordenes de Gobierno	0.00	0.00	0.00	0.00	0.00	0.00
d3) Saneamiento del Sistema Financiero	0.00	0.00	0.00	0.00	0.00	0.00
d4) Adeudos de Ejercicios Fiscales Anteriores	0.00	0.00	0.00	0.00	0.00	0.00
II. Gasto Etiquetado (II=A+B+C+D)	0.00	1,496,331.00	1,496,331.00	1,496,331.00	1,496,331.00	0.00
A. Gobierno (A=a1+a2+a3+a4+a5+a6+a7+a8)	0.00	0.00	0.00	0.00	0.00	0.00
a1) Legislación	0.00	0.00	0.00	0.00	0.00	0.00
a2) Justicia	0.00	0.00	0.00	0.00	0.00	0.00
a3) Coordinación de la Política de Gobierno	0.00	0.00	0.00	0.00	0.00	0.00
a4) Relaciones Exteriores	0.00	0.00	0.00	0.00	0.00	0.00
a5) Asuntos Financieros y Hacendarios	0.00	0.00	0.00	0.00	0.00	0.00
a6) Seguridad Nacional	0.00	0.00	0.00	0.00	0.00	0.00
a7) Asuntos de Orden Público y de Seguridad Interior	0.00	0.00	0.00	0.00	0.00	0.00
a8) Otros Servicios Generales	0.00	0.00	0.00	0.00	0.00	0.00
B. Desarrollo Social (B=b1+b2+b3+b4+b5+b6+b7)	0.00	0.00	0.00	0.00	0.00	0.00
b1) Protección Ambiental	0.00	0.00	0.00	0.00	0.00	0.00
b2) Vivienda y Servicios a la Comunidad	0.00	0.00	0.00	0.00	0.00	0.00
b3) Salud	0.00	0.00	0.00	0.00	0.00	0.00
b4) Recreación, Cultura y Otras Manifestaciones Sociales	0.00	0.00	0.00	0.00	0.00	0.00
b5) Educación	0.00	0.00	0.00	0.00	0.00	0.00
b6) Protección Social	0.00	0.00	0.00	0.00	0.00	0.00
b7) Otros Asuntos Sociales	0.00	0.00	0.00	0.00	0.00	0.00

[Handwritten Signature] T.P.

CONSEJO DE CIENCIA Y TECNOLOGÍA DEL ESTADO DE NAYARIT
Estado Analítico del Ejercicio del Presupuesto de Egresos Detallado - LDF
Clasificación Funcional (Finalidad y Función)
Del 1 de Enero al 31 de Diciembre de 2021 (b)
(PESOS)

Concepto (c)	Egresos					Subejercicio (e)
	Aprobado (d)	Ampliaciones/ (Reducciones)	Modificado	Devengado	Pagado	
C. Desarrollo Económico (C=c1+c2+c3+c4+c5+c6+c7+c8+c9)	9,642,794.72	33,029,117.88	42,671,912.60	34,832,162.68	34,832,162.68	7,839,749.92
c1) Asuntos Económicos, Comerciales y Laborales en General	0.00	0.00	0.00	0.00	0.00	0.00
c2) Agropecuaria, Silvicultura, Pesca y Caza	0.00	0.00	0.00	0.00	0.00	0.00
c3) Combustibles y Energía	0.00	0.00	0.00	0.00	0.00	0.00
c4) Minería, Manufacturas y Construcción	0.00	0.00	0.00	0.00	0.00	0.00
c5) Transporte	0.00	0.00	0.00	0.00	0.00	0.00
c6) Comunicaciones	0.00	0.00	0.00	0.00	0.00	0.00
c7) Turismo	0.00	0.00	0.00	0.00	0.00	0.00
c8) Ciencia, Tecnología e Innovación	0.00	1,496,331.00	1,496,331.00	1,496,331.00	1,496,331.00	0.00
c9) Otras Industrias y Otros Asuntos Económicos	0.00	0.00	0.00	0.00	0.00	0.00
D. Otras No Clasificadas en Funciones Anteriores (D=d1+d2+d3+d4)	0.00	0.00	0.00	0.00	0.00	0.00
d1) Transacciones de la Deuda Pública / Costo Financiero de la Deuda	0.00	0.00	0.00	0.00	0.00	0.00
d2) Transferencias, Participaciones y Aportaciones Entre Diferentes Niveles y Ordenes de Gobierno	0.00	0.00	0.00	0.00	0.00	0.00
d3) Saneamiento del Sistema Financiero	0.00	0.00	0.00	0.00	0.00	0.00
d4) Adeudos de Ejercicios Fiscales Anteriores	0.00	0.00	0.00	0.00	0.00	0.00
III. Total de Egresos (III = I + II)	9,642,794.72	31,532,786.88	41,175,581.60	33,335,831.68	33,335,831.68	7,839,749.92


 Lic. Patricia García Nuñez
 Directora General


 Dra.en F.D. Francisca Elizabeth Partida Gómez.
 Directora de Administración y Planeación

CONSEJO DE CIENCIA Y TECNOLOGÍA DEL ESTADO DE NAYARIT
Estado Analítico del Ejercicio del Presupuesto de Egresos Detallado - LDF
Clasificación de Servicios Personales por Categoría
Del 1 de Enero al 31 de Diciembre de 2021
(PESOS)

Concepto (c)	Egresos					Subejercicio (e)
	Aprobado (d)	Ampliaciones/ (Reducciones)	Modificado	Devengado	Pagado	
I. Gasto No Etiquetado (I=A+B+C+D+E+F)	8,191,429.72	-911,767.33	7,279,662.39	7,279,662.39	7,279,662.39	0.00
A. Personal Administrativo y de Servicio Público	8,191,429.72	-911,767.33	7,279,662.39	7,279,662.39	7,279,662.39	0.00
B. Magisterio	0.00	0.00	0.00	0.00	0.00	0.00
C. Servicios de Salud (C=c1+c2)	0.00	0.00	0.00	0.00	0.00	0.00
c1) Personal Administrativo	0.00	0.00	0.00	0.00	0.00	0.00
c2) Personal Médico, Paramédico y afin	0.00	0.00	0.00	0.00	0.00	0.00
D. Seguridad Pública	0.00	0.00	0.00	0.00	0.00	0.00
E. Gastos asociados a la implementación de nuevas leyes federales o reformas a las mismas (E = e1 + e2)	0.00	0.00	0.00	0.00	0.00	0.00
e1) Nombre del Programa o Ley 1	0.00	0.00	0.00	0.00	0.00	0.00
e2) Nombre del Programa o Ley 2	0.00	0.00	0.00	0.00	0.00	0.00
F. Sentencias laborales definitivas	0.00	0.00	0.00	0.00	0.00	0.00
II. Gasto Etiquetado (II=A+B+C+D+E+F)	0.00	0.00	0.00	0.00	0.00	0.00
A. Personal Administrativo y de Servicio Público	0.00	0.00	0.00	0.00	0.00	0.00
B. Magisterio	0.00	0.00	0.00	0.00	0.00	0.00
C. Servicios de Salud (C=c1+c2)	0.00	0.00	0.00	0.00	0.00	0.00
c1) Personal Administrativo	0.00	0.00	0.00	0.00	0.00	0.00
c2) Personal Médico, Paramédico y afin	0.00	0.00	0.00	0.00	0.00	0.00
D. Seguridad Pública	0.00	0.00	0.00	0.00	0.00	0.00
E. Gastos asociados a la implementación de nuevas leyes federales o reformas a las mismas (E = e1 + e2)	0.00	0.00	0.00	0.00	0.00	0.00
e1) Nombre del Programa o Ley 1	0.00	0.00	0.00	0.00	0.00	0.00
e2) Nombre del Programa o Ley 2	0.00	0.00	0.00	0.00	0.00	0.00
F. Sentencias laborales definitivas	0.00	0.00	0.00	0.00	0.00	0.00
III. Total del Gasto en Servicios Personales (III = I + II)	8,191,429.72	-911,767.33	7,279,662.39	7,279,662.39	7,279,662.39	0.00


 Lic. Patricia García Núñez
 Directora General


 Dra. en F.D. Francisca Elizabeth Partida Gómez.
 Directora de Administración y Planeación

CONSEJO DE CIENCIA Y TECNOLOGIA DEL ESTADO DE NAYARIT
GUIA DE CUMPLIMIENTO DE LA LEY DE DISCIPLINA FINANCIERA DE LAS ENTIDADES FEDERATIVAS Y MUNICIPIOS
 Del 1 de Enero al 31 de diciembre de 2021

Indicadores de Observancia (c)	Implementación		Resultado		Fundamento (h)	Comentarios (i)
	SI	NO	Monto o valor (f)	Unidad (pesos/quetzales)		
INDICADORES PRESUPUESTARIOS						
A. INDICADORES CUANTITATIVOS						
1 Balance Presupuestario Sostenible (j)						
a. Propuesto	SI	Iniciativa de Ley de Ingresos y Proyecto de Presupuesto de Egresos	0.00	pesos	Art. 6 y 19 de la LDF	
b. Aprobado	SI	Ley de Ingresos y Presupuesto de Egresos	0.00	pesos	Art. 6 y 19 de la LDF	
c. Ejercido	SI	Cuenta Pública / Formato 4 LDF	1,889,394.38	pesos	Art. 6 y 19 de la LDF	
2 Balance Presupuestario de Recursos Disponibles Sostenible (k)						
a. Propuesto	SI	Iniciativa de Ley de Ingresos y Proyecto de Presupuesto de Egresos	0.00	pesos	Art. 6 y 19 de la LDF	
b. Aprobado	SI	Ley de Ingresos y Presupuesto de Egresos	0.00	pesos	Art. 6 y 19 de la LDF	
c. Ejercido	SI	Cuenta Pública / Formato 4 LDF	1,889,514.03	pesos	Art. 6 y 19 de la LDF	
3 Financiamiento Neto dentro del Techo de Financiamiento Neto (l)						
a. Propuesto	NA	Iniciativa de Ley de Ingresos	0.00	pesos	Art. 6, 19 y 46 de la LDF	
b. Aprobado	NA	Ley de Ingresos	0.00	pesos	Art. 6, 19 y 46 de la LDF	
c. Ejercido	NA	Cuenta Pública / Formato 4 LDF	0.00	pesos	Art. 6, 19 y 46 de la LDF	
4 Recursos destinados a la atención de desastres naturales						
a. Asignación al fideicomiso para desastres naturales (m)						
a 1 Aprobado	NA	Reporte Trim. Formato 6 a)	0.00	pesos	Art. 9 de la LDF	
a 2 Pagado	NA	Cuenta Pública / Formato 6 a)	0.00	pesos	Art. 9 de la LDF	
b. Aportación promedio realizada por la Entidad Federativa durante los 5 ejercicios previos, para infraestructura dañada por desastres naturales (n)	NA	Autorizaciones de recursos aprobados por el FONDEN	0.00	pesos	Art. 9 de la LDF	
c. Saldo del fideicomiso para desastres naturales (o)	NA	Cuenta Pública / Auxiliar de Cuentas	0.00	pesos	Art. 9 de la LDF	
d. Costo promedio de los últimos 5 ejercicios de la reconstrucción de infraestructura dañada por desastres naturales (p)	NA	Autorizaciones de recursos aprobados por el FONDEN	0.00	pesos	Art. 9 de la LDF	
5 Techo para servicios personales (q)						
a. Asignación en el Presupuesto de Egresos	SI	Reporte Trim. Formato 6 d)	7,279,662.39	pesos	Art. 10 y 21 de la LDF	
b. Ejercido	SI	Reporte Trim. Formato 6 d)	7,279,662.39	pesos	Art. 13 fracc. V y 21 de la LDF	
6 Previsiones de gasto para compromisos de pago derivados de APPs (r)						
a. Asignación en el Presupuesto de Egresos	NA	Presupuesto de Egresos	0.00	pesos	Art. 11 y 21 de la LDF	
7 Techo de ADEFAS para el ejercicio fiscal (s)						
a. Propuesto	NA	Proyecto de Presupuesto de Egresos	0.00	pesos	Art. 12 y 20 de la LDF	
b. Aprobado	NA	Reporte Trim. Formato 6 a)	0.00	pesos	Art. 12 y 20 de la LDF	
c. Ejercido	NA	Cuenta Pública / Formato 6 a)	0.00	pesos	Art. 12 y 20 de la LDF	
B. INDICADORES CUALITATIVOS						
1 Iniciativa de Ley de Ingresos y Proyecto de Presupuesto de Egresos						
a. Objetivos anuales, estrategias y metas para el ejercicio fiscal (t)	NA	Iniciativa de Ley de Ingresos y Proyecto de Presupuesto de Egresos			Art. 5 y 18 de la LDF	
b. Proyecciones de ejercicios posteriores (u)	NA	Iniciativa de Ley de Ingresos y Proyecto de Presupuesto de Egresos / Formatos 7 a) y b)			Art. 5 y 18 de la LDF	
c. Descripción de riesgos relevantes y propuestas de acción para enfrentarlos (v)	NA	Iniciativa de Ley de Ingresos y Proyecto de Presupuesto de Egresos			Art. 5 y 18 de la LDF	
d. Resultados de ejercicios fiscales anteriores y el ejercicio fiscal en cuestión (w)	NA	Iniciativa de Ley de Ingresos y Proyecto de Presupuesto de Egresos / Formatos 7 c) y d)			Art. 5 y 18 de la LDF	
2 Balance Presupuestario de Recursos Disponibles, en caso de ser negativo						
a. Razones excepcionales que justifican el Balance Presupuestario de Recursos Disponibles negativo (y)	SI	Iniciativa de Ley de Ingresos o Proyecto de Presupuesto de Egresos			Art. 6 y 19 de la LDF	Se ejerció recurso recibido en ejercicio anterior (2020), de Fondo Estatal de C y T, administrado a través de un Fideicomiso, el cual no tiene fechas de vencimiento de programas iguales al ejercicio fiscal
b. Fuente de recursos para cubrir el Balance Presupuestario de Recursos Disponibles negativo (z)	SI	Iniciativa de Ley de Ingresos o Proyecto de Presupuesto de Egresos			Art. 6 y 19 de la LDF	Subsidio recurso Estatal (Secretaría de Administración y Finanzas e INNE programa Multas electorales)
c. Número de ejercicios fiscales y acciones necesarias para cubrir el Balance Presupuestario de Recursos Disponibles negativo (aa)	SI	Iniciativa de Ley de Ingresos o Proyecto de Presupuesto de Egresos			Art. 6 y 19 de la LDF	Un Ejercicio Fiscal
d. Informes Trimestrales sobre el avance de las acciones para recuperar el Balance Presupuestario de Recursos Disponibles (ab)		Reporte Trim. y Cuenta Pública			Art. 6 y 19 de la LDF	
3 Servicios Personales						
a. Remuneraciones de los servidores públicos (ac)	NA	Proyecto de Presupuesto			Art. 10 y 21 de la LDF	

 F.P.

b.	Previsiones salariales y económicas para cubrir incrementos salariales, creación de plazas y otros (dd)	NA	Proyecto de Presupuesto					Art. 10 y 21 de la LDF
----	---	----	-------------------------	--	--	--	--	------------------------

INDICADORES DEL EJERCICIO PRESUPUESTARIO

A. INDICADORES CUANTITATIVOS

1	Ingresos Excedentes derivados de Ingresos de Libre Disposición							
a	Monto de Ingresos Excedentes derivados de ILD (ee)	SI	Cuenta Pública / Formato 5		20,307,191.93	pesos		Art. 14 y 21 de la LDF
b	Monto de Ingresos Excedentes derivados de ILD destinados al fin del A.14, fracción I de la LDF (ff)	NA	Cuenta Pública		0.00	pesos		Art. 14 y 21 de la LDF
c	Monto de Ingresos Excedentes derivados de ILD destinados al fin del A.14, fracción II, a) de la LDF (gg)	NA	Cuenta Pública		0.00	pesos		Art. 14 y 21 de la LDF
d	Monto de Ingresos Excedentes derivados de ILD destinados al fin del A.14, fracción II, b) de la LDF (hh)	NA	Cuenta Pública		0.00	pesos		Art. 14 y 21 de la LDF
e	Monto de Ingresos Excedentes derivados de ILD destinados al fin del artículo noveno transitorio de la LDF (ii)	NA			0.00	pesos		Art. Noveno Transitorio de la LDF


B. INDICADORES CUALITATIVOS

1	Análisis Costo-Beneficio para programas o proyectos de inversión mayores a 10 millones de UDIS (jj)	NA	Página de internet de la Secretaría de Finanzas o Tesorería Municipal					Art. 13 frac. III y 21 de la LDF
2	Análisis de conveniencia y análisis de transferencia de riesgos de los proyectos APPs (kk)	NA	Página de internet de la Secretaría de Finanzas o Tesorería Municipal					Art. 13 frac. III y 21 de la LDF
3	Identificación de población objetivo, destino y temporalidad de subsidios (ll)	NA	Página de internet de la Secretaría de Finanzas o Tesorería Municipal					Art. 13 frac. VII y 21 de la LDF

INDICADORES DE DEUDA PÚBLICA

A. INDICADORES CUANTITATIVOS

1	Obligaciones a Corto Plazo							
a	Límite de Obligaciones a Corto Plazo (mm)	NA			0.00	pesos		Art. 30 frac. I de la LDF
b	Obligaciones a Corto Plazo (nn)	NA			0.00	pesos		Art. 30 frac. I de la LDF


 Lic. Patricia García Nuñez
 Directora General


 Dra. en F.D. Francisca Elizabeth Partida Gómez.
 Directora de Administración y Planeación

CONSEJO DE CIENCIA Y TECNOLOGIA DEL ESTADO DE NAYARIT
NOTAS AL INFORME DE AVANCE DE GESTIÓN FINANCIERA
AL 31 DE DICIEMBRE 2021.

Nota I.- En relación al Balance Presupuestario de los recursos disponibles que hace referencia la Ley de Disciplina Financiera de las Entidades y Municipios, al 31 de Diciembre del 2021, se presenta de la siguiente manera:

CONCEPTO	APROBADO	DEVENGADO	PAGADO
A) Ingresos Totales	9,642,794.72	31,446,437.30	31,446,437.30
B) Egresos presupuestarios	9,642,794.72	33,335,831.68	33,335,831.68
C) Balance Presupuestario C= A-B	0.00	-1,889,394.38	-1,889,394.38

Lo cual se obtiene un resultado (C), negativo, por un monto de \$ -1,889,394.38, al CUARTO trimestre del ejercicio actual. El monto en mención es porque se ha recaudado un ingreso total al corte de \$ 31,446,437.30 de los cuales se ha ejercido un gasto de \$33,335,831.68, esto resultado es debido a que se ha ejercido recurso del ejercicio inmediato anterior, en el programa: Fondo Estatal de Ciencia y Tecnología del Estado de Nayarit, (Fideicomiso)

Nota II. Nombre, número y ubicación de la obra, así como su avance financiero y físico al cuarto trimestre del ejercicio se anexa formato al presente.


Nota III. En el caso de aumento o creación de gasto al presupuesto de egresos, se informa que no se presento ningún gasto No programado.

Nota IV. En el cuarto trimestre del presente ejercicio No se contrajo ningún financiamiento u obligación a nombre del Consejo de Ciencia y Tecnología del Estado de Nayarit (COCYTEN).

Nota V. En el cuarto trimestre del presente ejercicio No se contrajo ninguna obligación a Corto Plazo en los términos del capítulo II, de la Ley de Disciplina Financiera de las Entidades Federativas y Municipios vigente.

Nota VI. El Consejo de Ciencia y Tecnología del Estado de Nayarit (COCYTEN), no Cuenta con Deuda Estatal.


 Lic. Patricia García Núñez.
 Directora General de COCYTEN


 Dra. en F.D. Franca Elizabeth Partida Gómez
 Directora de Administración y Planeación