



# CONSEJO ESTATAL DE CIENCIA Y TECNOLOGÍA DEL ESTADO DE NAYARIT NAYARIT

Estado de Situación Financiera  
Al 30/sep./2021

Usr: Supervisor  
Rep: rptEstadoSituacionFinanciera

Fecha y 12/oct./2021  
hora de Impresión 11:34 a. m.

	<u>2021</u>	<u>2020</u>		<u>2021</u>	<u>2020</u>
<b>ACTIVO</b>			<b>PASIVO</b>		
<b>ACTIVO CIRCULANTE</b>	<b><u>\$36,291,374.09</u></b>	<b><u>\$32,580,306.22</u></b>	<b>PASIVO CIRCULANTE</b>	<b><u>\$64,517,735.79</u></b>	<b><u>\$64,970,782.96</u></b>
EFFECTIVO Y EQUIVALENTES	\$4,038,914.79	\$327,852.92	CUENTAS POR PAGAR A CORTO PLAZO	\$64,517,735.79	\$64,970,782.96
DERECHOS A RECIBIR EFECTIVO O EQUIVALENTES	\$32,252,459.30	\$32,252,453.30	DOCUMENTOS POR PAGAR A CORTO PLAZO	\$0.00	\$0.00
DERECHOS A RECIBIR BIENES O SERVICIOS	\$0.00	\$0.00	PORCIÓN A CORTO PLAZO DE LA DEUDA PÚBLICA A L/	\$0.00	\$0.00
INVENTARIOS	\$0.00	\$0.00	TÍTULOS Y VALORES A CORTO PLAZO	\$0.00	\$0.00
ALMACENES	\$0.00	\$0.00	PASIVOS DIFERIDOS A CORTO PLAZO	\$0.00	\$0.00
ESTIMACIÓN POR PÉRDIDA O DETERIORO DE ACTIVO:	\$0.00	\$0.00	FONDOS Y BIENES DE TERCEROS EN GARANTÍA Y/O /	\$0.00	\$0.00
OTROS ACTIVOS CIRCULANTES	\$0.00	\$0.00	PROVISIONES A CORTO PLAZO	\$0.00	\$0.00
<b>Total de Activos Circulantes</b>	<b>\$36,291,374.09</b>	<b>\$32,580,306.22</b>	OTROS PASIVOS A CORTO PLAZO	\$0.00	\$0.00
<b>ACTIVO NO CIRCULANTE</b>	<b><u>\$7,685,915.48</u></b>	<b><u>\$14,391,861.37</u></b>	<b>Total de Pasivos Circulantes</b>	<b><u>\$64,517,735.79</u></b>	<b><u>\$64,970,782.96</u></b>
INVERSIONES FINANCIERAS A LARGO PLAZO	\$2,019,769.87	\$9,736,542.08	<b>PASIVO NO CIRCULANTE</b>	<b><u>\$0.00</u></b>	<b><u>\$0.00</u></b>
DERECHOS A RECIBIR EFECTIVO O EQUIVALENTES A L	\$0.00	\$0.00	CUENTAS POR PAGAR A LARGO PLAZO	\$0.00	\$0.00
BIENES INMUEBLES, INFRAESTRUCTURA Y CONSTRUCC	\$0.00	\$0.00	DOCUMENTOS POR PAGAR A LARGO PLAZO	\$0.00	\$0.00
BIENES MUEBLES	\$5,666,145.61	\$4,655,319.29	DEUDA PÚBLICA A LARGO PLAZO	\$0.00	\$0.00
ACTIVOS INTANGIBLES	\$0.00	\$0.00	PASIVOS DIFERIDOS A LARGO PLAZO	\$0.00	\$0.00
DEPRECIACIÓN, DETERIORO Y AMORTIZACIÓN ACUMUL	\$0.00	\$0.00	FONDOS Y BIENES DE TERCEROS EN GARANTÍA Y/O /	\$0.00	\$0.00
ACTIVOS DIFERIDOS	\$0.00	\$0.00	PROVISIONES A LARGO PLAZO	\$0.00	\$0.00
ESTIMACIÓN POR PÉRDIDA O DETERIORO DE ACTIVO:	\$0.00	\$0.00	<b>Total de Pasivos No Circulantes</b>	<b><u>\$0.00</u></b>	<b><u>\$0.00</u></b>
OTROS ACTIVOS NO CIRCULANTES	\$0.00	\$0.00			
<b>Total de Activos No Circulantes</b>	<b>\$7,685,915.48</b>	<b>\$14,391,861.37</b>	<b>Total del Pasivo</b>	<b><u>\$64,517,735.79</u></b>	<b><u>\$64,970,782.96</u></b>
<b>Total del Activo</b>	<b><u>\$43,977,289.57</u></b>	<b><u>\$46,972,167.59</u></b>	<b>HACIENDA PÚBLICA/ PATRIMONIO</b>		
			<b>HACIENDA PÚBLICA/PATRIMONIO CONTRIBUIDO</b>	<b><u>\$0.00</u></b>	<b><u>\$0.00</u></b>
			APORTACIONES	\$0.00	\$0.00
			DONACIONES DE CAPITAL	\$0.00	\$0.00
			ACTUALIZACIÓN DE LA HACIENDA PÚBLICA/PATRIMONIO	\$0.00	\$0.00
			<b>HACIENDA PÚBLICA /PATRIMONIO GENERADO</b>	<b><u>-\$20,540,446.22</u></b>	<b><u>-\$17,998,615.37</u></b>
			RESULTADOS DEL EJERCICIO (AHORRO/ DESAHORRO);	-\$2,541,830.85	-\$14,020,876.18
			RESULTADOS DE EJERCICIOS ANTERIORES	-\$18,797,702.72	-\$4,776,826.54
			REVALÚOS	\$0.00	\$0.00
			RESERVAS	\$799,087.35	\$799,087.35
			RECTIFICACIONES DE RESULTADOS DE EJERCICIOS A	\$0.00	\$0.00
			<b>EXCESO O INSUFICIENCIA EN LA ACTUALIZACIÓN DE LA I</b>	<b><u>\$0.00</u></b>	<b><u>\$0.00</u></b>
			RESULTADO POR POSICIÓN MONETARIA	\$0.00	\$0.00
			RESULTADO POR TENENCIA DE ACTIVOS NO MONETARI	\$0.00	\$0.00
			<b>Total Hacienda Pública/Patrimonio</b>	<b><u>-\$20,540,446.22</u></b>	<b><u>-\$17,998,615.37</u></b>
			<b>Total del Pasivo y Hacienda Pública/Patrimonio</b>	<b><u>\$43,977,289.57</u></b>	<b><u>\$46,972,167.59</u></b>

F.P.



# CONSEJO ESTATAL DE CIENCIA Y TECNOLOGÍA DEL ESTADO DE NAYARIT NAYARIT


Estado de Situación Financiera  
Al 30/sep./2021

Usu: Supervisor  
Rep: rptEstadoSituacionFinanciera

Fecha y hora de Impresión | 12/oct./2021  
11:34 a. m.

	<u>2021</u>	<u>2020</u>
<b>CUENTAS DE ORDEN PRESUPUESTARIA:</b>		
<b><u>LEY DE INGRESOS</u></b>		
LEY DE INGRESOS ESTIMADA	\$9,642,794.72	\$10,727,371.33
LEY DE INGRESOS POR EJECUTAR	\$14,692,498.93	\$23,757,425.76
MODIFICACIONES A LA LEY DE INGRESOS ESTIMADA	\$29,358,515.23	\$43,101,343.01
LEY DE INGRESOS DEVENGADA	\$24,308,811.02	\$30,071,288.58
LEY DE INGRESOS RECAUDADA	\$24,308,811.02	\$30,071,288.58
<b><u>PRESUPUESTO DE EGRESOS</u></b>		
PRESUPUESTO DE EGRESOS APROBADO	\$9,642,794.72	\$10,727,371.33
PRESUPUESTO DE EGRESOS POR EJERCER	\$9,601,458.78	\$9,736,542.08
MODIFICACIONES AL PRESUPUESTO DE EGRESOS API	\$27,820,132.25	\$43,101,335.51
PRESUPUESTO DE EGRESOS COMPROMETIDO	\$27,861,468.19	\$44,092,164.76
PRESUPUESTO DE EGRESOS DEVENGADO	\$27,861,468.19	\$44,092,164.76
PRESUPUESTO DE EGRESOS EJERCIDO	\$27,861,468.19	\$44,092,164.76
PRESUPUESTO DE EGRESOS PAGADO	\$27,861,468.19	\$44,092,164.76

"Bajo protesta de decir verdad declaramos que los Estados Financieros y sus notas, son razonablemente correctos y son responsabilidad del emisor".



---

Lic. Patricia García Nuñez  
Directora General



---

Dra.en F.D. Francia Elizabeth Partida Gómez  
Directora de Administración y Planeación



CONSEJO ESTATAL DE CIENCIA Y TECNOLOGÍA DEL ESTADO  
NAYARIT

Estado de Actividades

Del 01/ene./2021 al 30/sep./2021

Usr: Supervisor

Rep: rptEstadoActividades

Fecha y hora de Impresión 12/oct./2021 11:34 a. m.

	<u>2021</u>	<u>2020</u>
<b>INGRESOS Y OTROS BENEFICIOS</b>		
<b>INGRESOS DE GESTIÓN</b>		
IMPUESTOS	\$0.00	\$0.00
CUOTAS Y APORTACIONES DE SEGURIDAD SOCIAL	\$0.00	\$0.00
CONTRIBUCIONES DE MEJORAS	\$0.00	\$0.00
DERECHOS	\$0.00	\$0.00
PRODUCTOS	\$0.00	\$0.00
APROVECHAMIENTOS	\$0.00	\$0.00
INGRESOS POR VENTA DE BIENES Y PRESTACIÓN DE SERVICIOS	\$0.00	\$0.00
<b>PARTICIPACIONES, APORTACIONES, CONVENIOS, INCENTIVOS DERIVADOS DE LA COLABORACIÓN FISCAL, FONDOS DISTINTOS DE APORTACIONES, TRANSFERENCIAS, ASIGNACIONES, SUBSIDIOS Y SUBVENCIONES, Y PENSIONES Y JUBILACIONES</b>	\$24,308,811.02	\$20,099,649.40
PARTICIPACIONES, APORTACIONES, CONVENIOS, INCENTIVOS DERIVADOS DE LA COLABORACIÓN FISCAL Y FONDOS DISTINTOS DE APORTACIONES	\$0.00	\$0.00
TRANSFERENCIAS, ASIGNACIONES, SUBSIDIOS Y SUBVENCIONES, Y PENSIONES Y JUBILACIONES	\$24,308,811.02	\$20,099,649.40
<b>OTROS INGRESOS Y BENEFICIOS</b>	\$0.00	\$0.00
INGRESOS FINANCIEROS	\$0.00	\$0.00
INCREMENTO POR VARIACIÓN DE INVENTARIOS	\$0.00	\$0.00
DISMINUCIÓN DEL EXCESO DE ESTIMACIONES POR PÉRDIDA O DETERIORO U OBSOLESCENCIA	\$0.00	\$0.00
DISMINUCIÓN DEL EXCESO DE PROVISIONES	\$0.00	\$0.00
OTROS INGRESOS Y BENEFICIOS VARIOS	\$0.00	\$0.00
<b>Total de Ingresos y Otros Beneficios</b>	<b>\$24,308,811.02</b>	<b>\$20,099,649.40</b>
<b>GASTOS Y OTRAS PÉRDIDAS</b>		
<b>GASTOS DE FUNCIONAMIENTO</b>	\$7,457,538.07	\$5,406,466.62
SERVICIOS PERSONALES	\$5,028,696.10	\$4,986,479.73
MATERIALES Y SUMINISTROS	\$91,790.60	\$122,024.20
SERVICIOS GENERALES	\$2,337,051.37	\$297,962.69
<b>TRANSFERENCIAS, ASIGNACIONES, SUBSIDIOS Y OTRAS AYUDAS</b>	\$0.00	\$0.00
TRANSFERENCIAS INTERNAS Y ASIGNACIONES AL SECTOR PÚBLICO	\$0.00	\$0.00
TRANSFERENCIAS AL RESTO DEL SECTOR PÚBLICO	\$0.00	\$0.00
SUBSIDIOS Y SUBVENCIONES	\$0.00	\$0.00
AYUDAS SOCIALES	\$0.00	\$0.00
PENSIONES Y JUBILACIONES	\$0.00	\$0.00
TRANSFERENCIAS A FIDEICOMISOS, MANDATOS Y CONTRATOS ANÁLOGOS	\$0.00	\$0.00
TRANSFERENCIAS A LA SEGURIDAD SOCIAL	\$0.00	\$0.00
DONATIVOS	\$0.00	\$0.00
TRANSFERENCIAS AL EXTERIOR	\$0.00	\$0.00
<b>PARTICIPACIONES Y APORTACIONES</b>	\$19,393,103.80	\$25,664,655.87
PARTICIPACIONES	\$0.00	\$0.00
APORTACIONES	\$0.00	\$0.00
CONVENIOS	\$19,393,103.80	\$25,664,655.87
<b>INTERESES, COMISIONES Y OTROS GASTOS DE LA DEUDA PÚBLICA</b>	\$0.00	\$0.00
INTERESES DE LA DEUDA PÚBLICA	\$0.00	\$0.00
COMISIONES DE LA DEUDA PÚBLICA	\$0.00	\$0.00
GASTOS DE LA DEUDA PÚBLICA	\$0.00	\$0.00
COSTO POR COBERTURAS	\$0.00	\$0.00
APOYOS FINANCIEROS	\$0.00	\$0.00

F-Pc


	<b>2021</b>	<b>2020</b>
<b>OTROS GASTOS Y PÉRDIDAS EXTRAORDINARIAS</b>	\$0.00	\$0.00
ESTIMACIONES, DEPRECIACIONES, DETERIOROS, OBSOLESCENCIA Y AMORTIZACIONES	\$0.00	\$0.00
PROVISIONES	\$0.00	\$0.00
DISMINUCIÓN DE INVENTARIOS	\$0.00	\$0.00
AUMENTO POR INSUFICIENCIA DE ESTIMACIONES POR PÉRDIDA O DETERIORO U OBSOLESCENCIA	\$0.00	\$0.00
AUMENTO POR INSUFICIENCIA DE PROVISIONES	\$0.00	\$0.00
OTROS GASTOS	\$0.00	\$0.00
<b>INVERSI?N P?BLICA</b>	\$0.00	\$0.00
INVERSI?N P?BLICA NO CAPITALIZABLE	\$0.00	\$0.00
<b>Total de Gastos y otras Pérdidas</b>	<b>\$26,850,641.87</b>	<b>\$31,071,122.49</b>
<b>Resultado del Ejercicio (Ahorro/Desahorro)</b>	<b>-\$2,541,830.85</b>	<b>-\$10,971,473.09</b>

"Bajo protesta de decir verdad declaramos que los Estados Financieros y sus notas, son razonablemente correctos y son responsabilidad del emisor".




---

Lic. Patricia García Núñez  
Directora General




---

Dra. en F.D. Francia Elizabeth Partida Gómez  
Directora de Administración y Planeación



CONSEJO ESTATAL DE CIENCIA Y TECNOLOGÍA DEL ESTADO  
NAYARIT

Flujo Operacional


Del 01/jul./2021 al 30/sep./2021

Usr: Supervisor

Rep: rptFlujoOperacional

Fecha y hora de Impresión 12/oct./2021 11:35 a. m.

DISPONIBILIDAD AL 1 DE JULIO DE 2021		\$2,129,809.62
INGRESOS Y OTROS BENEFICIOS		
TRANSFERENCIAS, ASIGNACIONES, SUBSIDIOS Y SUBVENCIONES, Y PENSIONES Y JUBILACIONES	\$11,682,179.78	
TOTAL INGRESOS Y OTROS BENEFICIOS		\$11,682,179.78
		<hr/>
GASTOS Y OTRAS PERDIDAS		\$13,811,989.40
SERVICIOS PERSONALES		
MATERIALES Y SUMINISTROS	\$1,721,873.84	
SERVICIOS GENERALES	\$68,257.28	
CONVENIOS	\$2,148,009.81	
	\$12,415,679.32	
		\$16,353,820.25
DISPONIBILIDAD AL 30 DE SEPTIEMBRE DE 2021		<hr/> <hr/> -\$2,541,830.85
INTEGRACIÓN DE DISPONIBILIDAD AL 30 DE SEPTIEMBRE DE 2021		
CUENTAS DE BALANCE DEUDORA		
EFECTIVO	\$10,000.00	
BANCOS/TESORERÍA	\$4,025,414.79	
DEPÓSITOS DE FONDOS DE TERCEROS EN GARANTÍA Y/O ADMINISTRACIÓN	\$3,500.00	
CUENTAS POR COBRAR A CORTO PLAZO	\$32,252,453.30	
DEUDORES DIVERSOS POR COBRAR A CORTO PLAZO	\$6.00	
FIDEICOMISOS, MANDATOS Y CONTRATOS ANÁLOGOS	\$2,019,769.87	
MOBILIARIO Y EQUIPO DE ADMINISTRACIÓN	\$1,848,977.25	
MOBILIARIO Y EQUIPO EDUCACIONAL Y RECREATIVO	\$2,435,791.49	
VEHÍCULOS Y EQUIPO DE TRANSPORTE	\$1,335,400.00	
MAQUINARIA, OTROS EQUIPOS Y HERRAMIENTAS	\$45,976.87	
		\$43,977,289.57
CUENTAS DE BALANCE ACREADORAS		
SERVICIOS PERSONALES POR PAGAR A CORTO PLAZO	\$210,401.09	
PROVEEDORES POR PAGAR A CORTO PLAZO	\$150,444.80	
PARTICIPACIONES Y APORTACIONES POR PAGAR A CORTO PLAZO	\$64,106,122.45	
RETENCIONES Y CONTRIBUCIONES POR PAGAR A CORTO PLAZO	\$50,767.45	
RESULTADOS DE EJERCICIOS ANTERIORES	-\$18,797,702.72	
RESERVAS DE PATRIMONIO	\$799,087.35	
		\$46,519,120.42
		<hr/> <hr/> -\$2,541,830.85

  
Lic. Patricia Garza Nuñez  
Directora General

  
Dra. en F.D. Francisca Elizabeth Partida Gómez  
Directora de Administración y Planeación

**GOBIERNO DEL ESTADO DE NAYARIT**  
**PRESUPUESTO DE EGRESOS DEL ESTADO DE NAYARIT 2021**  
**PRESUPUESTO BASADO EN RESULTADOS**  
**MATRIZ DE INDICADORES PARA RESULTADOS (MIR) 2021**  
**REPORTES DE AVANCE DE METAS DE LOS INDICADORES**

Periodo que se reporta: Tercer Trimestre

<b>DEPENDENCIA:</b>		<b>Consejo de Ciencia y Tecnología del Estado de Nayarit (COCYTEN)</b>						<b>MIR (COCYTEN) - 1</b>				<b>DESGLOSE DE MONTO ASIGNADO AL PROGRAMA PRESUPUESTAL</b>			<b>CRITERIO DE DEFINICION DEL MONTO ASIGNADO</b> (Marque con X)		<b>MONTO EJERCIDO AL TRIMESTRE QUE SE REPORTA</b>				<b>NOTA COMPLEMENTARIA (Respecto a los montos)</b>				
PED 2017-2021		CLAVE FUNCIONAL																							
DEST	OESP	FIN	FUN	SF	M	PP	NOMBRE DEL PROGRAMA PRESUPUESTARIO (PP)				PP principal	PP indirecto	Gasto Corriente	Gasto Invers.	MONTO DEL PP AUTORIZADO EN EL PRESUPUESTO DE EGRESOS	MONTO ASIGNADO DEL PP A LA DEPENDENCIA	MONTO ASIGNADO A LA MIR	REAL	ESTIMADO	1er. Trimestre	2do. Trimestre	3er. Trimestre	4to. Trimestre	Capítulo 1000 \$5,028,696.10 Capítulo 2000 \$24,303.57 Capítulo 3000 \$899,381.24	
ER2			03	08	02	F	122	Desarrollo de la Ciencia y Tecnología				X		X	X	9,642,795	8,773,230	869,565	X		1,652,319	3,459,909	5,952,381		
Nombre de Beneficiarios (Población objetivo):							Instituciones de educación superior, centros de investigación y empresas.				Núm. de Benef.:	5000			Montos de Otras Fuentes de Financiamiento:										

Resumen Narrativo	Nombre del Indicador	Definición	Fórmula	Unidad de Medida / Frecuencia	Tipo de Indicador / Dimensión a medir	Sentido Ideal del Indicador	Supuestos	Línea Base		Variables de la fórmula	Metas		1er. Trimestre		2do. Trimestre		3er. Trimestre		4to. Trimestre		Justificación de Resultados	
								Año de la Línea Base	Línea Base		Datos de las variables	Resultado	Datos de las variables	Resultado	Datos de las variables	Resultado	Datos de las variables	Resultado	Datos de las variables	Resultado	Análisis inicial e Interpretación de Resultados	Fuente de Información del Indicador

Nivel: Fin

Contribuir al desarrollo económico y social a través del fomento de la ciencia, tecnología e innovación de Estado de Nayarit	Variación anual del índice de economía del conocimiento en Nayarit	Mide el desempeño económico, marco institucional y orientación al exterior; sistema de innovación en ciencia, educación y recursos humanos calificados e infraestructura de tecnologías de la información y las comunicaciones	$(\text{Índice de economía del conocimiento año actual} / \text{Índice de economía del conocimiento anterior}) \cdot 100$	Variación Porcentual Bimensual	Estratégico Eficacia	Ascendente	Este indicador esta compuesto por diferentes variables.	2020	0.00	Índice De Economía Del Conocimiento Año Actual	0.00	0.01											En proceso de actualización. El Consejo Nacional de Ciencia y Tecnología no ha realizado la publicación del Índice de desarrollo científico y tecnológico para el año 2020.	Consejo Nacional de Ciencia y Tecnología
--	--	--	---	--------------------------------	----------------------	------------	---	------	------	--	------	------	--	--	--	--	--	--	--	--	--	--	---	--

Nivel: Propósito

P1 Nivel de desarrollo científico, tecnológico y de innovación incrementado	Variación porcentual del índice de desarrollo científico y tecnológico	Mide el índice de desarrollo científico y tecnológico se calcula a partir del total de artículos científicos publicados por cada 100 mil habitantes; número de patentes solicitadas por cada 100 mil habitantes; número de investigadores en SNI por cada 100 mil habitantes	$(\text{Índice de desarrollo científico y tecnológico año actual} / \text{Índice de desarrollo científico y tecnológico año anterior}) \cdot 100$	Variación Porcentual Bimensual	Estratégico Eficacia	Ascendente	Este indicador esta compuesto por diferentes variables.	2020	0.00	Índice De Desarrollo Científico Y Tecnológico Año Actual	0.00	0.01											En proceso de actualización. El Consejo Nacional de Ciencia y Tecnología no ha realizado la publicación del Índice de desarrollo científico y tecnológico para el año 2020.	Consejo Nacional de Ciencia y Tecnología
---	--	--	---	--------------------------------	----------------------	------------	---	------	------	--	------	------	--	--	--	--	--	--	--	--	--	--	---	--


Nivel: Componente

P2 Nivel de desarrollo científico, tecnológico y de innovación incrementado	Variación porcentual de investigadores en Nayarit inscritos en el SNI (Sistema Nacional de Investigadores)	Mide el porcentaje de investigadores nayaritas inscritos en el SNI	$(\text{Investigadores inscritos en el SNI año actual} / \text{Investigadores inscritos en el SNI año anterior}) \cdot 100$	Porcentaje Anual	Estratégico Eficacia	Ascendente	Falta de evidencia científica y tecnológica de los investigadores para su inscripción o renovación al Sistema Nacional de Investigadores	2020	12.34	Investigadores Inscritos En El SNI Año Actual	175.00	173.00	1.16										Incremento en el número de investigadores nayaritas adscritos al Sistema Nacional de Investigadores del Consejo Nacional de Ciencia y Tecnología.	Consejo Nacional de Ciencia y Tecnología
---	--	--	---	------------------	----------------------	------------	--	------	-------	---	--------	--------	------	--	--	--	--	--	--	--	--	--	---	--

C1. Apoyo a nayaritas para formación de investigadores de calidad reconocida.	Incremento de apoyo a nayaritas para formación de investigadores de calidad reconocida.	Número de nayaritas beneficiados con apoyos para su inserción en el campo de investigación e innovación.	$(\text{Número de beneficiados en el año actual} / \text{Número de personas beneficiadas en el año anterior}) \cdot 100$	Porcentaje Anual	Gestión Eficacia	Ascendente	Se buscará brindar apoyos/reconocimientos a investigadores/divulgadores a través de los programas de: 1. Premio Estatal de Ciencia y Tecnología. 2. Formación de Capital Humano de Alto Nivel. 3. Apoyos para divulgadores de la Ciencia. 4. Apoyos a comunicadores dentro del Programa de Apropiación Social de la Ciencia.	2020	115.00	Número De Beneficiados En El Año Actual	48.00	43.00	11.63										Lograr un incremento de al menos 5 beneficiados más en comparación al año anterior.	Expediente Técnico y Administrativos registrados en el COCYTEN
---	---	--	--	------------------	------------------	------------	--	------	--------	---	-------	-------	-------	--	--	--	--	--	--	--	--	--	---	--

C2. Infraestructura científica y tecnológica, que atiende las necesidades y demandas del Estado	Porcentaje de infraestructura científica y tecnológica, que atiende las necesidades y demandas del Estado	Porcentaje de avance en la construcción de infraestructura científica y tecnológica y específicamente en centros de investigación, centros lúdicos de apropiación del conocimiento, y laboratorios de apoyo al desarrollo de ciencia; avance programático de realización de la obra) * 100	$(\text{Porcentaje de avance de construcción e instalación de centros de investigación y lúdicos de apropiación del conocimiento, y laboratorios de investigación públicos y privados en apoyo al desarrollo de ciencia; avance programático de realización de la obra}) \cdot 100$	Porcentaje Anual	Gestión Eficacia	Ascendente	Para el año 2020, se cuenta con avance programado en la rehabilitación y renovación de la infraestructura del Museo Interactivo de Ciencias e Innovación de Nayarit, ubicado en la Ciudad del Conocimiento.	2020	0.11	Porcentaje De Avance De Construcción Y O Instalación De Centros De Investigación Y Lúdicos De Apropiación Del Conocimiento, Y Laboratorios De Investigación Públicos Y Privados En Apoyo Al Desarrollo De Ciencia	0.70	100.00	0.70										Se tiene programado un avance del 70% en registros en el equipamiento del Museo Interactivo de Ciencias e Innovación de Nayarit, ubicado en la Ciudad del Conocimiento. Se tiene programado un avance del 50% en el equipamiento del CREE.	Expediente Técnico y Administrativo COCYTEN
---	---	--	---	------------------	------------------	------------	---	------	------	---	------	--------	------	--	--	--	--	--	--	--	--	--	--	---

Resumen Narrativo	Nombre del Indicador	Definición	Fórmula	Unidad de Medida / Frecuencia	Tipo de Indicador / Dimensión a medir	Sentido Ideal del Indicador	Supuestos	Línea Base		Variables de la fórmula	Metas		1er. Trimestre	2do. Trimestre	3er. Trimestre	4to. Trimestre	Justificación de Resultados		
								Año de la Línea Base	Línea Base		Datos de las variables	Resultado	Datos de las variables	Resultado	Datos de las variables	Resultado	Datos de las variables	Resultado	Análisis inicial e Interpretación de Resultados
C3. Actividades de difusión y divulgación de la ciencia, tecnología e innovación	Incremento de actividades de difusión y divulgación de la ciencia, tecnología e innovación	Porcentaje del número de programas ejecutados	$(\text{Número de actividades desarrolladas en el año actual} / \text{total de actividades de divulgación desarrolladas en el año anterior}) \cdot 100$	Porcentaje Anual	Gestión Eficacia	Ascendente	Integrar un programa actividades de difusión y divulgación dirigido a Instituciones de Educación Superior, Media Superior y Nivel Básico y ejecutarlo cuando Secretaría de Finanzas y Administración libere el recurso al Consejo	2020	17.65	Número De Actividades Desarrolladas En El Año Actual Total De Actividades De Divulgación Desarrolladas En El Año Anterior	15.00 40.00	-62.50						Derivado a las restricciones para el desarrollo de eventos derivado por la contingencia sanitaria SARS-CoVID 2. se tuvo que reducir considerablemente las actividades de difusión y divulgación.	Expediente Técnico y Administrativo registrados en el COCYTEN
C4. Vinculación entre instituciones de educación superior, centros de investigación con el sector empresarial	Incremento de vinculación entre instituciones de educación superior, centros de investigación con el sector empresarial	Porcentaje del número de empresas vinculadas con instituciones de educación superior y centros de investigación.	$(\text{Número de empresas involucradas y/o beneficiadas en el año actual} / \text{número de empresas involucradas y/o beneficiadas en el año anterior}) \cdot 100$	Porcentaje Anual	Gestión Eficacia	Ascendente	Lograr una vinculación entre Instituciones de Educación Superior, Centros de Investigación con el sector empresarial, a través de acciones de ciencia y tecnología, a través de la integración de un ciclo de talleres de vinculación	2020	23.08	Número De Empresas Involucradas Y O Beneficiadas En El Año Actual Número De Empresas Involucradas Y O Beneficiadas En El Año Anterior	64.00 45.00	42.22						Incremento en el número de empresas involucradas y/o beneficiadas a través de la vinculación con Instituciones de Educación Superior o Centros de Investigación.	Expediente Técnico y Administrativo registrados en el COCYTEN
Nivel: Actividad																			
C3A1 Entrega de apoyos a estudiantes nayaritas para formación de investigadores de calidad reconocida	Porcentaje de apoyos entregados a estudiantes nayaritas para la formación de investigadores	Mide el porcentaje del número de apoyos otorgados a estudiantes nayaritas para la formación de investigadores de calidad reconocida	$(\text{Total de apoyos entregados} / \text{total de apoyos programados}) \cdot 100$	Porcentaje Trimestral	Gestión Eficacia	Ascendente	Se buscará brindar apoyos/reconocimientos a investigadores/divulgadores a través de los programas de: 1. Premio Estatal de Ciencia y Tecnología. 2. Formación de Capital Humano de Alto Nivel. 3. Apoyos para divulgadores de la Ciencia. 4. Apoyos a comunicadores dentro del Programa de Aproximación Social de la Ciencia.	2020	215.00	Total De Apoyos Entregados Total De Apoyos Programados	41.00 41.00	7.00	6.00	4.00	12.00	33.33		Con los programas y acciones a desarrollar por el COCYTEN se contempla el cumplimiento de la meta. En el periodo reportado, solamente que asignaron 4 apoyos.	Expediente Técnico y Administrativo registrados en el COCYTEN ...
C2A1 Realización de reuniones con las IES para atender las necesidades y demandas en infraestructura científica y tecnológica en el Estado	Porcentaje de reuniones realizadas con las IES para la atención de las necesidades y demandas en infraestructura científica y tecnológica en el Estado	Mide el porcentaje del número de reuniones con las IES para la atención de las necesidades y demandas en infraestructura científica y tecnológica en el Estado	$(\text{Total de reuniones realizadas} / \text{Total de reuniones programadas}) \cdot 100$	Porcentaje Trimestral	Gestión Eficacia	Ascendente	Para el año 2021, se contempla la realización de cuatro reuniones con Instituciones de Educación Superior Centro de Investigación para la atención de las necesidades y demandas en infraestructura científica y tecnológica en el Estado	2020	100.00	Total De Reuniones Realizadas Total De Reuniones Programadas	4.00 4.00	0.00	2.00	1.00	2.00	100.00		Para el año 2021, se cuenta con avance programado de equipamiento del Museo Interactivo de Ciencias e Innovación de Nayarit, ubicado en la Ciudad del Conocimiento y Equipamiento del CREE. Celebración de dos reuniones con organismos locales y federal que impulsan la ciencia y tecnología en el país.	Expediente Técnico y Administrativo registrado en el COCYTEN ...
C3A1 Realización de actividades de difusión y divulgación de la ciencia, tecnología e innovación a estudiantes de los niveles, básico, medio superior y superior	Porcentaje de eventos realizados para la difusión y divulgación de la ciencia, tecnología e innovación superior	Mide el porcentaje del número de eventos para la difusión y divulgación de la ciencia, tecnología e innovación superior y superior	$(\text{Total de eventos realizados} / \text{Total de eventos programados}) \cdot 100$	Porcentaje Trimestral	Gestión Eficacia	Ascendente	Integrar un programa actividades de difusión y divulgación dirigido a Instituciones de Educación Superior, Media Superior y Nivel Básico y ejecutarlo cuando Secretaría de Finanzas y Administración libere el recurso al Consejo	2020	117.65	Total De Eventos Realizados Total De Eventos Programados	17.00 17.00	2.00	17.00	17.00	17.00	17.65		Derivado a las restricciones para el desarrollo de eventos derivado por la contingencia sanitaria SARS-CoVID 2. se tuvo que reducir considerablemente las actividades de difusión y divulgación. Se realizó los siguientes eventos: 1. Reinauguración del Museo Interactivo de Ciencias e Innovación de Nayarit 2. Participación en la Inauguración del Centro de Desarrollo Educativo Tecnológico e Innovación "Proir Liberato Montenegro Vela" 3. Visita al nuevo Observatorio Satelital de Nayarit	Expediente Técnico y Administrativos registrados en el COCYTEN ...
C4A1 Realización de talleres para la vinculación entre instituciones de educación superior, centros de investigación con el sector empresarial	Porcentaje de talleres impartidos a investigadores y empresarios referente a la vinculación de las instituciones de educación superior con los centros de investigación	Mide el porcentaje del número de talleres que se brindan a investigadores y empresarios referente a la vinculación de las instituciones de educación superior con los centros de investigación	$(\text{Total de investigadores y empresarios capacitados} / \text{total investigadores y empresarios programados}) \cdot 100$	Porcentaje Trimestral	Gestión Eficacia	Ascendente	Lograr una vinculación entre Instituciones de Educación Superior, Centros de Investigación con el sector empresarial, a través de acciones de ciencia y tecnología, a través de la integración de un ciclo de talleres de vinculación	2020	106.67	Total De Investigadores Y Empresarios Capacitados Total Investigadores Y Empresarios Programados	60.00 60.00	0.00	0.00	60.00	0.00	0.01		Incremento en el número de empresas involucradas y/o beneficiadas a través de la vinculación con Instituciones de Educación Superior o Centros de Investigación. En este periodo no se logró realizar ninguna capacitación, por las restricciones derivado por la pandemia.	Expediente Técnico y Administrativos registrados en el COCYTEN ...


  
LIC. PATRICIA GARCÍA NÚÑEZ  
DIRECTORA GENERAL DEL COCYTEN


  
DRA. FRANCIA ELIZABETH PARTIDA GÓMEZ  
DIRECTORA DE ADMINISTRACIÓN Y PLANEACIÓN

  
LIC. JESÚS LEONARDO CONTRERAS MEDINA  
SECRETARIO PARTICULAR

**CONSEJO DE CIENCIA Y TECNOLOGÍA DEL ESTADO DE NAYARIT**  
**Estado de Situación Financiera Detallado - LDF**  
**Al 30 de Septiembre de 2021 y al 31 de diciembre de 2020**  
**(PESOS)**

Concepto (c)	30 de Septiembre de 2021	31 de diciembre de 2020	Concepto (c)	30 de Septiembre de 2021	31 de diciembre de 2020
<b>ACTIVO</b>			<b>PASIVO</b>		
<b>Activo Circulante</b>			<b>Activo Circulante</b>		
a. Efectivo y Equivalentes (a=a1+a2+a3+a4+a5+a6+a7)	4,038,914.79	327,852.92	a. Cuentas por Pagar a Corto Plazo (a=a1+a2+a3+a4+a5+a6+a7+a8+a9)	64,517,735.79	64,970,782.96
a1) Efectivo	10,000.00	10,000.00	a1) Servicios Personales por Pagar a Corto Plazo	210,401.09	388,002.65
a2) Bancos/Tesorería	4,025,414.79	314,352.92	a2) Proveedores por Pagar a Corto Plazo	150,444.80	150,444.80
a3) Bancos/Dependencias y Otros	0.00	0.00	a3) Contratistas por Obras Públicas por Pagar a Corto Plazo	0.00	0.00
a4) Inversiones Temporales (Hasta 3 meses)	0.00	0.00	a4) Participaciones y Aportaciones por Pagar a Corto Plazo	64,106,122.45	64,113,942.25
a5) Fondos con Afectación Específica	0.00	0.00	a5) Transferencias Otorgadas por Pagar a Corto Plazo	0.00	0.00
a6) Depósitos de Fondos de Terceros en Garantía y/o Administración	3,500.00	3,500.00	a6) Intereses, Comisiones y Otros Gastos de la Deuda Pública por Pagar a Corto Plazo	0.00	0.00
a7) Otros Efectivos y Equivalentes	0.00	0.00	a7) Retenciones y Contribuciones por Pagar a Corto Plazo	50,767.45	318,393.26
b. Derechos a Recibir Efectivo o Equivalentes (b=b1+b2+b3+b4+b5+b6+b7)	32,252,459.30	32,252,453.30	a8) Devoluciones de la Ley de Ingresos por Pagar a Corto Plazo	0.00	0.00
b1) Inversiones Financieras de Corto Plazo	0.00	0.00	a9) Otras Cuentas por Pagar a Corto Plazo	0.00	0.00
b2) Cuentas por Cobrar a Corto Plazo	32,252,453.30	32,252,453.30	b. Documentos por Pagar a Corto Plazo (b=b1+b2+b3)	0.00	0.00
b3) Deudores Diversos por Cobrar a Corto Plazo	6.00	0.00	b1) Documentos Comerciales por Pagar a Corto Plazo	0.00	0.00
b4) Ingresos por Recuperar a Corto Plazo	0.00	0.00	b2) Documentos con Contratistas por Obras Públicas por Pagar a Corto Plazo	0.00	0.00
b5) Deudores por Anticipos de la Tesorería a Corto Plazo	0.00	0.00	b3) Otros Documentos por Pagar a Corto Plazo	0.00	0.00
b6) Préstamos Otorgados a Corto Plazo	0.00	0.00	c. Porción a Corto Plazo de la Deuda Pública a Largo Plazo (c=c1+c2)	0.00	0.00
b7) Otros Derechos a Recibir Efectivo o Equivalentes a Corto Plazo	0.00	0.00	c1) Porción a Corto Plazo de la Deuda Pública	0.00	0.00
c. Derechos a Recibir Bienes o Servicios (c=c1+c2+c3+c4+c5)	0.00	0.00	c2) Porción a Corto Plazo de Arrendamiento Financiero	0.00	0.00
c1) Anticipo a Proveedores por Adquisición de Bienes y Prestación de Servicios a Corto Plazo	0.00	0.00	d. Títulos y Valores a Corto Plazo	0.00	0.00
c2) Anticipo a Proveedores por Adquisición de Bienes Inmuebles y Muebles a Corto Plazo	0.00	0.00	e. Pasivos Diferidos a Corto Plazo (e=e1+e2+e3)	0.00	0.00
c3) Anticipo a Proveedores por Adquisición de Bienes Intangibles a Corto Plazo	0.00	0.00	e1) Ingresos Cobrados por Adelantado a Corto Plazo	0.00	0.00
c4) Anticipo a Contratistas por Obras Públicas a Corto Plazo	0.00	0.00	e2) Intereses Cobrados por Adelantado a Corto Plazo	0.00	0.00
c5) Otros Derechos a Recibir Bienes o Servicios a Corto Plazo	0.00	0.00	e3) Otros Pasivos Diferidos a Corto Plazo	0.00	0.00
d. Inventarios (d=d1+d2+d3+d4+d5)	0.00	0.00	f. Fondos y Bienes de Terceros en Garantía y/o Administración a Corto Plazo (f=f1+f2+f3+f4+f5+f6)	0.00	0.00
d1) Inventario de Mercancías para Venta	0.00	0.00	f1) Fondos en Garantía a Corto Plazo	0.00	0.00
d2) Inventario de Mercancías Terminadas	0.00	0.00	f2) Fondos en Administración a Corto Plazo	0.00	0.00
d3) Inventario de Mercancías en Proceso de Elaboración	0.00	0.00	f3) Fondos Contingentes a Corto Plazo	0.00	0.00
d4) Inventario de Materias Primas, Materiales y Suministros para Producción	0.00	0.00	f4) Fondos de Fideicomisos, Mandatos y Contratos Análogos a Corto Plazo	0.00	0.00
d5) Bienes en Tránsito	0.00	0.00	f5) Otros Fondos de Terceros en Garantía y/o Administración a Corto Plazo	0.00	0.00
e. Almacenes	0.00	0.00	f6) Valores y Bienes en Garantía a Corto Plazo	0.00	0.00
f. Estimación por Pérdida o Deterioro de Activos Circulantes (f=f1+f2)	0.00	0.00	g. Provisiones a Corto Plazo (g=g1+g2+g3)	0.00	0.00
f1) Estimaciones para Cuentas Incoables por Derechos a Recibir Efectivo o Equivalentes	0.00	0.00	g1) Provisión para Demandas y Juicios a Corto Plazo	0.00	0.00
f2) Estimación por Deterioro de Inventarios	0.00	0.00	g2) Provisión para Contingencias a Corto Plazo	0.00	0.00
g. Otros Activos Circulantes (g=g1+g2+g3+g4)	0.00	0.00	g3) Otras Provisiones a Corto Plazo	0.00	0.00
g1) Valores en Garantía	0.00	0.00	h. Otros Pasivos a Corto Plazo (h=h1+h2+h3)	0.00	0.00
g2) Bienes en Garantía (excluye depósitos de fondos)	0.00	0.00	h1) Ingresos por Clasificar	0.00	0.00
g3) Bienes Derivados de Embargos, Decomisos, Aseguramientos y Dación en Pago	0.00	0.00	h2) Recaudación por Participar	0.00	0.00
g4) Adquisición con Fondos de Terceros	0.00	0.00	h3) Otros Pasivos Circulantes	0.00	0.00
<b>IA. Total de Activos Circulantes (IA = a + b + c + d + e + f + g)</b>	<b>36,291,374.09</b>	<b>32,580,306.22</b>	<b>IIA. Total de Pasivos Circulantes (IIA = a + b + c + d + e + f + g + h)</b>	<b>64,517,735.79</b>	<b>64,970,782.96</b>
<b>Activo No Circulante</b>			<b>Pasivo No Circulante</b>		
a. Inversiones Financieras a Largo Plazo	2,019,769.87	9,736,542.08	a. Cuentas por Pagar a Largo Plazo	0.00	0.00
b. Derechos a Recibir Efectivo o Equivalentes a Largo Plazo	0.00	0.00	b. Documentos por Pagar a Largo Plazo	0.00	0.00
c. Bienes Inmuebles, Infraestructura y Construcciones en Proceso	0.00	0.00	c. Deuda Pública a Largo Plazo	0.00	0.00
d. Bienes Muebles	5,666,145.61	4,655,319.29	d. Pasivos Diferidos a Largo Plazo	0.00	0.00
e. Activos Intangibles	0.00	0.00	e. Fondos y Bienes de Terceros en Garantía y/o en Administración a Largo Plazo	0.00	0.00
f. Depreciación, Deterioro y Amortización Acumulada de Bienes	0.00	0.00	f. Provisiones a Largo Plazo	0.00	0.00
g. Activos Diferidos	0.00	0.00	<b>IIIB. Total de Pasivos No Circulantes (IIIB = a + b + c + d + e + f)</b>	<b>0.00</b>	<b>0.00</b>
h. Estimación por Pérdida o Deterioro de Activos no Circulantes	0.00	0.00	<b>II. Total del Pasivo (II = IIA + IIIB)</b>	<b>64,517,735.79</b>	<b>64,970,782.96</b>
i. Otros Activos no Circulantes	0.00	0.00	<b>HACIENDA PÚBLICA/PATRIMONIO</b>		
<b>IB. Total de Activos No Circulantes (IB = a + b + c + d + e + f + g + h + i)</b>	<b>7,685,915.48</b>	<b>14,391,861.37</b>	<b>IIIA. Hacienda Pública/Patrimonio Contribuido (IIIA = a + b + c)</b>	<b>0.00</b>	<b>0.00</b>
<b>I. Total del Activo (I = IA + IB)</b>	<b>43,977,289.57</b>	<b>46,972,167.59</b>	a. Aportaciones	0.00	0.00
			b. Donaciones de Capital	0.00	0.00
			c. Actualización de la Hacienda Pública/Patrimonio	0.00	0.00
			<b>IIIB. Hacienda Pública/Patrimonio Generado (IIIB = a + b + c + d + e)</b>	<b>-20,540,446.22</b>	<b>-17,998,615.37</b>
			a. Resultados del Ejercicio (Ahorro/ Desahorro)	-2,541,830.85	-14,020,876.18
			b. Resultados de Ejercicios Anteriores	-18,797,702.72	-4,776,826.54
			c. Revaluos	0.00	0.00
			d. Reservas	799,087.35	799,087.35
			e. Rectificaciones de Resultados de Ejercicios Anteriores	0.00	0.00
			<b>IIIC. Exceso o Insuficiencia en la Actualización de la Hacienda Pública/Patrimonio (IIIC=a+b)</b>	<b>0.00</b>	<b>0.00</b>
			a. Resultado por Posición Monetaria	0.00	0.00
			b. Resultado por Tenencia de Activos no Monetarios	0.00	0.00
			<b>III. Total Hacienda Pública/Patrimonio (III = IIIA + IIIB + IIIC)</b>	<b>-20,540,446.22</b>	<b>-17,998,615.37</b>
			<b>IV. Total del Pasivo y Hacienda Pública/Patrimonio (IV = II + III)</b>	<b>43,977,289.57</b>	<b>46,972,167.59</b>

  
 Lic. Patricia García Núñez  
 Directora General

  
 Dra. en F.D. Francisca Elizabeth Partida Gómez  
 Directora de Administración y Planeación



CONSEJO DE CIENCIA Y TECNOLOGÍA DEL ESTADO DE NAYARIT

Informe Analítico de la Deuda Pública y Otros Pasivos - LDF

Del 1 de Enero al 30 de Septiembre de 2021


(PESOS)

Denominación de la Deuda Pública y Otros Pasivos (c)	Saldo al 31 de diciembre de 2020 (d)	Disposiciones del Periodo (e)	Amortizaciones del Periodo (f)	Revaluaciones, Reclasificaciones y Otros Ajustes (g)	Saldo Final del Periodo (h) h=d+e-f+g	Pago de Intereses del Periodo (i)	Pago de Comisiones y demás costos asociados durante el Periodo (j)
1. Deuda Pública (1=A+B)	0.00	0.00	0.00	0.00	0.00	0.00	0.00
A. Corto Plazo (A=a1+a2+a3)	0.00	0.00	0.00	0.00	0.00	0.00	0.00
a1) Instituciones de Crédito	0.00	0.00	0.00	0.00	0.00	0.00	0.00
a2) Títulos y Valores	0.00	0.00	0.00	0.00	0.00	0.00	0.00
a3) Arrendamientos Financieros	0.00	0.00	0.00	0.00	0.00	0.00	0.00
B. Largo Plazo (B=b1+b2+b3)	0.00	0.00	0.00	0.00	0.00	0.00	0.00
b1) Instituciones de Crédito	0.00	0.00	0.00	0.00	0.00	0.00	0.00
b2) Títulos y Valores	0.00	0.00	0.00	0.00	0.00	0.00	0.00
b3) Arrendamientos Financieros	0.00	0.00	0.00	0.00	0.00	0.00	0.00
2. Otros Pasivos	64,970,782.96				64,517,735.79	0.00	0.00
3. Total de la Deuda Pública y Otros Pasivos	64,970,782.96	0.00	0.00	0.00	64,517,735.79	0.00	0.00
4. Deuda Contingente 1 (informativo)	0.00	0.00	0.00	0.00	0.00	0.00	0.00
A. Deuda Contingente 1	0.00	0.00	0.00	0.00	0.00	0.00	0.00
B. Deuda Contingente 2	0.00	0.00	0.00	0.00	0.00	0.00	0.00
C. Deuda Contingente XX	0.00	0.00	0.00	0.00	0.00	0.00	0.00
5. Valor de Instrumentos Bono Cupón Cero 2 (Informativo)	0.00	0.00	0.00	0.00	0.00	0.00	0.00
A. Instrumento Bono Cupón Cero 1	0.00	0.00	0.00	0.00	0.00	0.00	0.00
B. Instrumento Bono Cupón Cero 2	0.00	0.00	0.00	0.00	0.00	0.00	0.00
C. Instrumento Bono Cupón Cero XX	0.00	0.00	0.00	0.00	0.00	0.00	0.00

1. Se refiere a cualquier Financiamiento sin fuente o garantía de pago definida, que sea asumida de manera solidaria o subsidiaria por las Entidades Federativas con sus Municipios, organismos descentralizados y empresas de participación estatal mayoritaria y fideicomisos, locales o municipales, y por los Municipios con sus respectivos organismos descentralizados y empresas de participación municipal mayoritaria.


2. Se refiere al valor del Bono Cupón Cero que respalda el pago de los créditos asociados al mismo (Activo).

Obligaciones a Corto Plazo (k)	Monto Contratado (l)	Plazo Pactado (m)	Tasa de Interés (n)	Comisiones y Costos Relacionados (o)	Tasa Efectiva (p)
6. Obligaciones a Corto Plazo (Informativo)	0.00	0.00	0.00	0.00	0.00
A. Crédito 1	0.00	0.00	0.00	0.00	0.00
B. Crédito 2	0.00	0.00	0.00	0.00	0.00
C. Crédito XX	0.00	0.00	0.00	0.00	0.00

  
 Lic. Patricia García Muñoz  
 Directora General

  
 Dra. en F.D. Francisca Elizabeth Partida Gómez.  
 Directora de Administración y Planeación

CONSEJO DE CIENCIA Y TECNOLOGÍA DEL ESTADO DE NAYARIT										
Informe Analítico de Obligaciones Diferentes de Financiamientos - LDF										
Del 1 de Enero al 30 de Septiembre de 2021 (b)										
(PESOS)										
Denominación de las Obligaciones Diferentes de Financiamiento	Fecha del Contrato	Fecha de inicio de operación del proyecto	Fecha de vencimiento	Monto de la inversión pactado	Plazo pactado	Monto promedio mensual del pago de la contraprestación	Monto promedio mensual del pago de la contraprestación correspondiente al pago de inversión	Monto pagado de la inversión al XX de XXXX de 20XX	Monto pagado de la inversión actualizado al XX de XXXX de 20XX	Saldo pendiente por pagar de la inversión al XX de XXXX de 20XX
(c)	(d)	(e)	(f)	(g)	(h)	(i)	(j)	(k)	(l)	(m = g - l)
<b>A. Asociaciones Público Privadas (APP's) (A=a+b+c+d)</b>	0.00	0.00	0.00	0.00	0.00	0.00	0.00	0.00	0.00	0.00
a) APP 1	0.00	0.00	0.00	0.00	0.00	0.00	0.00	0.00	0.00	0.00
b) APP 2	0.00	0.00	0.00	0.00	0.00	0.00	0.00	0.00	0.00	0.00
c) APP 3	0.00	0.00	0.00	0.00	0.00	0.00	0.00	0.00	0.00	0.00
d) APP XX	0.00	0.00	0.00	0.00	0.00	0.00	0.00	0.00	0.00	0.00
<b>B. Otros Instrumentos (B=a+b+c+d)</b>	0.00	0.00	0.00	0.00	0.00	0.00	0.00	0.00	0.00	0.00
a) Otro Instrumento 1	0.00	0.00	0.00	0.00	0.00	0.00	0.00	0.00	0.00	0.00
b) Otro Instrumento 2	0.00	0.00	0.00	0.00	0.00	0.00	0.00	0.00	0.00	0.00
c) Otro Instrumento 3	0.00	0.00	0.00	0.00	0.00	0.00	0.00	0.00	0.00	0.00
d) Otro Instrumento XX	0.00	0.00	0.00	0.00	0.00	0.00	0.00	0.00	0.00	0.00
<b>C. Total de Obligaciones Diferentes de Financiamiento (C=A+B)</b>	0.00	0.00	0.00	0.00	0.00	0.00	0.00	0.00	0.00	0.00

  
 Lc. Patricia García Núñez  
 Directora General

  
 Dra. en F.D. Francisca Elizabeth Partida Gómez.  
 Directora de Administración y Planeación

CONSEJO DE CIENCIA Y TECNOLOGÍA DEL ESTADO DE NAYARIT  
Balance Presupuestario - LDF  
Del 1 de Enero al 30 de Septiembre de 2021 (b)  
(PESOS)

Concepto (c)	Estimado/ Aprobado (d)	Devengado	Recaudado/ Pagado
<b>A. Ingresos Totales (A = A1+A2+A3)</b>			
A1. Ingresos de Libre Disposición	9,642,794.72	24,308,811.02	24,308,811.02
A2. Transferencias Federales Etiquetadas	9,642,794.72	24,308,811.02	24,308,811.02
A3. Financiamiento Neto	0.00	0.00	0.00
<b>B. Egresos Presupuestarios<sup>1</sup> (B = B1+B2)</b>			
B1. Gasto No Etiquetado (sin incluir Amortización de la Deuda Pública)	9,642,794.72	27,861,468.19	27,861,468.19
B2. Gasto Etiquetado (sin incluir Amortización de la Deuda Pública)	9,642,794.72	27,861,468.19	27,861,468.19
	0.00	0.00	0.00
<b>C. Remanentes del Ejercicio Anterior (C = C1 + C2)</b>			
C1. Remanentes de Ingresos de Libre Disposición aplicados en el periodo		0.00	0.00
C2. Remanentes de Transferencias Federales Etiquetadas aplicados en el periodo		0.00	0.00
<b>I. Balance Presupuestario (I = A - B + C)</b>	0.00	-3,552,657.17	-3,552,657.17
<b>II. Balance Presupuestario sin Financiamiento Neto (II = I - A3)</b>	0.00	-3,552,657.17	-3,552,657.17
<b>III. Balance Presupuestario sin Financiamiento Neto y sin Remanentes del Ejercicio Anterior (III= II - C)</b>	0.00	-3,552,657.17	-3,552,657.17


Concepto	Aprobado	Devengado	Pagado
<b>E. Intereses, Comisiones y Gastos de la Deuda (E = E1+E2)</b>			
E1. Intereses, Comisiones y Gastos de la Deuda con Gasto No Etiquetado	0.00	0.00	0.00
E2. Intereses, Comisiones y Gastos de la Deuda con Gasto Etiquetado			
<b>IV. Balance Primario (IV = III - E)</b>	0.00	-3,552,657.17	-3,552,657.17

Concepto	Estimado/ Aprobado	Devengado	Recaudado/ Pagado
<b>F. Financiamiento (F = F1 + F2)</b>			
F1. Financiamiento con Fuente de Pago de Ingresos de Libre Disposición	0.00	0.00	0.00
F2. Financiamiento con Fuente de Pago de Transferencias Federales Etiquetadas			
<b>G. Amortización de la Deuda (G = G1 + G2)</b>			
G1. Amortización de la Deuda Pública con Gasto No Etiquetado	0.00	0.00	0.00
G2. Amortización de la Deuda Pública con Gasto Etiquetado			
<b>A3. Financiamiento Neto (A3 = F - G)</b>	0.00	0.00	0.00

Concepto	Estimado/ Aprobado	Devengado	Recaudado/ Pagado
A1. Ingresos de Libre Disposición	9,642,794.72	24,308,811.02	24,308,811.02
<b>A3.1 Financiamiento Neto con Fuente de Pago de Ingresos de Libre Disposición (A3.1 = F1 - G1)</b>			
F1. Financiamiento con Fuente de Pago de Ingresos de Libre Disposición	0.00	0.00	0.00
G1. Amortización de la Deuda Pública con Gasto No Etiquetado	0.00	0.00	0.00
B1. Gasto No Etiquetado (sin incluir Amortización de la Deuda Pública)	9,642,794.72	27,861,468.19	27,861,468.19
C1. Remanentes de Ingresos de Libre Disposición aplicados en el periodo		0.00	0.00

F.A.P.

V. Balance Presupuestario de Recursos Disponibles ( $V = A1 + A3.1 - B1 + C1$ )	0.00	-3,552,657.17	-3,552,657.17
VI. Balance Presupuestario de Recursos Disponibles sin Financiamiento Neto ( $VI = V - A3.1$ )	0.00	-3,552,657.17	-3,552,657.17
A2. Transferencias Federales Etiquetadas	0.00	0.00	0.00
A3.2 Financiamiento Neto con Fuente de Pago de Transferencias Federales Etiquetadas ( $A3.2 = F2 - G2$ )	0.00	0.00	0.00
F2. Financiamiento con Fuente de Pago de Transferencias Federales Etiquetadas	0.00	0.00	0.00
G2. Amortización de la Deuda Pública con Gasto Etiquetado	0.00	0.00	0.00
B2. Gasto Etiquetado (sin incluir Amortización de la Deuda Pública)	0.00	0.00	0.00
C2. Remanentes de Transferencias Federales Etiquetadas aplicados en el periodo		0.00	0.00
VII. Balance Presupuestario de Recursos Etiquetados ( $VII = A2 + A3.2 - B2 + C2$ )	0.00	0.00	0.00
VIII. Balance Presupuestario de Recursos Etiquetados sin Financiamiento Neto ( $VIII = VII - A3.2$ )	0.00	0.00	0.00

  
 Lic. Patricia García Nuñez  
 Directora General

  
 Dra.en F.D. Francis Elizabeth Partida Gómez.  
 Directora de Administración y Planeación

**CONSEJO DE CIENCIA Y TECNOLOGÍA DEL ESTADO DE NAYARIT**

**Estado Analítico de Ingresos Detallado - LDF**

Del 1 de Enero al 30 de Septiembre de 2021 (b)


(PESOS)

Concepto (c)	Ingreso					Diferencia (e)
	Estimado (d)	Ampliaciones/ (Reducciones)	Modificado	Devengado	Recaudado	
<b>Ingresos de Libre Disposición</b>						
A. Impuestos	0.00	0.00	0.00	0.00	0.00	0.00
B. Cuotas y Aportaciones de Seguridad Social	0.00	0.00	0.00	0.00	0.00	0.00
C. Contribuciones de Mejoras	0.00	0.00	0.00	0.00	0.00	0.00
D. Derechos	0.00	0.00	0.00	0.00	0.00	0.00
E. Productos	0.00	0.00	0.00	0.00	0.00	0.00
F. Aprovechamientos	0.00	0.00	0.00	0.00	0.00	0.00
G. Ingresos por Ventas de Bienes y Prestación Servicios	0.00	0.00	0.00	0.00	0.00	0.00
H. Participaciones (H=h1+h2+h3+h4+h5+h6+h7+h8+h9+h10+h11)	0.00	0.00	0.00	0.00	0.00	0.00
h1) Fondo General de Participaciones	0.00	0.00	0.00	0.00	0.00	0.00
h2) Fondo de Fomento Municipal	0.00	0.00	0.00	0.00	0.00	0.00
h3) Fondo de Fiscalización y Recaudación	0.00	0.00	0.00	0.00	0.00	0.00
h4) Fondo de Compensación	0.00	0.00	0.00	0.00	0.00	0.00
h5) Fondo de Extracción de Hidrocarburos	0.00	0.00	0.00	0.00	0.00	0.00
h6) Impuesto Especial Sobre Producción y Servicios	0.00	0.00	0.00	0.00	0.00	0.00
h7) 0.136% de la Recaudación Federal Participable	0.00	0.00	0.00	0.00	0.00	0.00
h8) 3.17% Sobre Extracción de Petróleo	0.00	0.00	0.00	0.00	0.00	0.00
h9) Gasolinas y Diésel	0.00	0.00	0.00	0.00	0.00	0.00
h10) Fondo del Impuesto Sobre la Renta	0.00	0.00	0.00	0.00	0.00	0.00
h11) Fondo de Estabilización de los Ingresos de las Entidades Federativas	0.00	0.00	0.00	0.00	0.00	0.00
I. Incentivos Derivados de la Colaboración Fiscal (I=i1+i2+i3+i4+i5)	0.00	0.00	0.00	0.00	0.00	0.00
i1) Tenencia o Uso de Vehículos	0.00	0.00	0.00	0.00	0.00	0.00
i2) Fondo de Compensación ISAN	0.00	0.00	0.00	0.00	0.00	0.00
i3) Impuesto Sobre Automóviles Nuevos	0.00	0.00	0.00	0.00	0.00	0.00
i4) Fondo de Compensación de Repecos-Intermedios	0.00	0.00	0.00	0.00	0.00	0.00
i5) Otros Incentivos Económicos	0.00	0.00	0.00	0.00	0.00	0.00
J. Transferencias y Asignaciones	0.00	0.00	0.00	0.00	0.00	0.00
K. Convenios	9,642,794.72	27,862,184.23	37,504,978.95	22,812,446.77	22,812,446.77	13,169,652.05
k1) Otros Convenios y Subsidios	9,642,794.72	27,862,184.23	37,504,978.95	22,812,446.77	22,812,446.77	13,169,652.05
L. Otros Ingresos de Libre Disposición (L=l1+l2)	0.00	0.00	0.00	0.00	0.00	0.00
l1) Participaciones en Ingresos Locales	0.00	0.00	0.00	0.00	0.00	0.00
l2) Otros Ingresos de Libre Disposición	0.00	0.00	0.00	0.00	0.00	0.00
<b>I. Total de Ingresos de Libre Disposición (I=A+B+C+D+E+F+G+H+I+J+K+L)</b>	<b>9,642,794.72</b>	<b>27,862,184.23</b>	<b>37,504,978.95</b>	<b>22,812,446.77</b>	<b>22,812,446.77</b>	<b>13,169,652.05</b>
<b>Ingresos Excedentes de Ingresos de Libre Disposición</b>						
<b>Transferencias Federales Etiquetadas</b>						
A. Aportaciones (A=a1+a2+a3+a4+a5+a6+a7+a8)	0.00	0.00	0.00	0.00	0.00	0.00
a1) Fondo de Aportaciones para la Nómina Educativa y Gasto Operativo	0.00	0.00	0.00	0.00	0.00	0.00
a2) Fondo de Aportaciones para los Servicios de Salud	0.00	0.00	0.00	0.00	0.00	0.00
a3) Fondo de Aportaciones para la Infraestructura Social	0.00	0.00	0.00	0.00	0.00	0.00
a4) Fondo de Aportaciones para el Fortalecimiento de los Municipios y de las Demarcaciones Territoriales del Distrito Federal	0.00	0.00	0.00	0.00	0.00	0.00
a5) Fondo de Aportaciones Múltiples	0.00	0.00	0.00	0.00	0.00	0.00
a6) Fondo de Aportaciones para la Educación Tecnológica y de Adultos	0.00	0.00	0.00	0.00	0.00	0.00
a7) Fondo de Aportaciones para la Seguridad Pública de los Estados y del Distrito Federal	0.00	0.00	0.00	0.00	0.00	0.00
a8) Fondo de Aportaciones para el Fortalecimiento de las Entidades Federativas	0.00	0.00	0.00	0.00	0.00	0.00
B. Convenios (B=b1+b2+b3+b4)	0.00	0.00	0.00	0.00	0.00	0.00
b1) Convenios de Protección Social en Salud	0.00	0.00	0.00	0.00	0.00	0.00
b2) Convenios de Descentralización	0.00	0.00	0.00	0.00	0.00	0.00

F.R

**CONSEJO DE CIENCIA Y TECNOLOGÍA DEL ESTADO DE NAYARIT**  
**Estado Analítico de Ingresos Detallado - LDF**  
**Del 1 de Enero al 30 de Septiembre de 2021 (b)**  
**(PESOS)**

Concepto (c)	Ingreso					Diferencia (e)
	Estimado (d)	Ampliaciones/ (Reducciones)	Modificado	Devengado	Recaudado	
b3) Convenios de Reasignación	0.00	0.00	0.00	0.00	0.00	0.00
b4) Otros Convenios y Subsidios	0.00	0.00	0.00	0.00	0.00	0.00
C. Fondos Distintos de Aportaciones (C=c1+c2)	0.00	0.00	0.00	0.00	0.00	0.00
c1) Fondo para Entidades Federativas y Municipios Productores de Hidrocarburos	0.00	0.00	0.00	0.00	0.00	0.00
c2) Fondo Minero	0.00	0.00	0.00	0.00	0.00	0.00
D. Transferencias, Asignaciones, Subsidios y Subvenciones, y Pensiones y Jubilaciones	0.00	1,496,331.00	1,496,331.00	1,496,364.25	1,496,364.25	1,496,364.25
E. Otras Transferencias Federales Etiquetadas	0.00	0.00	0.00	0.00	0.00	0.00
<b>II. Total de Transferencias Federales Etiquetadas (II = A + B + C + D + E)</b>	<b>0.00</b>	<b>1,496,331.00</b>	<b>1,496,331.00</b>	<b>1,496,364.25</b>	<b>1,496,364.25</b>	<b>1,496,364.25</b>
<b>III. Ingresos Derivados de Financiamientos (III = A)</b>	<b>0.00</b>	<b>0.00</b>	<b>0.00</b>	<b>0.00</b>	<b>0.00</b>	<b>0.00</b>
A. Ingresos Derivados de Financiamientos	0.00	0.00	0.00	0.00	0.00	0.00
<b>IV. Total de Ingresos (IV = I + II + III)</b>	<b>9,642,794.72</b>	<b>29,358,515.23</b>	<b>39,001,309.95</b>	<b>24,308,811.02</b>	<b>24,308,811.02</b>	<b>14,666,016.30</b>
<b>Datos Informativos</b>						
1. Ingresos Derivados de Financiamientos con Fuente de Pago de Ingresos de Libre Disposición	0.00	0.00	0.00	0.00	0.00	0.00
2. Ingresos Derivados de Financiamientos con Fuente de Pago de Transferencias Federales Etiquetadas	0.00	0.00	0.00	0.00	0.00	0.00
3. Ingresos Derivados de Financiamientos (3 = 1 + 2)	0.00	0.00	0.00	0.00	0.00	0.00

  
 Lic. Patricia García Núñez  
 Directora General

  
 Dra. en F.D. Francisca Elizabeth Partida Gómez.  
 Directora de Administración y Planeación

**CONSEJO DE CIENCIA Y TECNOLOGÍA DEL ESTADO DE NAYARIT**  
**Estado Analítico del Ejercicio del Presupuesto de Egresos Detallado - LDF**  
**Clasificación por Objeto del Gasto (Capítulo y Concepto)**  
**Del 1 de Enero al 30 de Septiembre de 2021 (b)**  
**(PESOS)**

Concepto (c)	Egresos					Subejercicio (e)
	Aprobado (d)	Ampliaciones/ (Reducciones)	Modificado	Devengado	Pagado	
<b>I. Gasto No Etiquetado (I=A+B+C+D+E+F+G+H+I)</b>	<b>9,642,794.72</b>	<b>26,316,285.89</b>	<b>35,959,080.61</b>	<b>27,861,468.19</b>	<b>27,861,468.19</b>	<b>8,097,612.42</b>
<b>A. Servicios Personales (A=a1+a2+a3+a4+a5+a6+a7)</b>	<b>8,191,429.72</b>	<b>-594,339.22</b>	<b>7,597,090.50</b>	<b>5,028,696.10</b>	<b>5,028,696.10</b>	<b>2,568,394.40</b>
a1) Remuneraciones al Personal de Carácter Permanente	4,105,301.47	0.00	4,105,301.47	3,023,241.50	3,023,241.50	1,082,059.97
a2) Remuneraciones al Personal de Carácter Transitorio	0.00	60,000.00	60,000.00	0.00	0.00	60,000.00
a3) Remuneraciones Adicionales y Especiales	2,617,205.44	-400,000.00	2,217,205.44	1,168,572.22	1,168,572.22	1,048,633.22
a4) Seguridad Social	918,642.46	-254,339.22	664,303.24	436,346.64	436,346.64	227,956.60
a5) Otras Prestaciones Sociales y Económicas	550,280.35	0.00	550,280.35	400,535.74	400,535.74	149,744.61
a6) Previsiones	0.00	0.00	0.00	0.00	0.00	0.00
a7) Pago de Estímulos a Servidores Públicos	0.00	0.00	0.00	0.00	0.00	0.00
<b>B. Materiales y Suministros (B=b1+b2+b3+b4+b5+b6+b7+b8+b9)</b>	<b>204,500.00</b>	<b>70,502.04</b>	<b>275,002.04</b>	<b>91,790.60</b>	<b>91,790.60</b>	<b>183,211.44</b>
b1) Materiales de Administración, Emisión de Documentos y Artículos Oficiales	66,000.00	34,002.04	100,002.04	69,790.60	69,790.60	30,211.44
b2) Alimentos y Utensilios	13,500.00	11,500.00	25,000.00	0.00	0.00	25,000.00
b3) Materias Primas y Materiales de Producción y Comercialización	0.00	0.00	0.00	0.00	0.00	0.00
b4) Materiales y Artículos de Construcción y de Reparación	5,000.00	-5,000.00	0.00	0.00	0.00	0.00
b5) Productos Químicos, Farmacéuticos y de Laboratorio	0.00	0.00	0.00	0.00	0.00	0.00
b6) Combustibles, Lubricantes y Aditivos	120,000.00	30,000.00	150,000.00	22,000.00	22,000.00	128,000.00
b7) Vestuario, Blancos, Prendas de Protección y Artículos Deportivos	0.00	0.00	0.00	0.00	0.00	0.00
b8) Materiales y Suministros Para Seguridad	0.00	0.00	0.00	0.00	0.00	0.00
b9) Herramientas, Refacciones y Accesorios Menores	0.00	0.00	0.00	0.00	0.00	0.00
<b>C. Servicios Generales (C=c1+c2+c3+c4+c5+c6+c7+c8+c9)</b>	<b>594,517.00</b>	<b>2,292,158.34</b>	<b>2,886,675.34</b>	<b>2,337,051.37</b>	<b>2,337,051.37</b>	<b>549,623.97</b>
c1) Servicios Básicos	72,700.00	776,861.53	849,561.53	724,076.43	724,076.43	125,485.10
c2) Servicios de Arrendamiento	56,700.00	55,000.00	111,700.00	70,434.22	70,434.22	41,265.78
c3) Servicios Profesionales, Científicos, Técnicos y Otros Servicios	4,000.00	0.00	4,000.00	3,726.96	3,726.96	273.04
c4) Servicios Financieros, Bancarios y Comerciales	30,900.00	143,665.21	174,565.21	107,860.77	107,860.77	66,704.44
c5) Servicios de Instalación, Reparación, Mantenimiento y Conservación	38,000.00	1,236,347.60	1,274,347.60	1,260,137.49	1,260,137.49	12,210.11
c6) Servicios de Comunicación Social y Publicidad	0.00	0.00	0.00	0.00	0.00	0.00
c7) Servicios de Traslado y Viáticos	60,000.00	5,000.00	65,000.00	18,769.11	18,769.11	46,230.89
c8) Servicios Oficiales	225,217.00	75,284.00	300,501.00	75,284.00	75,284.00	225,217.00
c9) Otros Servicios Generales	109,000.00	0.00	109,000.00	76,762.39	76,762.39	32,237.61
<b>D. Transferencias, Asignaciones, Subsidios y Otras Ayudas (D=d1+d2+d3+d4+d5+d6+d7+d8+d9)</b>	<b>190,000.00</b>	<b>0.00</b>	<b>190,000.00</b>	<b>0.00</b>	<b>0.00</b>	<b>190,000.00</b>
d1) Transferencias Internas y Asignaciones al Sector Público	0.00	0.00	0.00	0.00	0.00	0.00
d2) Transferencias al Resto del Sector Público	0.00	0.00	0.00	0.00	0.00	0.00
d3) Subsidios y Subvenciones	0.00	0.00	0.00	0.00	0.00	0.00
d4) Ayudas Sociales	190,000.00	0.00	190,000.00	0.00	0.00	190,000.00
d5) Pensiones y Jubilaciones	0.00	0.00	0.00	0.00	0.00	0.00
d6) Transferencias a Fideicomisos, Mandatos y Otros Análogos	0.00	0.00	0.00	0.00	0.00	0.00
d7) Transferencias a la Seguridad Social	0.00	0.00	0.00	0.00	0.00	0.00
d8) Donativos	0.00	0.00	0.00	0.00	0.00	0.00
d9) Transferencias al Exterior	0.00	0.00	0.00	0.00	0.00	0.00
<b>E. Bienes Muebles, Inmuebles e Intangibles (E=e1+e2+e3+e4+e5+e6+e7+e8+e9)</b>	<b>8,000.00</b>	<b>1,004,355.54</b>	<b>1,012,355.54</b>	<b>1,010,826.32</b>	<b>1,010,826.32</b>	<b>1,529.22</b>
e1) Mobiliario y Equipo de Administración	0.00	971,291.54	971,291.54	969,762.32	969,762.32	1,529.22
e2) Mobiliario y Equipo Educativo y Recreativo	0.00	41,064.00	41,064.00	41,064.00	41,064.00	0.00
e3) Equipo e Instrumental Médico y de Laboratorio	0.00	0.00	0.00	0.00	0.00	0.00
e4) Vehículos y Equipo de Transporte	0.00	0.00	0.00	0.00	0.00	0.00
e5) Equipo de Defensa y Seguridad	0.00	0.00	0.00	0.00	0.00	0.00
e6) Maquinaria, Otros Equipos y Herramientas	0.00	0.00	0.00	0.00	0.00	0.00
e7) Activos Biológicos	0.00	0.00	0.00	0.00	0.00	0.00
e8) Bienes Inmuebles	0.00	0.00	0.00	0.00	0.00	0.00
e9) Activos Intangibles	8,000.00	-8,000.00	0.00	0.00	0.00	0.00
<b>F. Inversión Pública (F=f1+f2+f3)</b>	<b>0.00</b>	<b>0.00</b>	<b>0.00</b>	<b>0.00</b>	<b>0.00</b>	<b>0.00</b>
f1) Obra Pública en Bienes de Dominio Público	0.00	0.00	0.00	0.00	0.00	0.00
f2) Obra Pública en Bienes Propios	0.00	0.00	0.00	0.00	0.00	0.00
f3) Proyectos Productivos y Acciones de Fomento	0.00	0.00	0.00	0.00	0.00	0.00
<b>G. Inversiones Financieras y Otras Provisiones (G=g1+g2+g3+g4+g5+g6+g7)</b>	<b>0.00</b>	<b>0.00</b>	<b>0.00</b>	<b>0.00</b>	<b>0.00</b>	<b>0.00</b>
g1) Inversiones Para el Fomento de Actividades Productivas	0.00	0.00	0.00	0.00	0.00	0.00
g2) Acciones y Participaciones de Capital	0.00	0.00	0.00	0.00	0.00	0.00
g3) Compra de Títulos y Valores	0.00	0.00	0.00	0.00	0.00	0.00
g4) Concesión de Préstamos	0.00	0.00	0.00	0.00	0.00	0.00
g5) Inversiones en Fideicomisos, Mandatos y Otros Análogos	0.00	0.00	0.00	0.00	0.00	0.00
Fideicomiso de Desastres Naturales (Informativo)	0.00	0.00	0.00	0.00	0.00	0.00
g6) Otras Inversiones Financieras	0.00	0.00	0.00	0.00	0.00	0.00
g7) Provisiones para Contingencias y Otras Errogaciones Especiales	0.00	0.00	0.00	0.00	0.00	0.00
<b>H. Participaciones y Aportaciones (H=h1+h2+h3)</b>	<b>454,348.00</b>	<b>23,543,609.19</b>	<b>23,997,957.19</b>	<b>19,393,103.80</b>	<b>19,393,103.80</b>	<b>4,604,853.39</b>
h1) Participaciones	0.00	0.00	0.00	0.00	0.00	0.00
h2) Aportaciones	0.00	0.00	0.00	0.00	0.00	0.00
h3) Convenios	454,348.00	23,543,609.19	23,997,957.19	19,393,103.80	19,393,103.80	4,604,853.39
<b>I. Deuda Pública (I=i1+i2+i3+i4+i5+i6+i7)</b>	<b>0.00</b>	<b>0.00</b>	<b>0.00</b>	<b>0.00</b>	<b>0.00</b>	<b>0.00</b>
i1) Amortización de la Deuda Pública	0.00	0.00	0.00	0.00	0.00	0.00
i2) Intereses de la Deuda Pública	0.00	0.00	0.00	0.00	0.00	0.00
i3) Comisiones de la Deuda Pública	0.00	0.00	0.00	0.00	0.00	0.00
i4) Gastos de la Deuda Pública	0.00	0.00	0.00	0.00	0.00	0.00
i5) Costo por Coberturas	0.00	0.00	0.00	0.00	0.00	0.00
i6) Apoyos Financieros	0.00	0.00	0.00	0.00	0.00	0.00

**CONSEJO DE CIENCIA Y TECNOLOGIA DEL ESTADO DE NAYARIT**  
**Estado Analítico del Ejercicio del Presupuesto de Egresos Detallado - LDF**  
**Clasificación por Objeto del Gasto (Capítulo y Concepto)**  
**Del 1 de Enero al 30 de Septiembre de 2021 (b)**  
**(PESOS)**


Concepto (c)	Egresos					Subejercicio (e)
	Aprobado (d)	Ampliaciones/ (Reducciones)	Modificado	Devengado	Pagado	
i7) Adeudos de Ejercicios Fiscales Anteriores (ADEFAS)	0.00	0.00	0.00	0.00	0.00	0.00
<b>II. Gasto Etiquetado (II=A+B+C+D+E+F+G+H+I)</b>	<b>0.00</b>	<b>1,496,331.00</b>	<b>1,496,331.00</b>	<b>0.00</b>	<b>0.00</b>	<b>1,496,331.00</b>
<b>A. Servicios Personales (A=a1+a2+a3+a4+a5+a6+a7)</b>	<b>0.00</b>	<b>0.00</b>	<b>0.00</b>	<b>0.00</b>	<b>0.00</b>	<b>0.00</b>
a1) Remuneraciones al Personal de Carácter Permanente	0.00	0.00	0.00	0.00	0.00	0.00
a2) Remuneraciones al Personal de Carácter Transitorio	0.00	0.00	0.00	0.00	0.00	0.00
a3) Remuneraciones Adicionales y Especiales	0.00	0.00	0.00	0.00	0.00	0.00
a4) Seguridad Social	0.00	0.00	0.00	0.00	0.00	0.00
a5) Otras Prestaciones Sociales y Económicas	0.00	0.00	0.00	0.00	0.00	0.00
a6) Previsiones	0.00	0.00	0.00	0.00	0.00	0.00
a7) Pago de Estímulos a Servidores Públicos	0.00	0.00	0.00	0.00	0.00	0.00
<b>B. Materiales y Suministros (B=b1+b2+b3+b4+b5+b6+b7+b8+b9)</b>	<b>0.00</b>	<b>0.00</b>	<b>0.00</b>	<b>0.00</b>	<b>0.00</b>	<b>0.00</b>
b1) Materiales de Administración, Emisión de Documentos y Artículos Oficiales	0.00	0.00	0.00	0.00	0.00	0.00
b2) Alimentos y Utensilios	0.00	0.00	0.00	0.00	0.00	0.00
b3) Materias Primas y Materiales de Producción y Comercialización	0.00	0.00	0.00	0.00	0.00	0.00
b4) Materiales y Artículos de Construcción y de Reparación	0.00	0.00	0.00	0.00	0.00	0.00
b5) Productos Químicos, Farmacéuticos y de Laboratorio	0.00	0.00	0.00	0.00	0.00	0.00
b6) Combustibles, Lubricantes y Aditivos	0.00	0.00	0.00	0.00	0.00	0.00
b7) Vestuario, Blancos, Prendas de Protección y Artículos Deportivos	0.00	0.00	0.00	0.00	0.00	0.00
b8) Materiales y Suministros Para Seguridad	0.00	0.00	0.00	0.00	0.00	0.00
b9) Herramientas, Refacciones y Accesorios Menores	0.00	0.00	0.00	0.00	0.00	0.00
<b>C. Servicios Generales (C=c1+c2+c3+c4+c5+c6+c7+c8+c9)</b>	<b>0.00</b>	<b>284,816.55</b>	<b>284,816.55</b>	<b>0.00</b>	<b>0.00</b>	<b>284,816.55</b>
c1) Servicios Básicos	0.00	0.00	0.00	0.00	0.00	0.00
c2) Servicios de Arrendamiento	0.00	0.00	0.00	0.00	0.00	0.00
c3) Servicios Profesionales, Científicos, Técnicos y Otros Servicios	0.00	74,816.55	74,816.55	0.00	0.00	74,816.55
c4) Servicios Financieros, Bancarios y Comerciales	0.00	0.00	0.00	0.00	0.00	0.00
c5) Servicios de Instalación, Reparación, Mantenimiento y Conservación	0.00	0.00	0.00	0.00	0.00	0.00
c6) Servicios de Comunicación Social y Publicidad	0.00	0.00	0.00	0.00	0.00	0.00
c7) Servicios de Traslado y Viáticos	0.00	0.00	0.00	0.00	0.00	0.00
c8) Servicios Oficiales	0.00	210,000.00	210,000.00	0.00	0.00	210,000.00
c9) Otros Servicios Generales	0.00	0.00	0.00	0.00	0.00	0.00
<b>D. Transferencias, Asignaciones, Subsidios y Otras Ayudas</b>	<b>0.00</b>	<b>150,000.00</b>	<b>150,000.00</b>	<b>0.00</b>	<b>0.00</b>	<b>150,000.00</b>
d1) Transferencias Internas y Asignaciones al Sector Público	0.00	0.00	0.00	0.00	0.00	0.00
d2) Transferencias al Resto del Sector Público	0.00	0.00	0.00	0.00	0.00	0.00
d3) Subsidios y Subvenciones	0.00	0.00	0.00	0.00	0.00	0.00
d4) Ayudas Sociales	0.00	0.00	0.00	0.00	0.00	0.00
d5) Pensiones y Jubilaciones	0.00	150,000.00	150,000.00	0.00	0.00	150,000.00
d6) Transferencias a Fideicomisos, Mandatos y Otros Análogos	0.00	0.00	0.00	0.00	0.00	0.00
d7) Transferencias a la Seguridad Social	0.00	0.00	0.00	0.00	0.00	0.00
d8) Donativos	0.00	0.00	0.00	0.00	0.00	0.00
d9) Transferencias al Exterior	0.00	0.00	0.00	0.00	0.00	0.00
<b>E. Bienes Muebles, Inmuebles e Intangibles (E=e1+e2+e3+e4+e5+e6+e7+e8+e9)</b>	<b>0.00</b>	<b>0.00</b>	<b>0.00</b>	<b>0.00</b>	<b>0.00</b>	<b>0.00</b>
e1) Mobiliario y Equipo de Administración	0.00	0.00	0.00	0.00	0.00	0.00
e2) Mobiliario y Equipo Educativo y Recreativo	0.00	0.00	0.00	0.00	0.00	0.00
e3) Equipo e Instrumental Médico y de Laboratorio	0.00	0.00	0.00	0.00	0.00	0.00
e4) Vehículos y Equipo de Transporte	0.00	0.00	0.00	0.00	0.00	0.00
e5) Equipo de Defensa y Seguridad	0.00	0.00	0.00	0.00	0.00	0.00
e6) Maquinaria, Otros Equipos y Herramientas	0.00	0.00	0.00	0.00	0.00	0.00
e7) Activos Biológicos	0.00	0.00	0.00	0.00	0.00	0.00
e8) Bienes Inmuebles	0.00	0.00	0.00	0.00	0.00	0.00
e9) Activos Intangibles	0.00	0.00	0.00	0.00	0.00	0.00
<b>F. Inversión Pública (F=f1+f2+f3)</b>	<b>0.00</b>	<b>0.00</b>	<b>0.00</b>	<b>0.00</b>	<b>0.00</b>	<b>0.00</b>
f1) Obra Pública en Bienes de Dominio Público	0.00	0.00	0.00	0.00	0.00	0.00
f2) Obra Pública en Bienes Propios	0.00	0.00	0.00	0.00	0.00	0.00
f3) Proyectos Productivos y Acciones de Fomento	0.00	0.00	0.00	0.00	0.00	0.00
<b>G. Inversiones Financieras y Otras Provisiones (G=g1+g2+g3+g4+g5+g6+g7)</b>	<b>0.00</b>	<b>0.00</b>	<b>0.00</b>	<b>0.00</b>	<b>0.00</b>	<b>0.00</b>
g1) Inversiones Para el Fomento de Actividades Productivas	0.00	0.00	0.00	0.00	0.00	0.00
g2) Acciones y Participaciones de Capital	0.00	0.00	0.00	0.00	0.00	0.00
g3) Compra de Títulos y Valores	0.00	0.00	0.00	0.00	0.00	0.00
g4) Concesión de Préstamos	0.00	0.00	0.00	0.00	0.00	0.00
g5) Inversiones en Fideicomisos, Mandatos y Otros Análogos	0.00	0.00	0.00	0.00	0.00	0.00
Fideicomiso de Desastres Naturales (Informativo)	0.00	0.00	0.00	0.00	0.00	0.00
g6) Otras Inversiones Financieras	0.00	0.00	0.00	0.00	0.00	0.00
g7) Provisiones para Contingencias y Otras Erogaciones Especiales	0.00	0.00	0.00	0.00	0.00	0.00
<b>H. Participaciones y Aportaciones (H=h1+h2+h3)</b>	<b>0.00</b>	<b>1,061,514.45</b>	<b>1,061,514.45</b>	<b>0.00</b>	<b>0.00</b>	<b>1,061,514.45</b>
h1) Participaciones	0.00	0.00	0.00	0.00	0.00	0.00
h2) Aportaciones	0.00	0.00	0.00	0.00	0.00	0.00
h3) Convenios	0.00	1,061,514.45	1,061,514.45	0.00	0.00	1,061,514.45
<b>I. Deuda Pública (I=i1+i2+i3+i4+i5+i6+i7)</b>	<b>0.00</b>	<b>0.00</b>	<b>0.00</b>	<b>0.00</b>	<b>0.00</b>	<b>0.00</b>
i1) Amortización de la Deuda Pública	0.00	0.00	0.00	0.00	0.00	0.00
i2) Intereses de la Deuda Pública	0.00	0.00	0.00	0.00	0.00	0.00
i3) Comisiones de la Deuda Pública	0.00	0.00	0.00	0.00	0.00	0.00

F.P.



CONSEJO DE CIENCIA Y TECNOLOGIA DEL ESTADO DE NAYARIT  
 Estado Analítico del Ejercicio del Presupuesto de Egresos Detallado - LDF  
 Clasificación por Objeto del Gasto (Capítulo y Concepto)  
 Del 1 de Enero al 30 de Septiembre de 2021 (b)  
 (PESOS)

Concepto (c)	Egresos					Subejercicio (e)
	Aprobado (d)	Ampliaciones/ (Reducciones)	Modificado	Devengado	Pagado	
i4) Gastos de la Deuda Pública	0.00	0.00	0.00	0.00	0.00	0.00
i5) Costo por Coberturas	0.00	0.00	0.00	0.00	0.00	0.00
i6) Apoyos Financieros	0.00	0.00	0.00	0.00	0.00	0.00
i7) Adeudos de Ejercicios Fiscales Anteriores (ADEFAS)	0.00	0.00	0.00	0.00	0.00	0.00
<b>III. Total de Egresos (III = I + II)</b>	<b>9,642,794.72</b>	<b>27,812,616.89</b>	<b>37,455,411.61</b>	<b>27,861,468.19</b>	<b>27,861,468.19</b>	<b>9,593,943.42</b>

  
 Lc. Patricia García Núñez  
 Directora General

  
 Dra.en F.D. Francia Elizabeth Partida Gómez.  
 Directora de Administración y Planeación