



CONSEJO ESTATAL DE CIENCIA Y TECNOLOGÍA DEL ESTADO DE NAYARIT  
NAYARIT

Estado de Situación Financiera  
Al 31/dic./2018

Utr: Supervisor  
Rep: rptEstadoSituacionFinanciera

Fecha y hora de Impresión 14/ene./2019  
02:50 p. m.

ACTIVO	2018	2017*	PASIVO	2018	2017*
<b>ACTIVO CIRCULANTE</b>	<b>\$36,722,091.11</b>	<b>\$37,050,952.23</b>	<b>PASIVO CIRCULANTE</b>	<b>\$68,678,846.27</b>	<b>\$68,439,638.71</b>
EFFECTIVO Y EQUIVALENTES	\$4,469,173.30	\$4,798,261.05	CUENTAS POR PAGAR A CORTO PLAZO	\$68,678,846.27	\$68,439,638.71
DERECHOS A RECIBIR EFECTIVO O EQUIVALENTES	\$32,252,917.81	\$32,252,691.16	DOCUMENTOS POR PAGAR A CORTO PLAZO	\$0.00	\$0.00
DERECHOS A RECIBIR BIENES O SERVICIOS	\$0.00	\$0.00	PORCIÓN A CORTO PLAZO DE LA DEUDA PÚBLICA A LA	\$0.00	\$0.00
INVENTARIOS	\$0.00	\$0.00	TÍTULOS Y VALORES A CORTO PLAZO	\$0.00	\$0.00
ALMACENES	\$0.00	\$0.00	PASIVOS DIFERIDOS A CORTO PLAZO	\$0.00	\$0.00
ESTIMACIÓN POR PÉRDIDA O DETERIORO DE ACTIVOS	\$0.00	\$0.00	FONDOS Y BIENES DE TERCEROS EN GARANTÍA Y/O AL	\$0.00	\$0.00
OTROS ACTIVOS CIRCULANTES	\$0.00	\$0.00	PROVISIONES A CORTO PLAZO	\$0.00	\$0.00
<b>Total de Activos Circulantes</b>	<b>\$36,722,091.11</b>	<b>\$37,050,952.23</b>	OTROS PASIVOS A CORTO PLAZO	\$0.00	\$0.00
<b>ACTIVO NO CIRCULANTE</b>	<b>\$20,471,361.04</b>	<b>\$4,394,803.24</b>	<b>Total de Pasivos Circulantes</b>	<b>\$68,678,846.27</b>	<b>\$68,439,638.71</b>
INVERSIONES FINANCIERAS A LARGO PLAZO	\$15,619,924.09	\$0.00	<b>PASIVO NO CIRCULANTE</b>	<b>\$0.00</b>	<b>\$0.00</b>
DERECHOS A RECIBIR EFECTIVO O EQUIVALENTES A L	\$0.00	\$0.00	CUENTAS POR PAGAR A LARGO PLAZO	\$0.00	\$0.00
BIENES INMUEBLES, INFRAESTRUCTURA Y CONSTRUCC	\$0.00	\$0.00	DOCUMENTOS POR PAGAR A LARGO PLAZO	\$0.00	\$0.00
BIENES MUEBLES	\$4,751,436.95	\$4,394,803.24	DEUDA PÚBLICA A LARGO PLAZO	\$0.00	\$0.00
ACTIVOS INTANGIBLES	\$100,000.00	\$0.00	PASIVOS DIFERIDOS A LARGO PLAZO	\$0.00	\$0.00
DEPRECIACIÓN, DETERIORO Y AMORTIZACIÓN ACUMU	\$0.00	\$0.00	FONDOS Y BIENES DE TERCEROS EN GARANTÍA Y/O AL	\$0.00	\$0.00
ACTIVOS DIFERIDOS	\$0.00	\$0.00	PROVISIONES A LARGO PLAZO	\$0.00	\$0.00
ESTIMACIÓN POR PÉRDIDA O DETERIORO DE ACTIVOS	\$0.00	\$0.00	<b>Total de Pasivos No Circulantes</b>	<b>\$0.00</b>	<b>\$0.00</b>
OTROS ACTIVOS NO CIRCULANTES	\$0.00	\$0.00	<b>Total de Pasivos</b>	<b>\$68,678,846.27</b>	<b>\$68,439,638.71</b>
<b>Total de Activos No Circulantes</b>	<b>\$20,471,361.04</b>	<b>\$4,394,803.24</b>	<b>HACIENDA PÚBLICA/ PATRIMONIO</b>		
<b>Total de Activos</b>	<b>\$57,193,452.15</b>	<b>\$41,445,755.47</b>	<b>HACIENDA PÚBLICA/PATRIMONIO CONTRIBUIDO</b>	<b>\$0.00</b>	<b>\$0.00</b>
			APORTACIONES	\$0.00	\$0.00
			DONACIONES DE CAPITAL	\$0.00	\$0.00
			ACTUALIZACIÓN DE LA HACIENDA PÚBLICA/PATRIMONI	\$0.00	\$0.00
			<b>HACIENDA PÚBLICA /PATRIMONIO GENERADO</b>	<b>-\$11,485,394.12</b>	<b>-\$26,993,883.24</b>
			RESULTADOS DEL EJERCICIO (AHORRO/ DESAHORRO)	\$15,508,489.12	-\$437,365.74
			RESULTADOS DE EJERCICIOS ANTERIORES	-\$27,792,970.59	-\$27,355,604.85
			REVALÚOS	\$0.00	\$0.00
			RESERVAS	\$799,087.35	\$799,087.35
			RECTIFICACIONES DE RESULTADOS DE EJERCICIOS AN	\$0.00	\$0.00
			<b>EXCESO O INSUFICIENCIA EN LA ACTUALIZACIÓN DE LA H/</b>	<b>\$0.00</b>	<b>\$0.00</b>
			RESULTADO POR POSICIÓN MONETARIA	\$0.00	\$0.00
			RESULTADO POR TENENCIA DE ACTIVOS NO MONETA	\$0.00	\$0.00

\*Importe Basados en Saldo Iniciales



CONSEJO ESTATAL DE CIENCIA Y TECNOLOGÍA DEL ESTADO DE NAYARIT  
NAYARIT


Estado de Situación Financiera  
Al 31/dic./2018


Usu: Supervisor  
Rep: rptEstadoSituacionFinanciera

Fecha y hora de Impresión | 14/ene./2019  
02:50 p. m.

CUENTAS DE ORDEN PRESUPUESTARIAS	2018	2017*
<b>LEY DE INGRESOS</b>		<u>\$0.00</u>
LEY DE INGRESOS ESTIMADA	\$8,582,450.00	\$0.00
LEY DE INGRESOS POR EJECUTAR	\$568,876.38	\$0.00
MODIFICACIONES A LA LEY DE INGRESOS ESTIMADA	\$22,431,589.85	\$0.00
LEY DE INGRESOS DEVENGADA	\$30,445,163.47	\$0.00
LEY DE INGRESOS RECAUDADA	\$30,445,163.47	\$0.00
<b>PRESUPUESTO DE EGRESOS</b>		<u>\$0.00</u>
PRESUPUESTO DE EGRESOS APROBADO	\$8,582,450.00	\$0.00
PRESUPUESTO DE EGRESOS POR EJERCER	\$15,619,924.09	\$0.00
MODIFICACIONES AL PRESUPUESTO DE EGRESOS APF	\$22,430,782.15	\$0.00
PRESUPUESTO DE EGRESOS COMPROMETIDO	\$15,393,308.06	\$0.00
PRESUPUESTO DE EGRESOS DEVENGADO	\$15,393,308.06	\$0.00
PRESUPUESTO DE EGRESOS EJERCIDO	\$15,393,308.06	\$0.00
PRESUPUESTO DE EGRESOS PAGADO	\$15,393,308.06	\$0.00

"Bajo protesta de decir verdad declaramos que los Estados Financieros y sus notas, son razonablemente correctos y son responsabilidad del emisor".

  
L.A.E. JUAN JOSÉ GONZÁLEZ PARRA  
DIRECTOR GENERAL

  
LIC. MARGARITA RAQUEL LÓPEZ SANCHEZ  
JEFA DEPARTAMENTO DE ADMINISTRACIÓN

\*Importe Basados en Saldos Iniciales



CONSEJO ESTATAL DE CIENCIA Y TECNOLOGÍA DEL ESTADO DE NAYARIT  
NAYARIT

Estado de Situación Financiera  
Al 31/dic./2018

Usu: Supervisor  
Rep: rptEstadoSituacionFinanciera

Fecha y hora de Impresión | 14/ene./2019  
02:50 p. m.

	2018	2017*
Total Hacienda Pública/Patrimonio	-\$11,485,394.12	-\$26,993,883.24
Total de Pasivo y Hacienda Pública/Patrimonio	\$57,193,452.15	\$41,445,755.47

\*Importe Basados en Saldos Iniciales





# GOBIERNO ESTADAL DE CIENCIA Y TECNOLOGÍA DEL ESTADO DE NAYAR NAYARIT


Estado de Actividades  
Del 01/ene./2018 al 31/dic./2018

Usu: Supervisor  
Rep: rptEstadoActividades

Fecha y hora de Impresión | 4/ene./2019  
02:52 p. m.

	<u>2018</u>	<u>2017</u>
<b>INGRESOS Y OTROS BENEFICIOS</b>		
<b>INGRESOS DE GESTIÓN</b>	\$0.00	\$0.00
<b>PARTICIPACIONES, APORTACIONES, TRANSFERENCIAS, ASIGNACIONES, SUBSIDIOS Y OTR</b>	\$30,445,163.47	\$0.00
TRANSFERENCIAS, ASIGNACIONES, SUBSIDIOS Y OTRAS AYUDAS	\$30,445,163.47	\$0.00
<b>OTROS INGRESOS Y BENEFICIOS</b>	\$0.00	\$0.00
<b>Total de Ingresos y Otros Beneficios</b>	<b>\$30,445,163.47</b>	<b>\$0.00</b>
<b>GASTOS Y OTRAS PÉRDIDAS</b>		
<b>GASTOS DE FUNCIONAMIENTO</b>	\$9,231,973.92	\$0.00
SERVICIOS PERSONALES	\$5,816,537.18	\$0.00
MATERIALES Y SUMINISTROS	\$278,538.50	\$0.00
SERVICIOS GENERALES	\$3,136,898.24	\$0.00
<b>TRANSFERENCIAS, ASIGNACIONES, SUBSIDIOS Y OTRAS AYUDAS</b>	<b>\$856,364.00</b>	<b>\$0.00</b>
AYUDAS SOCIALES	\$856,364.00	\$0.00
<b>PARTICIPACIONES Y APORTACIONES</b>	\$4,848,336.43	\$0.00
CONVENIOS	\$4,848,336.43	\$0.00
<b>INTERESES, COMISIONES Y OTROS GASTOS DE LA DEUDA PÚBLICA</b>	\$0.00	\$0.00
<b>OTROS GASTOS Y PÉRDIDAS EXTRAORDINARIAS</b>	\$0.00	\$0.00
<b>Inversión Pública</b>	\$0.00	\$0.00
<b>Total de Gastos y otras Pérdidas</b>	<b>\$14,936,674.35</b>	<b>\$0.00</b>
<b>Resultado del Ejercicio (Ahorro/Desahorro)</b>	<b>\$15,508,489.12</b>	<b>\$0.00</b>

"Bajo protesta de decir verdad declaramos que los Estados Financieros y sus notas, son razonablemente correctos y son responsabilidad del emisor".

  
L.A.E. JUAN JOSÉ GONZÁLEZ PARRA  
DIRECTOR GENERAL

  
LIC. MARGARITA RAQUEL LÓPEZ SANCHEZ  
JEFA DEPARTAMENTO DE ADMINISTRACIÓN



SEJO ESTATAL DE CIENCIA Y TECNOLOGÍA DEL ESTADO DE NAYAR  
NAYARIT


Flujo Operacional


Del 01/oct./2018 al 31/dic./2018

Usu: Supervisor  
Rep: rptFlujoOperacional

Fecha y hora de Impresión | 14/ene./2019  
12:20 p. m.

DISPONIBILIDAD AL 1 DE OCTUBRE DE 2018		\$16,770,294.31
INGRESOS Y OTROS BENEFICIOS		
TRANSFERENCIAS, ASIGNACIONES, SUBSIDIOS Y OTRAS AYUDAS	\$7,373,647.63	
TOTAL INGRESOS Y OTROS BENEFICIOS		<u>\$7,373,647.63</u>
		\$24,143,941.94
GASTOS Y OTRAS PERDIDAS		
SERVICIOS PERSONALES	\$2,089,762.86	
MATERIALES Y SUMINISTROS	\$86,680.55	
SERVICIOS GENERALES	\$2,207,108.98	
AYUDAS SOCIALES	\$803,564.00	
CONVENIOS	\$3,448,336.43	
		\$8,635,452.82
DISPONIBILIDAD AL 31 DE DICIEMBRE DE 2018		<u><u>\$15,508,489.12</u></u>
INTEGRACIÓN DE DISPONIBILIDAD AL 31 DE DICIEMBRE DE 2018		
CUENTAS DE BALANCE DEUDORA		
EFFECTIVO	\$10,000.00	
BANCOS/TESORERÍA	\$4,455,673.30	
DEPÓSITOS DE FONDOS DE TERCEROS EN GARANTÍA Y/O ADMINISTRACIÓN	\$3,500.00	
CUENTAS POR COBRAR A CORTO PLAZO	\$32,252,453.30	
DEUDORES DIVERSOS POR COBRAR A CORTO PLAZO	\$484.51	
FIDEICOMISOS, MANDATOS Y CONTRATOS ANÁLOGOS	\$15,619,924.09	
MOBILIARIO Y EQUIPO DE ADMINISTRACIÓN	\$946,274.63	
MOBILIARIO Y EQUIPO EDUCACIONAL Y RECREATIVO	\$2,208,489.24	
Vehículos y Equipo de Transporte	\$1,335,400.00	
MAQUINARIA, OTROS EQUIPOS Y HERRAMIENTAS	\$261,273.08	
SOFTWARE	\$100,000.00	
		\$57,193,452.15
CUENTAS DE BALANCE ACREDORAS		
SERVICIOS PERSONALES POR PAGAR A CORTO PLAZO	\$149,873.73	
PROVEEDORES POR PAGAR A CORTO PLAZO	\$150,444.80	
PARTICIPACIONES Y APORTACIONES POR PAGAR A CORTO PLAZO	\$68,326,860.78	
RETENCIONES Y CONTRIBUCIONES POR PAGAR A CORTO PLAZO	\$51,866.96	
RESULTADOS DE EJERCICIOS ANTERIORES	-\$27,792,970.59	
RESERVAS DE PATRIMONIO	\$799,087.35	
		\$41,684,963.03
		<u><u>\$15,508,489.12</u></u>

  
L.A.E. JUAN JOSÉ GONZALEZ PARRA  
DIRECTOR GENERAL

  
LIC. MARGARITA RAQUEL LOPEZ SANCHEZ  
JEFA DEPARTAMENTO DE ADMINISTRACIÓN



CONSEJO DE CIENCIA Y TECNOLOGÍA DEL ESTADO DE NAYARIT

Estado de Situación Financiera Detallado - LDF

Al 31 de diciembre de 2018 y al 31 de Diciembre de 2017

(PESOS)

Concepto (c)	31 de diciembre de 2018	31 de diciembre de 2017	Concepto (c)	31 de diciembre de 2018	31 de diciembre de 2018
<b>ACTIVO</b>			<b>PASIVO</b>		
<b>Activo Circulante</b>			<b>Pasivo Circulante</b>		
a. Efectivo y Equivalentes (a=a1+a2+a3+a4+a5+a6+a7)	4,469,173	4,798,261	a. Cuentas por Pagar a Corto Plazo (a=a1+a2+a3+a4+a5+a6+a7+a8+a9)	68,678,846.27	68,439,638.71
a1) Efectivo	10,000	0	a1) Servicios Personales por Pagar a Corto Plazo	149,873.73	118,769.73
a2) Bancos/Tesorería	4,455,673	4,794,761	a2) Proveedores por Pagar a Corto Plazo	150,444.80	150,444.80
a3) Bancos/Dependencias y Otros	0	0	a3) Contratistas por Obras Públicas por Pagar a Corto Plazo	0.00	0.00
a4) Inversiones Temporales (Hasta 3 meses)	0	0	a4) Participaciones y Aportaciones por Pagar a Corto Plazo	68,326,860.78	68,158,074.98
a5) Fondos con Afectación Específica	0	0	a5) Transferencias Otorgadas por Pagar a Corto Plazo	0.00	0.00
a6) Depósitos de Fondos de Terceros en Garantía y/o Administración	3,500	3,500	a6) Intereses, Comisiones y Otros Gastos de la Deuda Pública por Pagar a Corto Plazo	0.00	0.00
a7) Otros Efectivos y Equivalentes	0	0	a7) Retenciones y Contribuciones por Pagar a Corto Plazo	51,666.96	12,349.20
b. Derechos a Recibir Efectivo o Equivalentes (b=b1+b2+b3+b4+b5+b6+b7)	32,252,918	32,252,691	a8) Devoluciones de la Ley de Ingresos por Pagar a Corto Plazo	0.00	0.00
b1) Inversiones Financieras de Corto Plazo	0	0	a9) Otras Cuentas por Pagar a Corto Plazo	0.00	0.00
b2) Cuentas por Cobrar a Corto Plazo	32,252,453	32,252,453	b. Documentos por Pagar a Corto Plazo (b=b1+b2+b3)	0.00	0.00
b3) Deudores Diversos por Cobrar a Corto Plazo	465	238	b1) Documentos Comerciales por Pagar a Corto Plazo	0.00	0.00
b4) Ingresos por Recuperar a Corto Plazo	0	0	b2) Documentos con Contratistas por Obras Públicas por Pagar a Corto Plazo	0.00	0.00
b5) Deudores por Anticipos de la Tesorería a Corto Plazo	0	0	b3) Otros Documentos por Pagar a Corto Plazo	0.00	0.00
b6) Préstamos Otorgados a Corto Plazo	0	0	c. Porción a Corto Plazo de la Deuda Pública a Largo Plazo (c=c1+c2)	0.00	0.00
b7) Otros Derechos a Recibir Efectivo o Equivalentes a Corto Plazo	0	0	c1) Porción a Corto Plazo de la Deuda Pública	0.00	0.00
c. Derechos a Recibir Bienes o Servicios (c=c1+c2+c3+c4+c5)	0.00	0.00	c2) Porción a Corto Plazo de Arrendamiento Financiero	0.00	0.00
c1) Anticipo a Proveedores por Adquisición de Bienes y Prestación de Servicios a Corto Plazo	0.00	0.00	d. Títulos y Valores a Corto Plazo	0.00	0.00
c2) Anticipo a Proveedores por Adquisición de Bienes Inmuebles y Muebles a Corto Plazo	0.00	0.00	e. Pasivos Diferidos a Corto Plazo (e=e1+e2+e3)	0.00	0.00
c3) Anticipo a Proveedores por Adquisición de Bienes Intangibles a Corto Plazo	0.00	0.00	e1) Ingresos Cobrados por Adelantado a Corto Plazo	0.00	0.00
c4) Anticipo a Contratistas por Obras Públicas a Corto Plazo	0.00	0.00	e2) Intereses Cobrados por Adelantado a Corto Plazo	0.00	0.00
c5) Otros Derechos a Recibir Bienes o Servicios a Corto Plazo	0.00	0.00	e3) Otros Pasivos Diferidos a Corto Plazo	0.00	0.00
d. Inventarios (d=d1+d2+d3+d4+d5)	0.00	0.00	f. Fondos y Bienes de Terceros en Garantía y/o Administración a Corto Plazo (f=f1+f2+f3+f4+f5+f6)	0.00	0.00
d1) Inventario de Mercancías para Venta	0.00	0.00	f1) Fondos en Garantía a Corto Plazo	0.00	0.00
d2) Inventario de Mercancías Terminadas	0.00	0.00	f2) Fondos en Administración a Corto Plazo	0.00	0.00
d3) Inventario de Mercancías en Proceso de Elaboración	0.00	0.00	f3) Fondos Contingentes a Corto Plazo	0.00	0.00
d4) Inventario de Materias Primas, Materiales y Suministros para Producción	0.00	0.00	f4) Fondos de Fideicomisos, Mandatos y Contratos Análogos a Corto Plazo	0.00	0.00
d5) Bienes en Tránsito	0.00	0.00	f5) Otros Fondos de Terceros en Garantía y/o Administración a Corto Plazo	0.00	0.00
e. Almacenes	0.00	0.00	f6) Valores y Bienes en Garantía a Corto Plazo	0.00	0.00
f. Estimación por Pérdida o Deterioro de Activos Circulantes (f=f1+f2)	0.00	0.00	g. Provisiones a Corto Plazo (g=g1+g2+g3)	0.00	0.00
f1) Estimaciones para Cuentas Incobrables por Derechos a Recibir Efectivo o Equivalentes	0.00	0.00	g1) Provisión para Demandas y Juicios a Corto Plazo	0.00	0.00
f2) Estimación por Deterioro de Inventarios	0.00	0.00	g2) Provisión para Contingencias a Corto Plazo	0.00	0.00
g. Otros Activos Circulantes (g=g1+g2+g3+g4)	0.00	0.00	g3) Otras Provisiones a Corto Plazo	0.00	0.00
g1) Valores en Garantía	0.00	0.00	h. Otros Pasivos a Corto Plazo (h=h1+h2+h3)	0.00	0.00



CONSEJO DE CIENCIA Y TECNOLOGÍA DEL ESTADO DE NAYARIT (a)							
Informe Analítico de la Deuda Pública y Otros Pasivos - LDF							
Del 1 de Enero al 31 de Diciembre de 2018 (b)							
(PESOS)							
Denominación de la Deuda Pública y Otros Pasivos (c)	Saldo al 31 de diciembre de 2017 (d)	Disposiciones del Periodo (e)	Amortizaciones del Periodo (f)	Revaluaciones, Reclasificaciones y Otros Ajustes (g)	Saldo Final del Periodo h=d+e-f+g	Pago de Intereses del Periodo (i)	Pago de Comisiones y demás costos asociados durante el Periodo (j)
<b>1. Deuda Pública (1=A+B)</b>	0.00	0.00	0.00	0.00	0.00	0.00	0.00
<b>A. Corto Plazo (A=a1+a2+a3)</b>	0.00	0.00	0.00	0.00	0.00	0.00	0.00
a1) Instituciones de Crédito	0.00	0.00	0.00	0.00	0.00	0.00	0.00
a2) Títulos y Valores	0.00	0.00	0.00	0.00	0.00	0.00	0.00
a3) Arrendamientos Financieros	0.00	0.00	0.00	0.00	0.00	0.00	0.00
<b>B. Largo Plazo (B=b1+b2+b3)</b>	0.00	0.00	0.00	0.00	0.00	0.00	0.00
b1) Instituciones de Crédito	0.00	0.00	0.00	0.00	0.00	0.00	0.00
b2) Títulos y Valores	0.00	0.00	0.00	0.00	0.00	0.00	0.00
b3) Arrendamientos Financieros	0.00	0.00	0.00	0.00	0.00	0.00	0.00
<b>2. Otros Pasivos</b>	68,439,638.71				68,678,846.27		
<b>3. Total de la Deuda Pública y Otros Pasivos</b>	68,439,638.71	0.00	0.00	0.00	68,678,846.27	0.00	0.00
<b>4. Deuda Contingente 1 (informativo)</b>	0.00	0.00	0.00	0.00	0.00	0.00	0.00
A. Deuda Contingente 1	0.00	0.00	0.00	0.00	0.00	0.00	0.00
B. Deuda Contingente 2	0.00	0.00	0.00	0.00	0.00	0.00	0.00
C. Deuda Contingente XX	0.00	0.00	0.00	0.00	0.00	0.00	0.00
<b>5. Valor de Instrumentos Bono Cupón Cero 2 (Informativo)</b>	0.00	0.00	0.00	0.00	0.00	0.00	0.00
A. Instrumento Bono Cupón Cero 1	0.00	0.00	0.00	0.00	0.00	0.00	0.00
B. Instrumento Bono Cupón Cero 2	0.00	0.00	0.00	0.00	0.00	0.00	0.00
C. Instrumento Bono Cupón Cero XX	0.00	0.00	0.00	0.00	0.00	0.00	0.00

1. Se refiere a cualquier Financiamiento sin fuente o garantía de pago definida, que sea asumida de manera solidaria o subsidiaria por las Entidades Federativas con sus Municipios, organismos descentralizados y empresas de participación estatal mayoritaria y fideicomisos, locales o municipales, y por los Municipios con sus respectivos organismos descentralizados y empresas de participación municipal mayoritaria.

2. Se refiere al valor del Bono Cupón Cero que respalda el pago de los créditos asociados al mismo (Activo).

Obligaciones a Corto Plazo (k)	Monto Contratado (l)	Plazo Pactado (m)	Tasa de Interés (n)	Comisiones y Costos Relacionados (o)	Tasa Efectiva (p)
<b>6. Obligaciones a Corto Plazo (Informativo)</b>	0.00	0.00	0.00	0.00	0.00
A. Crédito 1	0.00	0.00	0.00	0.00	0.00
B. Crédito 2	0.00	0.00	0.00	0.00	0.00
C. Crédito XX	0.00	0.00	0.00	0.00	0.00

L.A.E. JUAN JOSÉ GONZÁLEZ-PARRA  
DIRECTOR GENERAL

LIC. MARGARITA RAQUEL LÓPEZ SANCHEZ  
JEFA DEL DEPTO DE ADMINISTRACIÓN.

CONSEJO DE CIENCIA Y TECNOLOGÍA DEL ESTADO DE NAYARIT

Estado de Situación Financiera Detallado - LDF

Al 31 de diciembre de 2018 y al 31 de Diciembre de 2017

(PESOS)

g2) Bienes en Garantía (excluye depósitos de fondos)	0.00	0.00	h1) Ingresos por Clasificar	0.00	0.00
g3) Bienes Derivados de Embargos, Decomisos, Aseguramientos y Dación en Pago	0.00	0.00	h2) Recaudación por Participar	0.00	0.00
g4) Adquisición con Fondos de Terceros	0.00	0.00	h3) Otros Pasivos Circulantes	0.00	0.00
<b>IA. Total de Activos Circulantes (IA = a + b + c + d + e + f + g)</b>	<b>36,722,091.11</b>	<b>37,050,952.23</b>	<b>IIA. Total de Pasivos Circulantes (IIA = a + b + c + d + e + f + g + h)</b>	<b>68,678,846.27</b>	<b>68,439,638.71</b>
<b>Activo No Circulante</b>			<b>Pasivo No Circulante</b>		
a. Inversiones Financieras a Largo Plazo	15,619,924.09	0.00	a. Cuentas por Pagar a Largo Plazo	0.00	0.00
b. Derechos a Recibir Efectivo o Equivalentes a Largo Plazo	0.00	0.00	b. Documentos por Pagar a Largo Plazo	0.00	0.00
c. Bienes Inmuebles, Infraestructura y Construcciones en Proceso	0.00	0.00	c. Deuda Pública a Largo Plazo	0.00	0.00
d. Bienes Muebles	4,751,436.95	4,394,803.24	d. Pasivos Diferidos a Largo Plazo	0.00	0.00
e. Activos Intangibles	100,000.00	0.00	e. Fondos y Bienes de Terceros en Garantía y/o en Administración a Largo Plazo	0.00	0.00
f. Depreciación, Deterioro y Amortización Acumulada de Bienes	0.00	0.00	f. Provisiones a Largo Plazo	0.00	0.00
g. Activos Diferidos	0.00	0.00	<b>IIIB. Total de Pasivos No Circulantes (IIIB = a + b + c + d + e + f)</b>	<b>0.00</b>	<b>0.00</b>
h. Estimación por Pérdida o Deterioro de Activos no Circulantes	0.00	0.00	<b>II. Total del Pasivo (II = IIA + IIIB)</b>	<b>68,678,846.27</b>	<b>68,439,638.71</b>
i. Otros Activos no Circulantes	0.00	0.00	<b>HACIENDA PÚBLICA/PATRIMONIO</b>		
<b>IB. Total de Activos No Circulantes (IB = a + b + c + d + e + f + g + h + i)</b>	<b>20,471,361.04</b>	<b>4,394,803.24</b>	<b>III A. Hacienda Pública/Patrimonio Contribuido (III A = a + b + c)</b>	<b>0.00</b>	<b>0.00</b>
<b>I. Total del Activo (I = IA + IB)</b>	<b>57,193,452.15</b>	<b>41,445,755.47</b>	a. Aportaciones	0.00	0.00
			b. Donaciones de Capital	0.00	0.00
			c. Actualización de la Hacienda Pública/Patrimonio	0.00	0.00
			<b>IIIB. Hacienda Pública/Patrimonio Generado (IIIB = a + b + c + d + e)</b>	<b>-11,485,394.12</b>	<b>-26,993,883.24</b>
			a. Resultados del Ejercicio (Ahorro/ Desahorro)	15,508,489.12	-437,365.74
			b. Resultados de Ejercicios Anteriores	-27,792,970.59	-27,355,604.85
			c. Revalúos	0.00	0.00
			d. Reservas	799,087.35	799,087.35
			e. Rectificaciones de Resultados de Ejercicios Anteriores	0.00	0.00
			<b>IIIC. Exceso o Insuficiencia en la Actualización de la Hacienda Pública/Patrimonio (IIIC=a+b)</b>	<b>0.00</b>	<b>0.00</b>
			a. Resultado por Posición Monetaria	0.00	0.00
			b. Resultado por Tenencia de Activos no Monetarios	0.00	0.00
			<b>III. Total Hacienda Pública/Patrimonio (III = III A + IIIB + IIIC)</b>	<b>-11,485,394.12</b>	<b>-26,993,883.24</b>
			<b>IV. Total del Pasivo y Hacienda Pública/Patrimonio (IV = II + III)</b>	<b>57,193,452.15</b>	<b>41,445,755.47</b>

L.A.E. JUAN JOSÉ GONZÁLEZ PARRA  
DIRECTOR GENERAL

LIC. MARGARITA RAQUEL LÓPEZ SANCHEZ  
JEFA DEL DEPTO DE ADMINISTRACIÓN.



CONSEJO DE CIENCIA Y TECNOLOGÍA DEL ESTADO DE NAYARIT

Informe Analítico de Obligaciones Diferentes de Financiamientos – LDF

Del 1 de Enero al 31 de Diciembre de 2018 (b)

(PESOS)

Denominación de las Obligaciones Diferentes de Financiamiento	Fecha del Contrato	Fecha de inicio de operación del proyecto	Fecha de vencimiento	Monto de la inversión pactado	Plazo pactado	Monto promedio mensual del pago de la contraprestación	Monto promedio mensual del pago de la contraprestación correspondiente al pago de inversión	Monto pagado de la inversión al XX de XXXX de 20XX	Monto pagado de la inversión actualizado al XX de XXXX de 20XX	Saldo pendiente por pagar de la inversión al XX de XXXX de 20XX
(c)	(d)	(e)	(f)	(g)	(h)	(i)	(j)	(k)	(l)	(m = g - l)
<b>A. Asociaciones Público Privadas (APP's) (A=a+b+c+d)</b>	0.00	0.00	0.00	0.00	0.00	0.00	0.00	0.00	0.00	0.00
a) APP 1	0.00	0.00	0.00	0.00	0.00	0.00	0.00	0.00	0.00	0.00
b) APP 2	0.00	0.00	0.00	0.00	0.00	0.00	0.00	0.00	0.00	0.00
c) APP 3	0.00	0.00	0.00	0.00	0.00	0.00	0.00	0.00	0.00	0.00
d) APP XX	0.00	0.00	0.00	0.00	0.00	0.00	0.00	0.00	0.00	0.00
<b>B. Otros Instrumentos (B=a+b+c+d)</b>	0.00	0.00	0.00	0.00	0.00	0.00	0.00	0.00	0.00	0.00
a) Otro Instrumento 1	0.00	0.00	0.00	0.00	0.00	0.00	0.00	0.00	0.00	0.00
b) Otro Instrumento 2	0.00	0.00	0.00	0.00	0.00	0.00	0.00	0.00	0.00	0.00
c) Otro Instrumento 3	0.00	0.00	0.00	0.00	0.00	0.00	0.00	0.00	0.00	0.00
d) Otro Instrumento XX	0.00	0.00	0.00	0.00	0.00	0.00	0.00	0.00	0.00	0.00
<b>C. Total de Obligaciones Diferentes de Financiamiento (C=A+B)</b>	0.00	0.00	0.00	0.00	0.00	0.00	0.00	0.00	0.00	0.00

L.A.E. JUAN JOSÉ GONZÁLEZ PARRA  
DIRECTOR GENERAL

LIC. MARGARITA RAQUEL LÓPEZ SANCHEZ  
JEFA DEL DEPTO DE ADMINISTRACIÓN.

**CONSEJO DE CIENCIA Y TECNOLOGÍA DEL ESTADO DE NAYARIT (a)**

**Balance Presupuestario - LDF**

**Del 1 de Enero al 31 de Diciembre de 2018 (b)**

**(PESOS)**

Concepto (c)	Estimado/ Aprobado (d)	Devengado	Recaudado/ Pagado
<b>A. Ingresos Totales (A = A1+A2+A3)</b>	<b>31,014,039.85</b>	<b>30,445,163.47</b>	<b>30,445,163.47</b>
A1. Ingresos de Libre Disposición	26,823,129.27	26,254,277.55	26,254,277.55
A2. Transferencias Federales Etiquetadas	4,190,910.58	4,190,885.92	4,190,885.92
A3. Financiamiento Neto	0.00	0.00	0.00
<b>B. Egresos Presupuestarios<sup>1</sup> (B = B1+B2)</b>	<b>31,013,232.15</b>	<b>15,393,308.06</b>	<b>15,393,308.06</b>
B1. Gasto No Etiquetado (sin incluir Amortización de la Deuda Pública)	26,822,576.19	11,202,652.10	11,202,652.10
B2. Gasto Etiquetado (sin incluir Amortización de la Deuda Pública)	4,190,655.96	4,190,655.96	4,190,655.96
<b>C. Remanentes del Ejercicio Anterior (C = C1 + C2)</b>		<b>0.00</b>	<b>0.00</b>
C1. Remanentes de Ingresos de Libre Disposición aplicados en el periodo		0.00	0.00
C2. Remanentes de Transferencias Federales Etiquetadas aplicados en el periodo		0.00	0.00
<b>I. Balance Presupuestario (I = A - B + C)</b>	<b>807.70</b>	<b>15,051,855.41</b>	<b>15,051,855.41</b>
<b>II. Balance Presupuestario sin Financiamiento Neto (II = I - A3)</b>	<b>807.70</b>	<b>15,051,855.41</b>	<b>15,051,855.41</b>
<b>III. Balance Presupuestario sin Financiamiento Neto y sin Remanentes del Ejercicio Anterior (III= II - C)</b>	<b>807.70</b>	<b>15,051,855.41</b>	<b>15,051,855.41</b>

Concepto	Aprobado	Devengado	Pagado
<b>E. Intereses, Comisiones y Gastos de la Deuda (E = E1+E2)</b>	<b>0.00</b>	<b>0.00</b>	<b>0.00</b>
E1. Intereses, Comisiones y Gastos de la Deuda con Gasto No Etiquetado	0.00	0.00	0.00
E2. Intereses, Comisiones y Gastos de la Deuda con Gasto Etiquetado	0.00	0.00	0.00
<b>IV. Balance Primario (IV = III - E)</b>	<b>807.70</b>	<b>15,051,855.41</b>	<b>15,051,855.41</b>




Concepto	Estimado/ Aprobado	Devengado	Recaudado/ Pagado
<b>F. Financiamiento (F = F1 + F2)</b>	0.00	0.00	0.00
F1. Financiamiento con Fuente de Pago de Ingresos de Libre Disposición	0.00	0.00	0.00
F2. Financiamiento con Fuente de Pago de Transferencias Federales Etiquetadas	0.00	0.00	0.00
<b>G. Amortización de la Deuda (G = G1 + G2)</b>	0.00	0.00	0.00
G1. Amortización de la Deuda Pública con Gasto No Etiquetado	0.00	0.00	0.00
G2. Amortización de la Deuda Pública con Gasto Etiquetado	0.00	0.00	0.00
<b>A3. Financiamiento Neto (A3 = F - G)</b>	0.00	0.00	0.00

Concepto	Estimado/ Aprobado	Devengado	Recaudado/ Pagado
A1. Ingresos de Libre Disposición	26,823,129.27	26,254,277.55	26,254,277.55
A3.1 Financiamiento Neto con Fuente de Pago de Ingresos de Libre Disposición (A3.1 = F1 - G1)	0.00	0.00	0.00
F1. Financiamiento con Fuente de Pago de Ingresos de Libre Disposición	0.00	0.00	0.00
G1. Amortización de la Deuda Pública con Gasto No Etiquetado	0.00	0.00	0.00
B1. Gasto No Etiquetado (sin incluir Amortización de la Deuda Pública)	26,822,576.19	11,202,652.10	11,202,652.10
C1. Remanentes de Ingresos de Libre Disposición aplicados en el periodo		0.00	0.00
<b>V. Balance Presupuestario de Recursos Disponibles (V = A1 + A3.1 - B1 + C1)</b>	553.08	15,051,625.45	15,051,625.45
<b>VI. Balance Presupuestario de Recursos Disponibles sin Financiamiento Neto (VI = V - A3.1)</b>	553.08	15,051,625.45	15,051,625.45

Concepto	Estimado/ Aprobado	Devengado	Recaudado/ Pagado
A2. Transferencias Federales Etiquetadas	4,190,910.58	4,190,885.92	4,190,885.92
A3.2 Financiamiento Neto con Fuente de Pago de Transferencias Federales Etiquetadas (A3.2 = F2 – G2)	0.00	0.00	0.00
F2. Financiamiento con Fuente de Pago de Transferencias Federales Etiquetadas	0.00	0.00	0.00
G2. Amortización de la Deuda Pública con Gasto Etiquetado	0.00	0.00	0.00
B2. Gasto Etiquetado (sin incluir Amortización de la Deuda Pública)	4,190,655.96	4,190,655.96	4,190,655.96
C2. Remanentes de Transferencias Federales Etiquetadas aplicados en el periodo		0.00	0.00
<b>VII. Balance Presupuestario de Recursos Etiquetados (VII = A2 + A3.2 – B2 + C2)</b>	<b>254.62</b>	<b>229.96</b>	<b>229.96</b>
<b>VIII. Balance Presupuestario de Recursos Etiquetados sin Financiamiento Neto (VIII = VII – A3.2)</b>	<b>254.62</b>	<b>229.96</b>	<b>229.96</b>

  
L.A.E. JUAN JOSÉ GONZÁLEZ PARRA  
DIRECTOR GENERAL

  
LIC. MARGARITA RAQUEL LÓPEZ SANCHEZ  
JEFA DEPARTAMENTO DE ADMINISTRACIÓN





CONSEJO DE CIENCIA Y TECNOLOGÍA DEL ESTADO DE NAYARIT

Estado Analítico de Ingresos Detallado - LDF

Del 1 de Enero al 31 de Diciembre de 2018 (b)

(PESOS)

Concepto (c)	Ingreso					Diferencia (e)
	Estimado (d)	Ampliaciones/ (Reducciones)	Modificado	Devengado	Recaudado	
J. Transferencias	0.00	0.00	0.00	0.00	0.00	0.00
K. Convenios	8,582,450.00	18,240,679.27	26,823,129.27	26,254,277.55	26,254,277.55	17,671,827.55
k1) Otros Convenios y Subsidios	8,582,450.00	18,240,679.27	26,823,129.27	26,254,277.55	26,254,277.55	17,671,827.55
L. Otros Ingresos de Libre Disposición (L=I1+I2)	0.00	0.00	0.00	0.00	0.00	0.00
I1) Participaciones en Ingresos Locales	0.00	0.00	0.00	0.00	0.00	0.00
I2) Otros Ingresos de Libre Disposición	0.00	0.00	0.00	0.00	0.00	0.00
<b>I. Total de Ingresos de Libre Disposición (I=A+B+C+D+E+F+G+H+I+J+K+L)</b>	<b>8,582,450.00</b>	<b>18,240,679.27</b>	<b>26,823,129.27</b>	<b>26,254,277.55</b>	<b>26,254,277.55</b>	<b>17,671,827.55</b>
<b>Ingresos Excedentes de Ingresos de Libre Disposición</b>						
<b>Transferencias Federales Etiquetadas</b>						
A. Aportaciones (A=a1+a2+a3+a4+a5+a6+a7+a8)	0.00	0.00	0.00	0.00	0.00	0.00
a1) Fondo de Aportaciones para la Nómina Educativa y Gasto Operativo	0.00	0.00	0.00	0.00	0.00	0.00
a2) Fondo de Aportaciones para los Servicios de Salud	0.00	0.00	0.00	0.00	0.00	0.00
a3) Fondo de Aportaciones para la Infraestructura Social	0.00	0.00	0.00	0.00	0.00	0.00
a4) Fondo de Aportaciones para el Fortalecimiento de los Municipios y de las Demarcaciones Territoriales del Distrito Federal	0.00	0.00	0.00	0.00	0.00	0.00
a5) Fondo de Aportaciones Múltiples	0.00	0.00	0.00	0.00	0.00	0.00
a6) Fondo de Aportaciones para la Educación Tecnológica y de Adultos	0.00	0.00	0.00	0.00	0.00	0.00
a7) Fondo de Aportaciones para la Seguridad Pública de los Estados y del Distrito Federal	0.00	0.00	0.00	0.00	0.00	0.00
a8) Fondo de Aportaciones para el Fortalecimiento de las Entidades Federativas	0.00	0.00	0.00	0.00	0.00	0.00
B. Convenios (B=b1+b2+b3+b4)	0.00	4,190,910.58	4,190,910.58	4,190,885.92	4,190,885.92	4,190,885.92
b1) Convenios de Protección Social en Salud	0.00	0.00	0.00	0.00	0.00	0.00
b2) Convenios de Descentralización	0.00	0.00	0.00	0.00	0.00	0.00
b3) Convenios de Reasignación	0.00	0.00	0.00	0.00	0.00	0.00
b4) Otros Convenios y Subsidios	0.00	4,190,910.58	4,190,910.58	4,190,885.92	4,190,885.92	4,190,885.92



CONSEJO DE CIENCIA Y TECNOLOGÍA DEL ESTADO DE NAYARIT

Estado Analítico de Ingresos Detallado - LDF

Del 1 de Enero al 31 de Diciembre de 2018 (b)

(PESOS)

Concepto (c)	Ingreso					Diferencia (e)
	Estimado (d)	Ampliaciones/ (Reducciones)	Modificado	Devengado	Recaudado	
C. Fondos Distintos de Aportaciones (C=c1+c2)	0.00	0.00	0.00	0.00	0.00	0.00
c1) Fondo para Entidades Federativas y Municipios Productores de Hidrocarburos	0.00	0.00	0.00	0.00	0.00	0.00
c2) Fondo Minero	0.00	0.00	0.00	0.00	0.00	0.00
D. Transferencias, Subsidios y Subvenciones, y Pensiones y Jubilaciones	0.00	0.00	0.00	0.00	0.00	0.00
E. Otras Transferencias Federales Etiquetadas	0.00	0.00	0.00	0.00	0.00	0.00
<b>II. Total de Transferencias Federales Etiquetadas (II = A + B + C + D + E)</b>	<b>0.00</b>	<b>4,190,910.58</b>	<b>4,190,910.58</b>	<b>4,190,885.92</b>	<b>4,190,885.92</b>	<b>4,190,885.92</b>
<b>III. Ingresos Derivados de Financiamientos (III = A)</b>	<b>0.00</b>	<b>0.00</b>	<b>0.00</b>	<b>0.00</b>	<b>0.00</b>	<b>0.00</b>
A. Ingresos Derivados de Financiamientos	0.00	0.00	0.00	0.00	0.00	0.00
<b>IV. Total de Ingresos (IV = I + II + III)</b>	<b>8,582,450.00</b>	<b>22,431,589.85</b>	<b>31,014,039.85</b>	<b>30,445,163.47</b>	<b>30,445,163.47</b>	<b>21,862,713.47</b>
<b>Datos Informativos</b>						
1. Ingresos Derivados de Financiamientos con Fuente de Pago de Ingresos de Libre Disposición	0.00	0.00	0.00	0.00	0.00	0.00
2. Ingresos Derivados de Financiamientos con Fuente de Pago de Transferencias Federales Etiquetadas	0.00	0.00	0.00	0.00	0.00	0.00
<b>3. Ingresos Derivados de Financiamientos (3 = 1 + 2)</b>	<b>0.00</b>	<b>0.00</b>	<b>0.00</b>	<b>0.00</b>	<b>0.00</b>	<b>0.00</b>

L.A.E. JUAN JOSÉ GONZÁLEZ PARRA  
DIRECTOR GENERAL

LIC. MARGARITA RAQUEL LÓPEZ SANCHEZ  
JEFA DEPARTAMENTO DE ADMINISTRACIÓN

**CONSEJO DE CIENCIA Y TECNOLOGÍA DEL ESTADO DE NAYARIT**  
**Estado Analítico del Ejercicio del Presupuesto de Egresos Detallado - LDF**  
**Clasificación por Objeto del Gasto (Capítulo y Concepto)**  
**Del 1 de Enero al 31 de Diciembre de 2018 (b)**  
**(PESOS)**

Concepto (c)	Egresos					Subejercicio (e)
	Aprobado (d)	Ampliaciones/ (Reducciones)	Modificado	Devengado	Pagado	
<b>I. Gasto No Etiquetado (I=A+B+C+D+E+F+G+H+I)</b>	<b>8,582,450.00</b>	<b>18,240,126.19</b>	<b>26,822,576.19</b>	<b>11,202,652.10</b>	<b>11,202,652.10</b>	<b>15,619,924.09</b>
<b>A. Servicios Personales (A=a1+a2+a3+a4+a5+a6+a7)</b>	<b>5,836,928.77</b>	<b>-20,391.59</b>	<b>5,816,537.18</b>	<b>5,816,537.18</b>	<b>5,816,537.18</b>	<b>0.00</b>
a1) Remuneraciones al Personal de Carácter Permanente	2,796,272.43	-18,199.89	2,778,072.54	2,778,072.54	2,778,072.54	0.00
a2) Remuneraciones al Personal de Carácter Transitorio	0.00	0.00	0.00	0.00	0.00	0.00
a3) Remuneraciones Adicionales y Especiales	2,077,799.23	58,689.68	2,136,488.91	2,136,488.91	2,136,488.91	0.00
a4) Seguridad Social	427,665.60	-65,284.53	362,381.07	362,381.07	362,381.07	0.00
a5) Otras Prestaciones Sociales y Económicas	535,191.51	4,403.15	539,594.66	539,594.66	539,594.66	0.00
a6) Previsiones	0.00	0.00	0.00	0.00	0.00	0.00
a7) Pago de Estímulos a Servidores Públicos	0.00	0.00	0.00	0.00	0.00	0.00
<b>B. Materiales y Suministros (B=b1+b2+b3+b4+b5+b6+b7+b8+b9)</b>	<b>225,027.83</b>	<b>53,510.67</b>	<b>278,538.50</b>	<b>278,538.50</b>	<b>278,538.50</b>	<b>0.00</b>
b1) Materiales de Administración, Emisión de Documentos y Artículos Oficiales	48,000.00	21,036.89	69,036.89	69,036.89	69,036.89	0.00
b2) Alimentos y Utensilios	36,000.00	23,501.61	59,501.61	59,501.61	59,501.61	0.00
b3) Materias Primas y Materiales de Producción y Comercialización	0.00	0.00	0.00	0.00	0.00	0.00
b4) Materiales y Artículos de Construcción y de Reparación	21,027.83	-21,027.83	0.00	0.00	0.00	0.00
b5) Productos Químicos, Farmacéuticos y de Laboratorio	0.00	0.00	0.00	0.00	0.00	0.00
b6) Combustibles, Lubricantes y Aditivos	120,000.00	30,000.00	150,000.00	150,000.00	150,000.00	0.00
b7) Vestuario, Blancos, Prendas de Protección y Artículos Deportivos	0.00	0.00	0.00	0.00	0.00	0.00
b8) Materiales y Suministros Para Seguridad	0.00	0.00	0.00	0.00	0.00	0.00
b9) Herramientas, Refacciones y Accesorios Menores	0.00	0.00	0.00	0.00	0.00	0.00
<b>C. Servicios Generales (C=c1+c2+c3+c4+c5+c6+c7+c8+c9)</b>	<b>1,236,929.40</b>	<b>-256,487.12</b>	<b>980,442.28</b>	<b>980,442.28</b>	<b>980,442.28</b>	<b>0.00</b>
c1) Servicios Básicos	508,929.40	-253,821.08	255,108.32	255,108.32	255,108.32	0.00
c2) Servicios de Arrendamiento	36,000.00	40,332.84	76,332.84	76,332.84	76,332.84	0.00
c3) Servicios Profesionales, Científicos, Técnicos y Otros Servicios	100,000.00	0.00	100,000.00	100,000.00	100,000.00	0.00
c4) Servicios Financieros, Bancarios y Comerciales	101,000.00	-69,332.07	31,667.93	31,667.93	31,667.93	0.00
c5) Servicios de Instalación, Reparación, Mantenimiento y Conservación	132,000.00	-39,384.60	92,615.40	92,615.40	92,615.40	0.00
c6) Servicios de Comunicación Social y Publicidad	0.00	0.00	0.00	0.00	0.00	0.00
c7) Servicios de Traslado y Viáticos	200,000.00	41,276.36	241,276.36	241,276.36	241,276.36	0.00
c8) Servicios Oficiales	50,000.00	36,447.66	86,447.66	86,447.66	86,447.66	0.00
c9) Otros Servicios Generales	109,000.00	-12,006.23	96,993.77	96,993.77	96,993.77	0.00
<b>D. Transferencias, Asignaciones, Subsidios y Otras Ayudas (D=d1+d2+d3+d4+d5+d6+d7+d8+d9)</b>	<b>700,000.00</b>	<b>-93,636.00</b>	<b>606,364.00</b>	<b>606,364.00</b>	<b>606,364.00</b>	<b>0.00</b>
d1) Transferencias Internas y Asignaciones al Sector Público	0.00	0.00	0.00	0.00	0.00	0.00
d2) Transferencias al Resto del Sector Público	0.00	0.00	0.00	0.00	0.00	0.00
d3) Subsidios y Subvenciones	0.00	0.00	0.00	0.00	0.00	0.00
d4) Ayudas Sociales	700,000.00	-93,636.00	606,364.00	606,364.00	606,364.00	0.00





**CONSEJO DE CIENCIA Y TECNOLOGÍA DEL ESTADO DE NAYARIT**  
**Estado Analítico del Ejercicio del Presupuesto de Egresos Detallado - LDF**  
**Clasificación por Objeto del Gasto (Capítulo y Concepto)**  
**Del 1 de Enero al 31 de Diciembre de 2018 (b)**  
**(PESOS)**

Concepto (c)	Egresos					Subejercicio (e)
	Aprobado (d)	Ampliaciones/ (Reducciones)	Modificado	Devengado	Pagado	
i4) Gastos de la Deuda Pública	0.00	0.00	0.00	0.00	0.00	0.00
i5) Costo por Coberturas	0.00	0.00	0.00	0.00	0.00	0.00
i6) Apoyos Financieros	0.00	0.00	0.00	0.00	0.00	0.00
i7) Adeudos de Ejercicios Fiscales Anteriores (ADEFAS)	0.00	0.00	0.00	0.00	0.00	0.00











**CONSEJO DE CIENCIA Y TECNOLOGÍA DEL ESTADO DE NAYARIT**  
**Estado Analítico del Ejercicio del Presupuesto de Egresos Detallado - LDF**  
**Clasificación por Objeto del Gasto (Capítulo y Concepto)**  
**Del 1 de Enero al 31 de Diciembre de 2018 (b)**  
**(PESOS)**

Concepto (c)	Egresos					Subejercicio (e)
	Aprobado (d)	Ampliaciones/ (Reducciones)	Modificado	Devengado	Pagado	
d6) Transferencias a Fideicomisos, Mandatos y Otros Análogos	0.00	0.00	0.00	0.00	0.00	0.00
d7) Transferencias a la Seguridad Social	0.00	0.00	0.00	0.00	0.00	0.00
d8) Donativos	0.00	0.00	0.00	0.00	0.00	0.00
d9) Transferencias al Exterior	0.00	0.00	0.00	0.00	0.00	0.00
E. Bienes Muebles, Inmuebles e Intangibles (E=e1+e2+e3+e4+e5+e6+e7+e8+e9)	0.00	384,200.00	384,200.00	384,200.00	384,200.00	0.00
e1) Mobiliario y Equipo de Administración	0.00	0.00	0.00	0.00	0.00	0.00
e2) Mobiliario y Equipo Educacional y Recreativo	0.00	284,200.00	284,200.00	284,200.00	284,200.00	0.00
e3) Equipo e Instrumental Médico y de Laboratorio	0.00	0.00	0.00	0.00	0.00	0.00
e4) Vehículos y Equipo de Transporte	0.00	0.00	0.00	0.00	0.00	0.00
e5) Equipo de Defensa y Seguridad	0.00	0.00	0.00	0.00	0.00	0.00
e6) Maquinaria, Otros Equipos y Herramientas	0.00	0.00	0.00	0.00	0.00	0.00
e7) Activos Biológicos	0.00	0.00	0.00	0.00	0.00	0.00
e8) Bienes Inmuebles	0.00	0.00	0.00	0.00	0.00	0.00
e9) Activos Intangibles	0.00	100,000.00	100,000.00	100,000.00	100,000.00	0.00
F. Inversión Pública (F=f1+f2+f3)	0.00	0.00	0.00	0.00	0.00	0.00
f1) Obra Pública en Bienes de Dominio Público	0.00	0.00	0.00	0.00	0.00	0.00
f2) Obra Pública en Bienes Propios	0.00	0.00	0.00	0.00	0.00	0.00
f3) Proyectos Productivos y Acciones de Fomento	0.00	0.00	0.00	0.00	0.00	0.00
G. Inversiones Financieras y Otras Provisiones (G=g1+g2+g3+g4+g5+g6+g7)	0.00	0.00	0.00	0.00	0.00	0.00
g1) Inversiones Para el Fomento de Actividades Productivas	0.00	0.00	0.00	0.00	0.00	0.00
g2) Acciones y Participaciones de Capital	0.00	0.00	0.00	0.00	0.00	0.00
g3) Compra de Títulos y Valores	0.00	0.00	0.00	0.00	0.00	0.00
g4) Concesión de Préstamos	0.00	0.00	0.00	0.00	0.00	0.00
g5) Inversiones en Fideicomisos, Mandatos y Otros Análogos	0.00	0.00	0.00	0.00	0.00	0.00
Fideicomiso de Desastres Naturales (Informativo)	0.00	0.00	0.00	0.00	0.00	0.00
g6) Otras Inversiones Financieras	0.00	0.00	0.00	0.00	0.00	0.00
g7) Provisiones para Contingencias y Otras Erogaciones Especiales	0.00	0.00	0.00	0.00	0.00	0.00
H. Participaciones y Aportaciones (H=h1+h2+h3)	0.00	1,400,000.00	1,400,000.00	1,400,000.00	1,400,000.00	0.00
h1) Participaciones	0.00	0.00	0.00	0.00	0.00	0.00
h2) Aportaciones	0.00	0.00	0.00	0.00	0.00	0.00
h3) Convenios	0.00	1,400,000.00	1,400,000.00	1,400,000.00	1,400,000.00	0.00
I. Deuda Pública (I=i1+i2+i3+i4+i5+i6+i7)	0.00	0.00	0.00	0.00	0.00	0.00
i1) Amortización de la Deuda Pública	0.00	0.00	0.00	0.00	0.00	0.00
i2) Intereses de la Deuda Pública	0.00	0.00	0.00	0.00	0.00	0.00
i3) Comisiones de la Deuda Pública	0.00	0.00	0.00	0.00	0.00	0.00
i4) Gastos de la Deuda Pública	0.00	0.00	0.00	0.00	0.00	0.00

**CONSEJO DE CIENCIA Y TECNOLOGÍA DEL ESTADO DE NAYARIT**  
**Estado Analítico del Ejercicio del Presupuesto de Egresos Detallado - LDF**  
**Clasificación por Objeto del Gasto (Capítulo y Concepto)**  
**Del 1 de Enero al 31 de Diciembre de 2018 (b)**  
**(PESOS)**

Concepto (c)	Egresos					Subejercicio (e)
	Aprobado (d)	Ampliaciones/ (Reducciones)	Modificado	Devengado	Pagado	
i5) Costo por Coberturas	0.00	0.00	0.00	0.00	0.00	0.00
i6) Apoyos Financieros	0.00	0.00	0.00	0.00	0.00	0.00
i7) Adeudos de Ejercicios Fiscales Anteriores (ADEFAS)	0.00	0.00	0.00	0.00	0.00	0.00
<b>III. Total de Egresos (III = I + II)</b>	<b>8,582,450.00</b>	<b>22,430,782.15</b>	<b>31,013,232.15</b>	<b>15,393,308.06</b>	<b>15,393,308.06</b>	<b>15,619,924.09</b>

  
 \_\_\_\_\_  
 L.A.E. JUAN JOSÉ GONZÁLEZ PARRA  
 DIRECTOR GENERAL


  
 \_\_\_\_\_  
 LIC. MARGARITA RAQUEL LÓPEZ SANCHEZ  
 JEFA DEPARTAMENTO DE ADMINISTRACIÓN



**CONSEJO DE CIENCIA Y TECNOLOGÍA DEL ESTADO DE NAYARIT (a)**  
**Estado Analítico del Ejercicio del Presupuesto de Egresos Detallado - LDF**  
**Clasificación Administrativa**  
**Del 1 de Enero al 31 de Diciembre de 2018 (b)**  
**(PESOS)**

Concepto (c)	Egresos					Subejercicio (e)
	Aprobado (d)	Ampliaciones/ (Reducciones)	Modificado	Devengado	Pagado	
<b>I. Gasto No Etiquetado (I=A+B+C+D+E+F+G+H)</b>	<b>8,582,450.00</b>	<b>18,240,126.19</b>	<b>26,822,576.19</b>	<b>11,202,652.10</b>	<b>11,202,652.10</b>	<b>15,619,924.09</b>
SUBSIDIO ESTATAL 2018	7,582,450.00	-678,134.65	6,904,315.35	6,904,315.35	6,904,315.35	0.00
ENTREGA A LA MEDALLA NAYARIT	200,000.00	0.00	200,000.00	200,000.00	200,000.00	0.00
DIVULGACIÓN DE LA C Y T	100,000.00	0.00	100,000.00	100,000.00	100,000.00	0.00
BECAS DE PARTICIPACIÓN EXPOCIENCIA	150,000.00	0.00	150,000.00	150,000.00	150,000.00	0.00
FOROS ACADEMIA - EMPRESA	150,000.00	0.00	150,000.00	150,000.00	150,000.00	0.00
BECAS DE LICENCIATURA POSGRADO Y ALTA ESPECIALIZACIÓN	150,000.00	0.00	150,000.00	150,000.00	150,000.00	0.00
PROGRAMAS DE CAPACITACIÓN Y ACTUALIZACIÓN	100,000.00	0.00	100,000.00	100,000.00	100,000.00	0.00
VINCULACIÓN CON EL MUSEO INTERACTIVO DE CIENCIAS E INNOVACIÓN DE NAYARIT	50,000.00	0.00	50,000.00	50,000.00	50,000.00	0.00
PROGRAMAS FEDERALES BECAS CONACYT (COMPLEMENTO)	100,000.00	0.00	100,000.00	100,000.00	100,000.00	0.00
MULTAS ELECTORALES	0.00	3,298,336.75	3,298,336.75	3,298,336.75	3,298,336.75	0.00
FONDO DE CIENCIA Y TECNOLOGIA. FIDEICOMISO MULTAS ELECTORALES 2018	0.00	15,619,924.09	15,619,924.09	0.00	0.00	15,619,924.09
<b>II. Gasto Etiquetado (II=A+B+C+D+E+F+G+H)</b>	<b>0.00</b>	<b>4,190,655.96</b>	<b>4,190,655.96</b>	<b>4,190,655.96</b>	<b>4,190,655.96</b>	<b>0.00</b>
REDNACECYT 2018	0.00	190,655.96	190,655.96	190,655.96	190,655.96	0.00
FORDECYT 2018	0.00	4,000,000.00	4,000,000.00	4,000,000.00	4,000,000.00	0.00
<b>III. Total de Egresos (III = I + II)</b>	<b>8,582,450.00</b>	<b>22,430,782.15</b>	<b>31,013,232.15</b>	<b>15,393,308.06</b>	<b>15,393,308.06</b>	<b>15,619,924.09</b>

  
L.A.E. JUAN JOSÉ GONZÁLEZ PARRA  
DIRECTOR GENERAL

  
LIC. MARGARITA RAQUEL LÓPEZ SANCHEZ  
JEFA DEPARTAMENTO DE ADMINISTRACIÓN





**CONSEJO ESTATAL DE CIENCIA Y TECNOLOGÍA DEL ESTADO DE NAYARIT (a)**  
**Estado Analítico del Ejercicio del Presupuesto de Egresos Detallado - LDF**  
**Clasificación Funcional (Finalidad y Función)**  
**Del 1 de Enero al 31 de Diciembre de 2018 (b)**  
**(PESOS)**

Concepto (c)	Egresos					Subejercicio (e)
	Aprobado (d)	Ampliaciones/ (Reducciones)	Modificado	Devengado	Pagado	
<b>D. Otras No Clasificadas en Funciones Anteriores (D=d1+d2+d3+d4)</b>	0.00	0.00	0.00	0.00	0.00	0.00
d1) Transacciones de la Deuda Publica / Costo Financiero de la Deuda	0.00	0.00	0.00	0.00	0.00	0.00
d2) Transferencias, Participaciones y Aportaciones Entre Diferentes Niveles y Ordenes de Gobierno	0.00	0.00	0.00	0.00	0.00	0.00
d3) Saneamiento del Sistema Financiero	0.00	0.00	0.00	0.00	0.00	0.00
d4) Adeudos de Ejercicios Fiscales Anteriores	0.00	0.00	0.00	0.00	0.00	0.00
<b>II. Gasto Etiquetado (II=A+B+C+D)</b>	<b>8,582,450.00</b>	<b>26,621,438.11</b>	<b>35,203,888.11</b>	<b>19,583,964.02</b>	<b>19,583,964.02</b>	<b>15,619,924.09</b>
<b>A. Gobierno (A=a1+a2+a3+a4+a5+a6+a7+a8)</b>	<b>0.00</b>	<b>0.00</b>	<b>0.00</b>	<b>0.00</b>	<b>0.00</b>	<b>0.00</b>
a1) Legislación	0.00	0.00	0.00	0.00	0.00	0.00
a2) Justicia	0.00	0.00	0.00	0.00	0.00	0.00
a3) Coordinación de la Política de Gobierno	0.00	0.00	0.00	0.00	0.00	0.00
a4) Relaciones Exteriores	0.00	0.00	0.00	0.00	0.00	0.00
a5) Asuntos Financieros y Hacendarios	0.00	0.00	0.00	0.00	0.00	0.00
a6) Seguridad Nacional	0.00	0.00	0.00	0.00	0.00	0.00
a7) Asuntos de Orden Público y de Seguridad Interior	0.00	0.00	0.00	0.00	0.00	0.00
a8) Otros Servicios Generales	0.00	0.00	0.00	0.00	0.00	0.00
<b>B. Desarrollo Social (B=b1+b2+b3+b4+b5+b6+b7)</b>	<b>0.00</b>	<b>0.00</b>	<b>0.00</b>	<b>0.00</b>	<b>0.00</b>	<b>0.00</b>
b1) Protección Ambiental	0.00	0.00	0.00	0.00	0.00	0.00
b2) Vivienda y Servicios a la Comunidad	0.00	0.00	0.00	0.00	0.00	0.00
b3) Salud	0.00	0.00	0.00	0.00	0.00	0.00
b4) Recreación, Cultura y Otras Manifestaciones Sociales	0.00	0.00	0.00	0.00	0.00	0.00
b5) Educación	0.00	0.00	0.00	0.00	0.00	0.00
b6) Protección Social	0.00	0.00	0.00	0.00	0.00	0.00
b7) Otros Asuntos Sociales	0.00	0.00	0.00	0.00	0.00	0.00
<b>C. Desarrollo Económico (C=c1+c2+c3+c4+c5+c6+c7+c8+c9)</b>	<b>8,582,450.00</b>	<b>26,621,438.11</b>	<b>35,203,888.11</b>	<b>19,583,964.02</b>	<b>19,583,964.02</b>	<b>15,619,924.09</b>
c1) Asuntos Económicos, Comerciales y Laborales en General	0.00	0.00	0.00	0.00	0.00	0.00
c2) Agropecuaria, Silvicultura, Pesca y Caza	0.00	0.00	0.00	0.00	0.00	0.00

P<sub>1</sub>





**CONSEJO ESTATAL DE CIENCIA Y TECNOLOGÍA DEL ESTADO DE NAYARIT (a)**  
**Estado Analítico del Ejercicio del Presupuesto de Egresos Detallado - LDF**  
**Clasificación Funcional (Finalidad y Función)**  
**Del 1 de Enero al 31 de Diciembre de 2018 (b)**  
**(PESOS)**

Concepto (c)	Egresos					Subejercicio (e)
	Aprobado (d)	Ampliaciones/ (Reducciones)	Modificado	Devengado	Pagado	
c3) Combustibles y Energía	0.00	0.00	0.00	0.00	0.00	0.00
c4) Minería, Manufacturas y Construcción	0.00	0.00	0.00	0.00	0.00	0.00
c5) Transporte	0.00	0.00	0.00	0.00	0.00	0.00
c6) Comunicaciones	0.00	0.00	0.00	0.00	0.00	0.00
c7) Turismo	0.00	0.00	0.00	0.00	0.00	0.00
c8) Ciencia, Tecnología e Innovación	0.00	4,190,655.96	4,190,655.96	4,190,655.96	4,190,655.96	0.00
c9) Otras Industrias y Otros Asuntos Económicos	0.00	0.00	0.00	0.00	0.00	0.00
<b>D. Otras No Clasificadas en Funciones Anteriores (D=d1+d2+d3+d4)</b>	<b>0.00</b>	<b>0.00</b>	<b>0.00</b>	<b>0.00</b>	<b>0.00</b>	<b>0.00</b>
d1) Transacciones de la Deuda Publica / Costo Financiero de la Deuda	0.00	0.00	0.00	0.00	0.00	0.00
d2) Transferencias, Participaciones y Aportaciones Entre Diferentes Niveles y Ordenes de Gobierno	0.00	0.00	0.00	0.00	0.00	0.00
d3) Saneamiento del Sistema Financiero	0.00	0.00	0.00	0.00	0.00	0.00
d4) Adeudos de Ejercicios Fiscales Anteriores	0.00	0.00	0.00	0.00	0.00	0.00
	0.00	0.00	0.00	0.00	0.00	0.00
<b>III. Total de Egresos (III = I + II)</b>	<b>8,582,450.00</b>	<b>22,430,782.15</b>	<b>31,013,232.15</b>	<b>15,393,308.06</b>	<b>15,393,308.06</b>	<b>15,619,924.09</b>


L.A.E. JUAN JOSÉ GONZÁLEZ PARRA  
 DIRECTOR GENERAL

LIC. MARGARITA RAQUEL LÓPEZ SANCHEZ  
 JEFA DEPARTAMENTO DE ADMINISTRACIÓN

**CONSEJO DE CIENCIA Y TECNOLOGIA DEL ESTADO DE NAYARIT**  
**Estado Analítico del Ejercicio del Presupuesto de Egresos Detallado - LDF**  
**Clasificación de Servicios Personales por Categoría**  
**Del 1 de enero al 31 de Diciembre de 2018**  
**(PESOS)**

Concepto (c)	Egresos					Subejercicio (e)
	Aprobado (d)	Ampliaciones/ (Reducciones)	Modificado	Devengado	Pagado	
<b>I. Gasto No Etiquetado (I=A+B+C+D+E+F)</b>	5,836,928.77	-20,391.59	5,816,537.18	5,816,537.18	5,816,537.18	20,391.59
A. Personal Administrativo y de Servicio Público	5,836,928.77	-20,391.59	5,816,537.18	5,816,537.18	5,816,537.18	0.00
B. Magisterio	0.00	0.00	0.00	0.00	0.00	0.00
C. Servicios de Salud (C=c1+c2)	0.00	0.00	0.00	0.00	0.00	0.00
c1) Personal Administrativo	0.00	0.00	0.00	0.00	0.00	0.00
c2) Personal Médico, Paramédico y afin	0.00	0.00	0.00	0.00	0.00	0.00
D. Seguridad Pública	0.00	0.00	0.00	0.00	0.00	0.00
E. Gastos asociados a la implementación de nuevas leyes federales o reformas a las mismas (E = e1 + e2)	0.00	0.00	0.00	0.00	0.00	0.00
e1) Nombre del Programa o Ley 1	0.00	0.00	0.00	0.00	0.00	0.00
e2) Nombre del Programa o Ley 2	0.00	0.00	0.00	0.00	0.00	0.00
F. Sentencias laborales definitivas	0.00	0.00	0.00	0.00	0.00	0.00
<b>II. Gasto Etiquetado (II=A+B+C+D+E+F)</b>	0.00	0.00	0.00	0.00	0.00	0.00
A. Personal Administrativo y de Servicio Público	0.00	0.00	0.00	0.00	0.00	0.00
B. Magisterio	0.00	0.00	0.00	0.00	0.00	0.00
C. Servicios de Salud (C=c1+c2)	0.00	0.00	0.00	0.00	0.00	0.00
c1) Personal Administrativo	0.00	0.00	0.00	0.00	0.00	0.00
c2) Personal Médico, Paramédico y afin	0.00	0.00	0.00	0.00	0.00	0.00
D. Seguridad Pública	0.00	0.00	0.00	0.00	0.00	0.00
E. Gastos asociados a la implementación de nuevas leyes federales o reformas a las mismas (E = e1 + e2)	0.00	0.00	0.00	0.00	0.00	0.00
e1) Nombre del Programa o Ley 1	0.00	0.00	0.00	0.00	0.00	0.00
e2) Nombre del Programa o Ley 2	0.00	0.00	0.00	0.00	0.00	0.00
F. Sentencias laborales definitivas	0.00	0.00	0.00	0.00	0.00	0.00
<b>III. Total del Gasto en Servicios Personales (III = I + II)</b>	5,836,928.77	-20,391.59	5,816,537.18	5,816,537.18	5,816,537.18	20,391.59

  
**L.A.E. JUAN JOSÉ GONZÁLEZ PARRA**  
**DIRECTOR GENERAL**

  
**LIC. MARGARITA RAQUEL LÓPEZ SANCHEZ**  
**JEFA DEL DEPTO DE ADMINISTRACIÓN**



**CONSEJO DE CIENCIA Y TECNOLOGIA DEL ESTADO DE NAYARIT**  
**NOTAS AL INFORME DE AVANCE DE GESTIÓN FINANCIERA**  
**AL 31 DE DICIEMBRE 2018**

**Nota I.-** En relación al Balance Presupuestario de los recursos disponibles que hace referencia la Ley de Disciplina Financiera de las Entidades y Municipios, al 30 de septiembre del 2018, se presenta de la siguiente manera:

CONCEPTO	APROBADO	DEVENGADO	PAGADO
A) Ingresos Totales	31,014,039.85	30,445,163.47	30,445,163.47
B) Egresos presupuestarios	31,013,232.15	15,393,308.06	15,393,308.06
C) Balance Presupuestario C= A-B	807.70	15,051,855.41	15,051,855.41

Lo cual se obtiene un resultado ( C ), en la columna de Aprobado un resultado positivo, por un monto de \$807.70 ,(Ochocientos siete pesos 70/100 m.n.), al cuarto trimestre del ejercicio actual, el cual corresponde a los rendimientos de las cuentas productivas de este periodo de enero a Diciembre del presente ejercicio. Y en las columnas de devengado y pagado nos refleja un disponible de \$15,051,855.41, esto es debido a que en la columna de ingresos:

CONCEPTO	APROBADO	DEVENGADO	PAGADO	DIFERENCIA
A) Ingresos Totales	31,014,039.85	30,445,163.47	30,445,163.47	<b>568,876.38</b>

La diferencia es porque los programas estatales de Inversión: Divulgación de la ciencia y la tecnología, Foros academia-empresa, Becas Licenciatura posgrado y alta especialización, Capacitación y Actualización, no se recibió el recurso por parte de la Secretaria de Administración y Finanzas, sin embargo quedaron registrados como pasivos y pendientes de ejercer.

CONCEPTO	APROBADO	DEVENGADO	PAGADO	DIFERENCIA
B) Egresos presupuestarios	31,013,232.15	15,393,308.06	15,393,308.06	<b>15,619,924.09</b>

La diferencia es por el monto con el que se formo el Fideicomiso de Multas electorales, como parte del Fondo Estatal de Ciencia y Tecnología, manifestado en el art 20 de la ley de Ciencia y Tecnología.

**Nota II.** Nombre, número y ubicación de la obra; así como su avance financiero y físico al primero trimestre del ejercicio se anexa formato al presente.

**Nota III.** En el caso de aumento o creación de gasto al presupuesto de egresos, se informa que no se presentó ningún gasto No programado.

**Nota IV.** En el tercer trimestre del presente ejercicio No se contrajo ningún financiamiento u obligación a nombre del Consejo de Ciencia y Tecnología del Estado de Nayarit (COCYTEN).

**Nota V.** En el tercer trimestre del presente ejercicio No se contrajo ninguna obligación a Corto Plazo en los términos del capítulo II, de la Ley de Disciplina Financiera de las Entidades Federativas y Municipios vigente.

**Nota VI.** El Consejo de Ciencia y Tecnología del Estado de Nayarit (COCYTEN), no Cuenta con Deuda Estatal.



---

L.A.E. JUAN JOSÉ GONZÁLEZ PARRA  
DIRECTOR GENERAL



---

LIC. MARGARITA RAQUEL LÓPEZ SÁNCHEZ  
JEFA DEL DEPARTAMENTO DE ADMINISTRACIÓN