

Oficio DAyP/019/2024

Tepic, Nayarit; 14 de Enero 2024

Asunto: Avance Financiero 4to. Trimestre 2024

L.C. JOSÉ LUIS RIVERA HERNANDEZ
DIRECTOR GENERAL DE CONTABILIDAD GUBERNAMENTAL
DE LA SECRETARIA DE ADMINSTRACION Y FINANZAS.
PRESENTE



Adjunto al presente encontrara usted en 2 tantos originales del Informe de Avance en Gestión Financiera Octubre a Diciembre del Ejercicio Fiscal 2024 la cual relaciono a continuación:

1.- INFORMES DE AVANCE DE GESTIÓN FINANCIERA OCTUBRE A DICIEMBRE (TRIMESTRALES):

A) Documentación que integra los informes de Avance en Gestión Financiera:

1. Flujo contable de ingresos y egresos del trimestre
 - * Exposición de motivos
 - * Estado de Flujo Operacional al 31 de diciembre 2024.
2. Avance del cumplimiento de los programas con base en los indicadores aprobados en el Presupuesto de Egresos (Matriz de Indicadores de Resultados MIR).
3. Balances presupuestarios de Recursos disponibles Negativos. (se informa en Notas al AIGF)
4. Informe de Avances Físicos-Financieros de las obras y acciones. (No Aplica)
5. Aumento o creación de gasto al presupuesto de egresos. (se informa en Notas al AIGF)
6. Financiamientos u obligaciones contraídas por los entes públicos. (No Aplica)
7. Información detallada de obligaciones a corto plazo contraídas. (No Aplica)
8. Informe relativo al cumplimiento de los convenios en materia de Deuda Estatal Garantizada. (No Aplica)

B) Datos básicos y cifras relevantes en el trimestre.

C) Información Adicional

- a) Estado de Situación Financiera al 31 de diciembre de 2024.
- b) Estado de Actividades al 31 de diciembre 2024.
- c) Notas al Informe de Avance en Gestión Financiera.
- d) CD (Disco Compacto) con Carpeta que contiene archivo al 31 de diciembre de la Base de datos 2024 SAACG.NET.

[DIRECCION GENERAL]





1

2.- FORMATOS DE LA LEY DE DISCIPLINA FINANCIERA ENERO A DICIEMBRE:

- a) Formato 1 Estado de Situación Financiera Detallado – LDF
- b) Formato 2 Informe Analítico de la Deuda Pública y Otros Pasivos – LDF
- c) Formato 3 Informe Analítico de Obligaciones Diferentes de Financiamientos – LDF
- d) Formato 4 Balance Presupuestario – LDF
- e) Formato 5 Estado Analítico de Ingresos Detallado – LDF
- f) Formato 6 Estado Analítico del Ejercicio del Presupuesto de Egresos Detallado – LDF
 - 6 a.- Estado Analítico del Ejercicio del Presupuesto de Egresos Detallado – LDF (Clasificación por Objeto del Gasto).
 - 6 b.- Estado Analítico del Ejercicio del Presupuesto de Egresos Detallado – LDF (Clasificación Administrativa).
 - 6 c.- Estado Analítico del Ejercicio del Presupuesto de Egresos Detallado – LDF (Clasificación Funcional).
 - 6 d.- Estado Analítico del Ejercicio del Presupuesto de Egresos Detallado – LDF (Clasificación de Servicios Personales por Categoría).
- CD con los documentos antes descritos firmados y en formatos Excel y PDF para su publicación.

Lo anterior correspondiente al **4to. Trimestre del ejercicio 2024** del Organismo con clave **No. 007 COCYTEN** (Consejo de Ciencia y Tecnología del Estado de Nayarit).

Sin otro en particular, me es propicia la oportunidad para agradecerle sus atenciones y reiterarle mi distinguida consideración.

ATENTAMENTE

M.G.T.I. JOSÉ LUIS ESQUEDA PÉREZ
DIRECTOR GENERAL DEL CONSEJO DE CIENCIA Y TECNOLOGIA
DEL ESTADO DE NAYARIT.



[DIRECCION GENERAL]





FLUJO CONTABLE DE INGRESOS Y EGRESOS DEL TRIMESTRE OCTUBRE A DICIEMBRE 2024

EXPOSICIÓN DE MOTIVOS

Para financiar el Gasto Operativo de este Consejo de Ciencia y Tecnología del Estado de Nayarit, correspondiente al capítulo 1000, 2000 y 3000, durante el Cuarto Trimestre de 2024 se recibió un importe por concepto de ingresos recaudados de \$5'096,041.65 (cinco millones noventa y seis mil cuarenta y un pesos 65/100 m.n.) que se muestran a continuación, contemplando los recursos registrados en el momento contable de ingresos recaudados

INGRESOS

CONCEPTO	OCTUBRE-DICIEMBRE	ACUMULADO ENERO A DICIEMBRE
	IMPORTE	IMPORTE
INGRESOS DE GESTION		
Ingresos por venta de bienes, prestación de Servicios y Otros Ingresos	9,225.35	111,348.26
SUMA	9,225.35	111,348.26
SUBSIDIOS Y SUBVENCIONES		
Subsidio Estatal	2'938,651.66	10'303,750.41
Fondo Estatal de Ciencia y Tecnología Fideicomiso Multas	2'093,831.79	9'879,288.85
Entrega de la Medalla Nayarit a la Investigación Científica	54,331.14	520,831.14
Fortalecimiento de Vocaciones Científicas y Tecnológicas.		183,478.00
Jornada Estatal de Apropiación Social de la ciencia y Tecnología.		258,951.86
Rendimientos	1.71	20.39
SUMA	5'086,816.30	21'146,320.65
TOTAL:	5'096,041.65	21'257,668.91

En términos generales son tres las fuentes de ingresos:

- Ingresos propios del ente
- Ingresos que provienen del Estado
- Multas Electorales





EGRESOS

En apego al Plan Estatal de Desarrollo en su eje rector 4 que consiste en competitividad, crecimiento económico y empleo, en su eje general ER4-11 que es Innovación productiva y al objetivo estratégico ER4-11.2 Fortalecer la Vinculación de las comunidades de Ciencia, Tecnología e Innovación con los sectores productivos y de formación de recursos humanos y acorde con lo señalado por dicho Plan en materia de rendición de Cuentas con el objetivo de que se pueda apreciar la evolución financiera del Gasto Publico del ENTE, a continuación se presenta el gasto pagado en el Cuarto Trimestre de 2024, clasificado de acuerdo a lo autorizado dentro del Presupuesto de Egresos que es el documento rector del gasto y validado por la H. Junta de Gobierno de este Instituto, el cual se ejerce en base a una calendarización programa: como se puede observar en el siguiente cuadro:

Clasificación por Objeto

CONCEPTO	PRESUPUESTO	MODIFICADO	PAGADO	ACUMULADO
	APROBADO		OCTUBRE A DICIEMBRE	ENERO A SEPTIEMBRE
CAPÍTULOS DE GASTO				
Servicios Personales	10'129,418.10		2'630,752.58	8'541,628.97
Materiales y Suministros	7,000.00	213,931.94	215,327.25	220,777.25
Servicios Generales	505,139.58	346,372.81	353,445.46	750,657.71
Bienes Muebles e Inmuebles		29,435.25	29,430.30	29,430.30
Participaciones y Aportaciones	963,261.00		488,874.36	654,200.11
TOTAL	\$11'604,818.68	\$589,740.00	3'717,829.95	10'196,694.34

Los rubros de capitulo de gasto que se reflejan en la tabla anterior corresponden en su mayoría para el pago de nomina y prestaciones del personal que integra este Consejo, así como los gastos generados para continuar con la operatividad y a su vez poder lograr los objetivos y metas del Consejo de Ciencia y Tecnología del Estado de Nayarit (Cocytén).

M.G.T.I. JOSÉ LUIS ESQUEDA PÉREZ
DIRECTOR GENERAL





CONSEJO ESTATAL DE CIENCIA Y TECNOLOGÍA DEL ESTADO NAYARIT

Flujo Operacional

Del 01/oct./2024 al 31/dic./2024

Usu: supervisor
Rep: rptFlujoOperacional

Fecha y hora de Impresión 13/ene./2025 04:24 p. m.

DISPONIBILIDAD AL 1 DE OCTUBRE DE 2024		\$4,183,146.67
INGRESOS Y OTROS BENEFICIOS		
PRODUCTOS	\$1.71	
INGRESOS POR VENTA DE BIENES Y PRESTACIÓN DE SERVICIOS	\$9,225.35	
TRANSFERENCIAS, ASIGNACIONES, SUBSIDIOS Y SUBVENCIONES, Y PENSIONES Y JUBILACIONES	\$5,086,814.59	
TOTAL INGRESOS Y OTROS BENEFICIOS		\$5,096,041.65
GASTOS Y OTRAS PERDIDAS		\$9,279,188.32
SERVICIOS PERSONALES	\$3,115,825.01	
MATERIALES Y SUMINISTROS	\$301,694.28	
SERVICIOS GENERALES	\$608,829.15	
AYUDAS SOCIALES	\$483,815.62	
CONVENIOS	\$184,000.00	
DISPONIBILIDAD AL 31 DE DICIEMBRE DE 2024		\$4,694,164.06
INTEGRACIÓN DE DISPONIBILIDAD AL 31 DE DICIEMBRE DE 2024		\$4,585,024.26
CUENTAS DE BALANCE DEUDORA		
EFECTIVO	\$9,999.96	
BANCOS/TESORERÍA	\$1,134,620.89	
DEPÓSITOS DE FONDOS DE TERCEROS EN GARANTÍA Y/O ADMINISTRACIÓN	\$3,500.00	
CUENTAS POR COBRAR A CORTO PLAZO	\$32,302,453.30	
DEUDORES DIVERSOS POR COBRAR A CORTO PLAZO	\$1,953.66	
FIDEICOMISOS, MANDATOS Y CONTRATOS ANÁLOGOS	\$38,732,150.30	
MOBILIARIO Y EQUIPO DE ADMINISTRACIÓN	\$1,856,829.74	
MOBILIARIO Y EQUIPO EDUCACIONAL Y RECREATIVO	\$2,483,775.15	
VEHÍCULOS Y EQUIPO DE TRANSPORTE	\$1,335,400.00	
MAQUINARIA, OTROS EQUIPOS Y HERRAMIENTAS	\$67,554.68	
CUENTAS DE BALANCE ACREADORAS		\$77,928,237.68
SERVICIOS PERSONALES POR PAGAR A CORTO PLAZO	-\$315,692.62	
PROVEEDORES POR PAGAR A CORTO PLAZO	\$183,836.80	
PARTICIPACIONES Y APORTACIONES POR PAGAR A CORTO PLAZO	\$64,618,673.52	
TRANSFERENCIAS OTORGADAS POR PAGAR A CORTO PLAZO	\$300,000.00	
RETENCIONES Y CONTRIBUCIONES POR PAGAR A CORTO PLAZO	\$128,111.24	
OTRAS CUENTAS POR PAGAR A CORTO PLAZO	\$57,643.67	
RESULTADOS DE EJERCICIOS ANTERIORES	\$8,728,924.63	
RESERVAS DE PATRIMONIO	\$799,087.35	
CAMBIOS POR ERRORES CONTABLES	-\$1,157,371.17	
		\$73,343,213.42
		\$4,585,024.26

M.G.T.I. José Luis Esqueda Pérez
Director General

Lic. Oliver Gabriel Ramos Ceja
Director de Administración y Planeación



**CONSEJO ESTATAL DE CIENCIA Y TECNOLOGÍA DEL ESTADO
NAYARIT**

Flujo Operacional

Del 01/ene./2024 al 31/dic./2024

Usr: supervisor
Rep: rptFlujoOperacional

Fecha y hora de Impresión 13/ene./2025 04:24 p. m.

DISPONIBILIDAD AL 1 DE ENERO DE 2024		
INGRESOS Y OTROS BENEFICIOS		
PRODUCTOS		
INGRESOS POR VENTA DE BIENES Y PRESTACI?N DE SERVICIOS	\$20.39	
TRANSFERENCIAS, ASIGNACIONES, SUBSIDIOS Y SUBVENCIONES, Y PENSIONES Y JUBILACIONES	\$111,348.26	
TOTAL INGRESOS Y OTROS BENEFICIOS	\$21,146,300.26	
		<u>\$21,257,668.91</u>
GASTOS Y OTRAS PERDIDAS		
SERVICIOS PERSONALES	\$9,026,701.40	
MATERIALES Y SUMINISTROS	\$350,935.67	
SERVICIOS GENERALES	\$1,204,330.71	
AYUDAS SOCIALES	\$483,815.62	
CONVENIOS	\$5,601,310.65	
OTROS GASTOS	\$5,550.60	
		<u>\$16,672,644.65</u>
DISPONIBILIDAD AL 31 DE DICIEMBRE DE 2024		<u><u>\$4,585,024.26</u></u>
INTEGRACIÓN DE DISPONIBILIDAD AL 31 DE DICIEMBRE DE 2024		
CUENTAS DE BALANCE DEUDORA		
EFECTIVO	\$9,999.96	
BANCOS/TESORERÍA	\$1,134,620.89	
DEPÓSITOS DE FONDOS DE TERCEROS EN GARANTÍA Y/O ADMINISTRACIÓN	\$3,500.00	
CUENTAS POR COBRAR A CORTO PLAZO	\$32,302,453.30	
DEUDORES DIVERSOS POR COBRAR A CORTO PLAZO	\$1,953.66	
FIDEICOMISOS, MANDATOS Y CONTRATOS ANÁLOGOS	\$38,732,150.30	
MOBILIARIO Y EQUIPO DE ADMINISTRACIÓN	\$1,856,829.74	
MOBILIARIO Y EQUIPO EDUCACIONAL Y RECREATIVO	\$2,483,775.15	
VEH?CULOS Y EQUIPO DE TRANSPORTE	\$1,335,400.00	
MAQUINARIA, OTROS EQUIPOS Y HERRAMIENTAS	\$67,554.68	
		\$77,928,237.68
CUENTAS DE BALANCE ACREADORAS		
SERVICIOS PERSONALES POR PAGAR A CORTO PLAZO	-\$315,692.62	
PROVEEDORES POR PAGAR A CORTO PLAZO	\$183,836.80	
PARTICIPACIONES Y APORTACIONES POR PAGAR A CORTO PLAZO	\$64,618,673.52	
TRANSFERENCIAS OTORGADAS POR PAGAR A CORTO PLAZO	\$300,000.00	
RETENCIONES Y CONTRIBUCIONES POR PAGAR A CORTO PLAZO	\$128,111.24	
OTRAS CUENTAS POR PAGAR A CORTO PLAZO	\$57,643.67	
RESULTADOS DE EJERCICIOS ANTERIORES	\$8,728,924.63	
RESERVAS DE PATRIMONIO	\$799,087.35	
CAMBIOS POR ERRORES CONTABLES	-\$1,157,371.17	
		\$73,343,213.42
		<u><u>\$4,585,024.26</u></u>

M.G.T.I. José Luis Esqueda Pérez

Director General

Lic. Oliver Gabriel Ramos Ceja

Director de Administración y Planeación



DATOS BASICOS Y CIFRAS RELEVANTES DEL TRIMESTRE OCTUBRE A DICIEMBRE 2024

- Subsidio Estatal recibido durante el trimestre Octubre-Diciembre **\$2'938,651.66** (dos millones novecientos treinta y ocho mil seiscientos cincuenta y un pesos 66/100 m.n.)
- Fideicomiso por Multas durante el trimestre Octubre –Diciembre **\$2'093,831.79** (dos millones noventa y tres mil ochocientos treinta y un pesos 79/100 m.n.)
- Ingresos propios recaudados del trimestre Octubre-Diciembre **\$9,225.35** recurso por la venta de boletos del museo interactivo.
- Durante este trimestre se pago la cantidad de **\$154,000.00** (ciento cincuenta y cuatro mil pesos 00/100 m.n.) del Fondo Estatal de Ciencia y Tecnología **\$150,000.00** (ciento cincuenta mil pesos 00/100 m.n.) para asistir a la Expciencias Nacional Tabasco 2024 y **\$4,000.00** (cuatro mil pesos 00/100 m.n.) para asistir al congreso Nacional de Actividades Espaciales (Naces) "Hacia el Espacio".
- Durante el mes de diciembre se comprometió el recurso correspondiente a la segunda parte de aguinaldo por la cantidad de **\$341,517.60** (trescientos cuarenta y un mil quinientos diecisiete pesos 60/100 m.n.), pago del 3% sobre nomina por **\$15,392.00** (quince mil trescientos noventa y dos pesos 00/100 m.n.), pago de Infonavit por la cantidad de **\$35,879.73** (treinta y cinco mil ochocientos setenta y nueve pesos 73/100 mn.n.) y el pago de **\$300,000.00** (trescientos mil pesos 00/100 m.n.) del programa Entrega de la Medalla Nayarit 2024 para los (6) ganadores de este premio.
- Este Instituto cuenta con 31 plazas ocupadas de las cuales 5 son de Base, 26 de Confianza. Plazas vacantes 2 de base por licencia, 2 de Confianza y 2 de Contrato.
- Este Instituto utiliza para los registros contables el Sistema Automatizado de Administración y Contabilidad Gubernamental SAACG.net.
- Las áreas que capturan información el SAACG.net es el Departamento de Recursos Financieros y Control Presupuestal.

M.G.T.I. JOSÉ LUIS ESQUEDA PÉREZ
DIRECTOR GENERAL



[DIRECCION GENERAL]



Resumen Narrativo	Nombre del Indicador	Definición	Fórmula	Unidad de Medida / Frecuencia	Tipo de Indicador / Medida	Siglo base del Indicador	Supuestos	Línea Base	Variables de la fórmula	Métras	1er. Trimestre	2do. Trimestre	3er. Trimestre	4to. Trimestre	Justificación de Resultados	Fuente de Información
-------------------	----------------------	------------	---------	-------------------------------	----------------------------	--------------------------	-----------	------------	-------------------------	--------	----------------	----------------	----------------	----------------	-----------------------------	-----------------------

<p>Indice De Desarrollo Científico Y Tecnológico</p> <p>Indice De Desarrollo Científico Y Tecnológico</p> <p>Indice De Desarrollo Científico Y Tecnológico</p> <p>Indice De Desarrollo Científico Y Tecnológico</p>																
---	--	--	--	--	--	--	--	--	--	--	--	--	--	--	--	--

<p>Indice De Desarrollo Científico Y Tecnológico</p> <p>Indice De Desarrollo Científico Y Tecnológico</p> <p>Indice De Desarrollo Científico Y Tecnológico</p> <p>Indice De Desarrollo Científico Y Tecnológico</p>																
---	--	--	--	--	--	--	--	--	--	--	--	--	--	--	--	--

<p>Indice De Desarrollo Científico Y Tecnológico</p> <p>Indice De Desarrollo Científico Y Tecnológico</p> <p>Indice De Desarrollo Científico Y Tecnológico</p> <p>Indice De Desarrollo Científico Y Tecnológico</p>																
---	--	--	--	--	--	--	--	--	--	--	--	--	--	--	--	--

<p>Indice De Desarrollo Científico Y Tecnológico</p> <p>Indice De Desarrollo Científico Y Tecnológico</p> <p>Indice De Desarrollo Científico Y Tecnológico</p> <p>Indice De Desarrollo Científico Y Tecnológico</p>																
---	--	--	--	--	--	--	--	--	--	--	--	--	--	--	--	--

<p>Indice De Desarrollo Científico Y Tecnológico</p> <p>Indice De Desarrollo Científico Y Tecnológico</p> <p>Indice De Desarrollo Científico Y Tecnológico</p> <p>Indice De Desarrollo Científico Y Tecnológico</p>																
---	--	--	--	--	--	--	--	--	--	--	--	--	--	--	--	--

<p>Indice De Desarrollo Científico Y Tecnológico</p> <p>Indice De Desarrollo Científico Y Tecnológico</p> <p>Indice De Desarrollo Científico Y Tecnológico</p> <p>Indice De Desarrollo Científico Y Tecnológico</p>																
---	--	--	--	--	--	--	--	--	--	--	--	--	--	--	--	--

Handwritten signature and initials in blue ink.

Resumen Narrativo	Nombre del Indicador	Definición	Fórmula	Unidad de Medida / Frecuencia	Tipo de Indicador	Semio	Supuestos	Linea Base	Variables de la Fórmula	Meta	1er. Trimestre	2do. Trimestre	3er. Trimestre	4to. Trimestre	Justificación de Resultados	Fuente de Información
-------------------	----------------------	------------	---------	-------------------------------	-------------------	-------	-----------	------------	-------------------------	------	----------------	----------------	----------------	----------------	-----------------------------	-----------------------

C1. Vinculación entre empresas y universidades para la formación de investigadores de calidad reconocida en el sector empresarial	Porcentaje de vinculación entre instituciones de educación superior y centros de investigación con el sector empresarial	Número de empresas involucradas y/o beneficiadas en el año actual menos el número de empresas involucradas y/o beneficiadas en el año anterior - 1	100	Gestión	Asistencia	Eficacia	Logra una vinculación entre instituciones de educación superior y centros de investigación con el sector empresarial, a través de la integración de la investigación científica y tecnológica, a través de la integración de un caso de líderes de vinculación	2023	9.01	0.01	0.01	0.01	0.01	0.01	2.00	No se logró alcanzar la Meta planteada por el Comité de Personal en las Coordinaciones Administrativas, Así Como COCOTEN, Pagar las Inscripciones del Consejo de Tecnología y Ciencias de la Educación, Del Estado De Nayarit, En Las Actividades Para La Vinculación Con Las Instituciones De Educación Superior, Con El Fin De Integrarlas Al Modelo de Investigación Científica Y Tecnológica Del Estado De Nayarit	COCOTEN (CONSEJO DE CIENCIA Y TECNOLOGÍA DEL ESTADO DE NAYARIT), Dirección De Vinculación Y Planeación Del Consejo De Tecnología Y Ciencias De Nayarit, Del Estado De Nayarit

Linea Base	Meta	1er. Trimestre	2do. Trimestre	3er. Trimestre	4to. Trimestre	Expendido
250.00	250.00	0.00	250.00	250.00	250.00	250.00
250.00	250.00	0.00	250.00	250.00	250.00	250.00
250.00	250.00	0.00	250.00	250.00	250.00	250.00

Linea Base	Meta	1er. Trimestre	2do. Trimestre	3er. Trimestre	4to. Trimestre	Expendido
100.00	100.00	0.01	0.00	7.120	132.80	132.80
100.00	100.00	0.01	0.00	7.120	132.80	132.80
100.00	100.00	0.01	0.00	7.120	132.80	132.80

Linea Base	Meta	1er. Trimestre	2do. Trimestre	3er. Trimestre	4to. Trimestre	Expendido
4.00	4.00	1.00	2.00	3.00	5.00	5.00
4.00	4.00	1.00	2.00	3.00	5.00	5.00
4.00	4.00	1.00	2.00	3.00	5.00	5.00

Linea Base	Meta	1er. Trimestre	2do. Trimestre	3er. Trimestre	4to. Trimestre	Expendido
27.00	27.00	4.00	9.00	12.00	25.00	25.00
27.00	27.00	4.00	9.00	12.00	25.00	25.00
27.00	27.00	4.00	9.00	12.00	25.00	25.00

Handwritten signatures and initials in blue ink.

Resumen Narrativo	Nombre del Indicador	Definición	Fórmula	Unidad de Medida / Frecuencia	Tipo de Dimensión e Indicador	Estado Actual del Indicador	Supuestos	Línea Base	Variables de la fórmula	Mezcla	1er Trimestre	2do Trimestre	3er Trimestre	4to Trimestre	Justificación de Resultados	Fuente de información
-------------------	----------------------	------------	---------	-------------------------------	-------------------------------	-----------------------------	-----------	------------	-------------------------	--------	---------------	---------------	---------------	---------------	-----------------------------	-----------------------

Y superior e Innovación básico, medio superior y superior

Indicadores de Seguimiento de la Estrategia de Innovación y Emprendimiento

Indicador: Índice de Innovación y Emprendimiento

Definición: Muestra el porcentaje del número de emprendimientos que se han creado en el periodo de referencia, en relación con el número de emprendimientos que se crearon en el periodo anterior.

Fórmula: $I = \frac{E_t}{E_{t-1}} \times 100$

Unidad de Medida: Porcentaje

Tipo de Dimensión e Indicador: Mensual

Estado Actual del Indicador: En proceso de implementación

Supuestos: Se asume que el número de emprendimientos que se crean en el periodo de referencia es proporcional al número de emprendimientos que se crearon en el periodo anterior.

Línea Base: 100

Variables de la fórmula: E_t = Número de emprendimientos en el periodo t; E_{t-1} = Número de emprendimientos en el periodo t-1

Mezcla: Datos de las variables

1er Trimestre: 100

2do Trimestre: 100

3er Trimestre: 100

4to Trimestre: 100

Justificación de Resultados: Análisis inicial e interpretación de Resultados

Fuente de información: Encuesta de Seguimiento de la Estrategia de Innovación y Emprendimiento

Indicador	Unidad de Medida / Frecuencia	Tipo de Dimensión e Indicador	Estado Actual del Indicador	Supuestos	Línea Base	Variables de la fórmula	Mezcla	1er Trimestre	2do Trimestre	3er Trimestre	4to Trimestre	Justificación de Resultados	Fuente de información
Índice de Innovación y Emprendimiento	Porcentaje	Mensual	En proceso de implementación	Se asume que el número de emprendimientos que se crean en el periodo de referencia es proporcional al número de emprendimientos que se crearon en el periodo anterior.	100	$I = \frac{E_t}{E_{t-1}} \times 100$	Datos de las variables	100	100	100	100	Análisis inicial e interpretación de Resultados	Encuesta de Seguimiento de la Estrategia de Innovación y Emprendimiento

MGT. JOSÉ LUIS ESQUEDA PÉREZ
DIRECTOR GENERAL DEL COCYTEN

LIC. OLIVER GABRIEL RAMOS CEJA
DIRECTOR DE ADMINISTRACIÓN Y PLANEACIÓN DEL CONSEJO DE CIENCIA Y TECNOLOGÍA DEL ESTADO DE NAVARRIT

L.C. MAYRA ELIZABETH PINEDA GUERRERO
JEFA DE DEPARTAMENTO DE RECURSOS FINANCIEROS Y CONTROL PRESUPUESTAL



CONSEJO ESTATAL DE CIENCIA Y TECNOLOGÍA DEL ESTADO DE NAYARIT

NAVARRIT

Estado de Situación Financiera

Al 31/dic./2024
(Cifras en Pesos)

Usr: supervisor
Rep: rptEstadoSituacionFinanciera

Fecha y hora de Impresión 13/ene./2025
04:26 p. m.

CONCEPTO	2024	2023	CONCEPTO	2024	2023
ACTIVO			PASIVO		
ACTIVO CIRCULANTE			PASIVO CIRCULANTE		
EFFECTIVO Y EQUIVALENTES	\$1,148,120.85	\$1,019,579.80	CUENTAS POR PAGAR A CORTO PLAZO	\$64,972,572.61	\$64,421,028.94
DERECHOS A RECIBIR EFFECTIVO O EQUIVALENTES	\$32,304,406.96	\$32,304,406.96	DOCUMENTOS POR PAGAR A CORTO PLAZO	\$0.00	\$0.00
DERECHOS A RECIBIR BIENES O SERVICIOS	\$0.00	\$0.00	FORCION A CORTO PLAZO DE LA DEUDA PUBLICA A LARGO PLAZO	\$0.00	\$0.00
INVENTARIOS	\$0.00	\$0.00	TITULOS Y VALORES A CORTO PLAZO	\$0.00	\$0.00
ALMACENES	\$0.00	\$0.00	PASIVOS DIFERIDOS A CORTO PLAZO	\$0.00	\$0.00
ESTIMACION POR PERDIDA O DETERIORO DE ACTIVOS CIRCULANTES	\$0.00	\$0.00	FONDOS Y BIENES DE TERCEROS EN GARANTIA V/O ADMINISTRACION A CORTO PLAZO	\$0.00	\$0.00
OTROS ACTIVOS CIRCULANTES	\$0.00	\$0.00	PROVISIONES A CORTO PLAZO	\$0.00	\$0.00
			OTROS PASIVOS A CORTO PLAZO	\$0.00	\$0.00
Total de Activos Circulantes	\$33,452,527.81	\$33,323,986.76	Total de Pasivos Circulantes	\$64,972,572.61	\$64,421,028.94
ACTIVO NO CIRCULANTE			PASIVO NO CIRCULANTE		
INVERSIONES FINANCIERAS A LARGO PLAZO	\$38,732,150.30	\$33,854,670.91	CUENTAS POR PAGAR A LARGO PLAZO	\$0.00	\$0.00
DERECHOS A RECIBIR EFFECTIVO O EQUIVALENTES A LARGO PLAZO	\$0.00	\$0.00	DOCUMENTOS POR PAGAR A LARGO PLAZO	\$0.00	\$0.00
BIENES INMUEBLES, INFRAESTRUCTURA Y CONSTRUCCIONES EN PROCESO	\$0.00	\$0.00	DEUDA PUBLICA A LARGO PLAZO	\$0.00	\$0.00
BIENES MUEBLES	\$5,743,559.57	\$5,714,129.27	PASIVOS DIFERIDOS A LARGO PLAZO	\$0.00	\$0.00
ACTIVOS INTANGIBLES	\$0.00	\$0.00	FONDOS Y BIENES DE TERCEROS EN GARANTIA V/O ADMINISTRACION A LARGO PLAZO	\$0.00	\$0.00
DEPRECIACION, DETERIORO Y AMORTIZACION ACUMULADA DE BIENES	\$0.00	\$0.00	PROVISIONES A LARGO PLAZO	\$0.00	\$0.00
ACTIVOS DIFERIDOS	\$0.00	\$0.00	Total de Pasivos No Circulantes	\$0.00	\$0.00
ESTIMACION POR PERDIDA O DETERIORO DE ACTIVOS NO CIRCULANTES	\$0.00	\$0.00			
OTROS ACTIVOS NO CIRCULANTES	\$0.00	\$0.00			
Total de Activos No Circulantes	\$44,475,709.87	\$39,568,800.18	Total del Pasivo	\$64,972,572.61	\$64,421,028.94
Total del Activo	\$77,928,237.68	\$72,892,786.94	HACIENDA PUBLICA/PATRIMONIO		
			HACIENDA PUBLICA/PATRIMONIO CONTRIBUIDO	\$0.00	\$0.00
			APORTACIONES	\$0.00	\$0.00
			DONACIONES DE CAPITAL	\$0.00	\$0.00
			ACTUALIZACION DE LA HACIENDA PUBLICA/PATRIMONIO	\$0.00	\$0.00
			HACIENDA PUBLICA/PATRIMONIO GENERADO	\$12,955,665.07	\$8,471,758.00
			RESULTADOS DEL EJERCICIO (AHORRO/ DESAHORRO)	\$4,385,024.26	\$14,230,492.25
			RESULTADOS DE EJERCICIOS ANTERIORES	\$8,728,924.63	\$5,770,535.80
			REVALUOS	\$0.00	\$0.00
			RESERVAS	\$799,087.35	\$799,087.35

[Handwritten signature]



CONSEJO ESTATAL DE CIENCIA Y TECNOLOGÍA DEL ESTADO DE NAYARIT

NAYARIT

Estado de Situación Financiera

Al 31/dic./2024

(Cifras en Pesos)

Ust: supervisor

Rep: rptEstadoSituacionFinanciera

Fecha y 13/ene/2025

hora de Impresión 04:26 p. m.

CONCEPTO	2024	2023	CONCEPTO	2024	2023
RECTIFICACIONES DE RESULTADOS DE EJERCICIOS ANTERIORES			RECTIFICACIONES DE RESULTADOS DE EJERCICIOS ANTERIORES	-\$1,157,371.17	-\$767,285.80
EXCESO O INSUFICIENCIA EN LA ACTUALIZACIÓN DE LA HACIENDA PÚBLICA/PATRIMONIO	\$0.00		EXCESO O INSUFICIENCIA EN LA ACTUALIZACIÓN DE LA HACIENDA PÚBLICA/PATRIMONIO	\$0.00	\$0.00
RESULTADO POR POSICIÓN MONETARIA	\$0.00		RESULTADO POR POSICIÓN MONETARIA	\$0.00	\$0.00
RESULTADO POR TENENCIA DE ACTIVOS NO MONETARIOS	\$0.00		RESULTADO POR TENENCIA DE ACTIVOS NO MONETARIOS	\$0.00	\$0.00
Total Hacienda Pública/Patrimonio	\$12,955,665.07		Total Hacienda Pública/Patrimonio	\$12,955,665.07	\$8,471,758.00
Total del Pasivo y Hacienda Pública/Patrimonio	\$77,928,237.68		Total del Pasivo y Hacienda Pública/Patrimonio	\$77,928,237.68	\$72,892,786.94



CONSEJO ESTATAL DE CIENCIA Y TECNOLOGÍA DEL ESTADO DE NAYARIT

NAYARIT

Estado de Situación Financiera

Al 31/dic./2024

(Cifras en Pesos)

Usu: supervisor
Rep: rptEstadoSituacionFinanciera

Fecha y 13/ene/2025

hora de Impresión 04:26 p. m.

CUENTAS DE ORDEN CONTABLES	CONCEPTO	2024	2023	CONCEPTO	2024	2023
VALORES						
VALORES EN CUSTODIA		\$0.00	\$0.00			
CUSTODIA DE VALORES		\$0.00	\$0.00			
INSTRUMENTOS DE CREDITO PRESTADOS A FORMADORES DE MERCADO		\$0.00	\$0.00			
PRESTAMOS DE INSTRUMENTOS DE CREDITO A FORMADORES DE MERCADO Y SU GARANTIA		\$0.00	\$0.00			
INSTRUMENTOS DE CREDITO RECIBIDOS EN GARANTIA DE LOS FORMADORES DE MERCADO		\$0.00	\$0.00			
GARANTIA DE CREDITOS RECIBIDOS DE LOS FORMADORES DE MERCADO		\$0.00	\$0.00			
EMISION DE OBLIGACIONES						
AUTORIZACION PARA LA EMISION DE BONOS, TITULOS Y VALORES DE LA DEUDA PUBLICA INTERNA		\$0.00	\$0.00			
AUTORIZACION PARA LA EMISION DE BONOS, TITULOS Y VALORES DE LA DEUDA PUBLICA EXTERNA		\$0.00	\$0.00			
EMISIONES AUTORIZADAS DE LA DEUDA PUBLICA INTERNA Y EXTERNA		\$0.00	\$0.00			
SUSCRIPCION DE CONTRATOS DE PRESTAMOS Y OTRAS OBLIGACIONES DE LA DEUDA PUBLICA INTERNA		\$0.00	\$0.00			
SUSCRIPCION DE CONTRATOS DE PRESTAMOS Y OTRAS OBLIGACIONES DE LA DEUDA PUBLICA EXTERNA		\$0.00	\$0.00			
CONTRATOS DE PRESTAMOS Y OTRAS OBLIGACIONES DE LA DEUDA PUBLICA INTERNA Y EXTERNA		\$0.00	\$0.00			
AVALES Y GARANTIAS						
AVALES AUTORIZADOS		\$0.00	\$0.00			
AVALES FIRMADOS		\$0.00	\$0.00			
FIANZAS Y GARANTIAS RECIBIDAS POR DEUDAS A COBRAR		\$0.00	\$0.00			
FIANZAS Y GARANTIAS RECIBIDAS		\$0.00	\$0.00			
FIANZAS OTORGADAS PARA RESPALDAR OBLIGACIONES NO FISCALES DEL GOBIERNO		\$0.00	\$0.00			
FIANZAS OTORGADAS DEL GOBIERNO PARA RESPALDAR OBLIGACIONES NO FISCALES		\$0.00	\$0.00			
JUICIOS						
DEMANDAS JUDICIALES EN PROCESO DE RESOLUCION		\$0.00	\$0.00			
RESOLUCION DE DEMANDAS EN PROCESO JUDICIAL		\$0.00	\$0.00			
INVERSION MEDIANTE PROYECTOS PARA PRESTACION DE SERVICIOS (PPS) Y SIMILARES						
CONTRATOS PARA INVERSION MEDIANTE PROYECTOS PARA PRESTACION DE SERVICIOS (PPS) Y SIMILARES		\$0.00	\$0.00			
INVERSION PUBLICA CONTRATADA MEDIANTE PROYECTOS PARA PRESTACION DE SERVICIOS (PPS) Y SIMILARES		\$0.00	\$0.00			
BIENES CONCESIONADOS O EN COMODATO						
BIENES BAJO CONTRATO EN CONCESION		\$0.00	\$0.00			
CONTRATO DE CONCESION POR BIENES		\$0.00	\$0.00			
BIENES BAJO CONTRATO EN COMODATO		\$0.00	\$0.00			
				CONTRATO DE COMODATO POR BIENES	\$0.00	\$0.00



CONSEJO ESTATAL DE CIENCIA Y TECNOLOGÍA DEL ESTADO DE NAYARIT

NAYARIT

Estado de Situación Financiera

Al 31/dic./2024

(Cifras en Pesos)

Fecha y hora de Impresión | 13/ene./2025 04:26 p. m.

Usu: supervisor
Rep: rptEstadoSituacionFinanciera

CUENTAS DE ORDEN PRESUPUESTARIAS	CONCEPTO	2024	2023
LEY DE INGRESOS			
LEY DE INGRESOS ESTIMADA		\$11,604,818.68	\$11,090,539.73
LEY DE INGRESOS POR EJECUTAR		\$1,605,941.09	\$3,839,070.60
MODIFICACIONES A LA LEY DE INGRESOS ESTIMADA		\$11,258,691.32	\$17,948,190.99
LEY DE INGRESOS DEVENGADA		\$21,257,668.91	\$25,200,660.12
LEY DE INGRESOS RECAUDADA		\$21,257,668.91	\$25,200,660.12
PRESUPUESTO DE EGRESOS			
PRESUPUESTO DE EGRESOS APROBADO		\$11,604,818.68	\$11,090,539.73
PRESUPUESTO DE EGRESOS POR EJERCER		\$39,808,012.79	\$20,068,870.54
MODIFICACIONES AL PRESUPUESTO DE EGRESOS APROBADO		\$44,899,718.46	\$19,661,475.89
PRESUPUESTO DE EGRESOS COMPROMETIDO		\$16,696,524.35	\$10,683,145.08
PRESUPUESTO DE EGRESOS DEVENGADO		\$16,696,524.35	\$10,683,145.08
PRESUPUESTO DE EGRESOS EJERCIDO		\$16,003,735.02	\$10,278,967.57
PRESUPUESTO DE EGRESOS PAGADO		\$16,003,735.02	\$10,263,572.44

"Bajo protesta de decir verdad declaramos que los Estados Financieros y sus notas, son razonablemente correctos y son responsabilidad del emisor".

M.G.T.I. José Luis Esqueda Pérez
Director General

Lic. Oliver Gabriel Ramos Ceja
Director de Administración y Planeación



CONSEJO ESTATAL DE CIENCIA Y TECNOLOGÍA DEL ESTADO NAYARIT

Estado de Actividades

Del 01/oct./2024 al 31/dic./2024

(Cifras en Pesos)


Usr: supervisor

Rep: rptEstadoActividades

Fecha y hora de Impresión 13/ene./2025
04:25 p. m.

Concepto	2024	2023
INGRESOS Y OTROS BENEFICIOS		
INGRESOS DE GESTIÓN		
PRODUCTOS	\$9,227.06	\$4,679.32
INGRESOS POR VENTA DE BIENES Y PRESTACIÓN DE SERVICIOS	\$1.71	\$0.00
	\$9,225.35	\$4,679.32
PARTICIPACIONES, APORTACIONES, CONVENIOS, INCENTIVOS DERIVADOS DE LA COLABORACIÓN FISCAL, FONDOS DISTINTOS DE APORTACIONES, TRANSFERENCIAS, ASIGNACIONES, SUBSIDIOS Y SUBVENCIONES, Y PENSIONES Y JUBILACIONES	\$5,086,814.59	\$25,195,980.80
TRANSFERENCIAS, ASIGNACIONES, SUBSIDIOS Y SUBVENCIONES, Y PENSIONES Y JUBILACIONES	\$5,086,814.59	\$25,195,980.80
Total de Ingresos y Otros Beneficios	\$5,096,041.65	\$25,200,660.12
GASTOS Y OTRAS PÉRDIDAS		
GASTOS DE FUNCIONAMIENTO		
SERVICIOS PERSONALES	\$4,026,348.44	\$10,048,406.42
MATERIALES Y SUMINISTROS	\$3,115,825.01	\$7,972,794.79
SERVICIOS GENERALES	\$301,694.28	\$422,875.31
	\$608,829.15	\$1,652,736.32
TRANSFERENCIAS, ASIGNACIONES, SUBSIDIOS Y OTRAS AYUDAS	\$483,815.62	\$194,198.00
AYUDAS SOCIALES	\$483,815.62	\$194,198.00
PARTICIPACIONES Y APORTACIONES	\$184,000.00	\$392,557.00
CONVENIOS	\$184,000.00	\$392,557.00
OTROS GASTOS Y PÉRDIDAS EXTRAORDINARIAS	\$0.00	\$335,006.45
OTROS GASTOS	\$0.00	\$335,006.45
Total de Gastos y otras Pérdidas	\$4,694,164.06	\$10,970,167.87
Resultados del Ejercicio (Ahorro/Desahorro)	\$401,877.59	\$14,230,492.25

"Bajo protesta de decir verdad declaramos que los Estados Financieros y sus notas, son razonablemente correctos y son responsabilidad del emisor".


M.G.T.I. José Luis Esqueda Pérez
Director General


Lic. Oliver Gabriel Ramos Ceja
Director de Administración y Planeación



CONSEJO ESTATAL DE CIENCIA Y TECNOLOGÍA DEL ESTADO NAYARIT

Estado de Actividades

Del 01/ene./2024 al 31/dic./2024

(Cifras en Pesos)


Usu: supervisor

Rep: rptEstadoActividades

Fecha y hora de Impresión 13/ene./2025
04:25 p. m.

Concepto	2024	2023
INGRESOS Y OTROS BENEFICIOS		
INGRESOS DE GESTIÓN		
PRODUCTOS	\$111,368.65	\$4,679.32
INGRESOS POR VENTA DE BIENES Y PRESTACIÓN DE SERVICIOS	\$20.39	\$0.00
	\$111,348.26	\$4,679.32
FISCAL, FONDOS DISTINTOS DE APORTACIONES, TRANSFERENCIAS, ASIGNACIONES, SUBSIDIOS Y SUBVENCIONES, Y PENSIONES Y JUBILACIONES		
PARTICIPACIONES, APORTACIONES, CONVENIOS, INCENTIVOS DERIVADOS DE LA COLABORACIÓN FISCAL, FONDOS DISTINTOS DE APORTACIONES, TRANSFERENCIAS, ASIGNACIONES, SUBSIDIOS Y SUBVENCIONES, Y PENSIONES Y JUBILACIONES	\$21,146,300.26	\$25,195,980.80
TRANSFERENCIAS, ASIGNACIONES, SUBSIDIOS Y SUBVENCIONES, Y PENSIONES Y JUBILACIONES	\$21,146,300.26	\$25,195,980.80
Total de Ingresos y Otros Beneficios	\$21,257,668.91	\$25,200,660.12
GASTOS Y OTRAS PÉRDIDAS		
GASTOS DE FUNCIONAMIENTO		
SERVICIOS PERSONALES	\$10,581,967.78	\$10,048,406.42
MATERIALES Y SUMINISTROS	\$9,026,701.40	\$7,972,794.79
SERVICIOS GENERALES	\$350,935.67	\$422,875.31
	\$1,204,330.71	\$1,652,736.32
TRANSFERENCIAS, ASIGNACIONES, SUBSIDIOS Y OTRAS AYUDAS		
AYUDAS SOCIALES	\$483,815.62	\$194,198.00
	\$483,815.62	\$194,198.00
PARTICIPACIONES Y APORTACIONES		
CONVENIOS	\$5,601,310.65	\$392,557.00
	\$5,601,310.65	\$392,557.00
OTROS GASTOS Y PÉRDIDAS EXTRAORDINARIAS		
OTROS GASTOS	\$5,550.60	\$335,006.45
	\$5,550.60	\$335,006.45
Total de Gastos y otras Pérdidas	\$16,672,644.65	\$10,970,167.87
Resultados del Ejercicio (Ahorro/Desahorro)	\$4,585,024.26	\$14,230,492.25

"Bajo protesta de decir verdad declaramos que los Estados Financieros y sus notas, son razonablemente correctos y son responsabilidad del emisor".


M.G.T.I. José Luis Esqueda Pérez
Director General


Lic. Oliver Gabriel Ramos Ceja
Director de Administración y Planeación



NOTAS AL INFORME DE AVANCE DE LA GESTIÓN FINANCIERA DEL CUARTO TRIMESTRE 2024

1. INFORME DE AVANCE DE GESTIÓN FINANCIERA DEL CUARTO TRIMESTRE 2024:

a) Documentación e Información

III. Tratándose de los balances presupuestarios de recursos disponibles negativos, a que hace referencia la Ley de Disciplina Financiera de las Entidades Federativas y los Municipios, contendrá el avance de las acciones tendientes a recuperar el presupuesto sostenible de recursos disponibles.

El Organismo informa que no arroja recursos disponibles negativos en el Balance presupuestario a que hace referencia la Ley de Disciplina Financiera, tratándose del Cuarto Trimestre del 2024.

IV. El número, nombre y ubicación de las obras y acciones realizadas, indicando la inversión aprobada, los recursos ejercidos, y los saldos generados; así como el avance físico y financiero de cada una de ellas (se reportarán en formato libre).

NO APLICA. El Organismo no cuenta con obras públicas por realizar.

V. En caso de aumento o creación de gastos al presupuesto de egresos, revelará la fuente de ingresos con la que haya pagado el nuevo gasto; distinguiéndose el gasto etiquetado y no etiquetado.

El Organismo informa que hubo aumento y creación al presupuesto de egresos con fuente de ingresos por recursos propios en el gasto no etiquetado tratándose al Cuarto Trimestre de 2024.

VI. La información detallada de cada financiamiento u obligación contraída por los entes públicos, incluyendo como mínimo el importe, tasa, plazo, comisiones y demás accesorios pactados.

NO APLICA. No se cuenta con información de financiamiento u obligación contraída.

VII. La información detallada de las obligaciones a corto plazo contraídas en los términos del Capítulo II, Título tercero, de la Ley de Disciplina Financiera de las entidades Federativas y los Municipios, incluyendo por lo menos, importe, tasas, plazos, comisiones y cualquier costo relacionado; adicionalmente, deberá incluir la tasa efectiva de las obligaciones a corto plazo a que





hace referencia al artículo 26; fracción IV, de la Ley en cita, calculada conforme a la metodología que para tal efecto emita la Secretaría de Hacienda y Crédito

NO APLICA. No se cuenta información de las Obligaciones a Corto Plazo contraídas en los términos del Capítulo II título tercero de la Ley de Disciplina Financiera de las Entidades Federativas y los Municipios.

VII. Incluir la información relativa al cumplimiento de los convenios en materia de deuda estatal garantizada.

NO APLICA. El Organismo no cuenta con información relativa al cumplimiento de los convenios en materia de deuda estatal garantizada.



M.G.T.I. JOSÉ LUIS ESQUEDA PÉREZ
DIRECTOR GENERAL



CONSEJO ESTATAL DE CIENCIA Y TECNOLOGÍA DEL ESTADO DE NAYARIT (a)

Estado de Situación Financiera Detallado - LDF

Al 31 de diciembre de 2023 y al 31 de Diciembre de 2024 (b)

(PESOS)

Concepto (c)	2024 (d)	31 de diciembre de 2023 (e)	Concepto (c)	2024 (d)	31 de diciembre de 2023 (e)
ACTIVO			PASIVO		
Activo Circulante			Activo Circulante		
a. Efectivo y Equivalentes (a=a1+a2+a3+a4+a5+a6+a7)	1,148,120.85	1,019,579.80	a. Cuentas por Pagar a Corto Plazo (a=a1+a2+a3+a4+a5+a6+a7+a8+a9)	64,972,572.61	64,421,028.94
a1) Efectivo	9,999.96	9,999.96	a1) Servicios Personales por Pagar a Corto Plazo	-315,692.62	-655,333.21
a2) Bancos/Tesorería	1,134,620.89	1,006,079.84	a2) Proveedores por Pagar a Corto Plazo	183,836.80	241,724.12
a3) Bancos/Dependencias y Otros	0.00	0.00	a3) Contratistas por Obras Públicas por Pagar a Corto Plazo	0.00	0.00
a4) Inversiones Temporales (Hasta 3 meses)	0.00	0.00	a4) Participaciones y Aportaciones por Pagar a Corto Plazo	64,618,673.52	64,618,673.52
a5) Fondos con Afectación Específica	0.00	0.00	a5) Transferencias Otorgadas por Pagar a Corto Plazo	300,000.00	50,000.00
a6) Depósitos de Fondos de Terceros en Garantía y/o Administración	3,500.00	3,500.00	a6) Intereses, Comisiones y Otros Gastos de la Deuda Pública por Pagar a Corto Plazo	0.00	0.00
a7) Otros Efectivos y Equivalentes	0.00	0.00	a7) Retenciones y Contribuciones por Pagar a Corto Plazo	128,111.24	108,653.29
b. Derechos a Recibir Efectivo o Equivalentes (b=b1+b2+b3+b4+b5+b6+b7)	32,304,406.96	32,304,406.96	a8) Devoluciones de la Ley de Ingresos por Pagar a Corto Plazo	0.00	0.00
b1) Inversiones Financieras de Corto Plazo	0.00	0.00	a9) Otras Cuentas por Pagar a Corto Plazo	57,643.67	57,311.22
b2) Cuentas por Cobrar a Corto Plazo	32,302,453.30	32,302,453.30	b. Documentos por Pagar a Corto Plazo (b=b1+b2+b3)	0.00	0.00
b3) Deudores Diversos por Cobrar a Corto Plazo	1,953.66	1,953.66	b1) Documentos Comerciales por Pagar a Corto Plazo	0.00	0.00
b4) Ingresos por Recuperar a Corto Plazo	0.00	0.00	b2) Documentos con Contratistas por Obras Públicas por Pagar a Corto Plazo	0.00	0.00
b5) Deudores por Anticipos de la Tesorería a Corto Plazo	0.00	0.00	b3) Otros Documentos por Pagar a Corto Plazo	0.00	0.00
b6) Préstamos Otorgados a Corto Plazo	0.00	0.00	c. Porción a Corto Plazo de la Deuda Pública a Largo Plazo (c=c1+c2)	0.00	0.00
b7) Otros Derechos a Recibir Efectivo o Equivalentes a Corto Plazo	0.00	0.00	c1) Porción a Corto Plazo de la Deuda Pública	0.00	0.00
c. Derechos a Recibir Bienes o Servicios (c=c1+c2+c3+c4+c5)	0.00	0.00	c2) Porción a Corto Plazo de Arrendamiento Financiero	0.00	0.00
c1) Anticipo a Proveedores por Adquisición de Bienes y Prestación de Servicios a Corto Plazo	0.00	0.00	d. Títulos y Valores a Corto Plazo	0.00	0.00
c2) Anticipo a Proveedores por Adquisición de Bienes Inmuebles y Muebles a Corto Plazo	0.00	0.00	e. Pasivos Diferidos a Corto Plazo (e=e1+e2+e3)	0.00	0.00
c3) Anticipo a Proveedores por Adquisición de Bienes Intangibles a Corto Plazo	0.00	0.00	e1) Ingresos Cobrados por Adelantado a Corto Plazo	0.00	0.00
c4) Anticipo a Contratistas por Obras Públicas a Corto Plazo	0.00	0.00	e2) Intereses Cobrados por Adelantado a Corto Plazo	0.00	0.00
c5) Otros Derechos a Recibir Bienes o Servicios a Corto Plazo	0.00	0.00	e3) Otros Pasivos Diferidos a Corto Plazo	0.00	0.00
d. Inventarios (d=d1+d2+d3+d4+d5)	0.00	0.00	f. Fondos y Bienes de Terceros en Garantía y/o Administración a Corto Plazo (f=f1+f2+f3+f4+f5+f6)	0.00	0.00
d1) Inventario de Mercancías para Venta	0.00	0.00	f1) Fondos en Garantía a Corto Plazo	0.00	0.00
d2) Inventario de Mercancías Terminadas	0.00	0.00	f2) Fondos en Administración a Corto Plazo	0.00	0.00
d3) Inventario de Mercancías en Proceso de Elaboración	0.00	0.00	f3) Fondos Contingentes a Corto Plazo	0.00	0.00
d4) Inventario de Materias Primas, Materiales y Suministros para Producción	0.00	0.00	f4) Fondos de Fideicomisos, Mandatos y Contratos Análogos a Corto Plazo	0.00	0.00
d5) Bienes en Tránsito	0.00	0.00	f5) Otros Fondos de Terceros en Garantía y/o Administración a Corto Plazo	0.00	0.00
e. Almacenes	0.00	0.00	f6) Valores y Bienes en Garantía a Corto Plazo	0.00	0.00
f. Estimación por Pérdida o Deterioro de Activos Circulantes (f=f1+f2)	0.00	0.00	g. Provisiones a Corto Plazo (g=g1+g2+g3)	0.00	0.00
f1) Estimaciones para Cuentas Incobrables por Derechos a Recibir Efectivo o Equivalentes	0.00	0.00	g1) Provisión para Demandas y Juicios a Corto Plazo	0.00	0.00
f2) Estimación por Deterioro de Inventarios	0.00	0.00	g2) Provisión para Contingencias a Corto Plazo	0.00	0.00
g. Otros Activos Circulantes (g=g1+g2+g3+g4)	0.00	0.00	g3) Otras Provisiones a Corto Plazo	0.00	0.00
g1) Valores en Garantía	0.00	0.00	h. Otros Pasivos a Corto Plazo (h=h1+h2+h3)	0.00	0.00
g2) Bienes en Garantía (excluye depósitos de fondos)	0.00	0.00	h1) Ingresos por Clasificar	0.00	0.00
g3) Bienes Derivados de Embargos, Decomisos, Aseguramientos y Dación en Pago	0.00	0.00	h2) Recaudación por Participar	0.00	0.00
g4) Adquisición con Fondos de Terceros	0.00	0.00	h3) Otros Pasivos Circulantes	0.00	0.00
IA. Total de Activos Circulantes (IA = a + b + c + d + e + f + g)	33,452,527.81	33,323,986.76	IIA. Total de Pasivos Circulantes (IIA = a + b + c + d + e + f + g + h)	64,972,572.61	64,421,028.94
Activo No Circulante			Pasivo No Circulante		
a. Inversiones Financieras a Largo Plazo	38,732,150.30	33,854,670.91	a. Cuentas por Pagar a Largo Plazo	0.00	0.00
b. Derechos a Recibir Efectivo o Equivalentes a Largo Plazo	0.00	0.00	b. Documentos por Pagar a Largo Plazo	0.00	0.00
c. Bienes Inmuebles, Infraestructura y Construcciones en Proceso	0.00	0.00	c. Deuda Pública a Largo Plazo	0.00	0.00
d. Bienes Muebles	5,743,559.57	5,714,129.27	d. Pasivos Diferidos a Largo Plazo	0.00	0.00
e. Activos Intangibles	0.00	0.00	e. Fondos y Bienes de Terceros en Garantía y/o en Administración a Largo Plazo	0.00	0.00
f. Depreciación, Deterioro y Amortización Acumulada de Bienes	0.00	0.00	f. Provisiones a Largo Plazo	0.00	0.00
g. Activos Diferidos	0.00	0.00	IIIB. Total de Pasivos No Circulantes (IIIB = a + b + c + d + e + f)	0.00	0.00
h. Estimación por Pérdida o Deterioro de Activos no Circulantes	0.00	0.00	II. Total del Pasivo (II = IIA + IIIB)	64,972,572.61	64,421,028.94
i. Otros Activos no Circulantes	0.00	0.00	HACIENDA PÚBLICA/PATRIMONIO		
IB. Total de Activos No Circulantes (IB = a + b + c + d + e + f + g + h + i)	44,475,709.87	39,568,800.18	IIIA. Hacienda Pública/Patrimonio Contribuido (IIIA = a + b + c)	0.00	0.00
I. Total del Activo (I = IA + IB)	77,928,237.68	72,892,786.94	a. Aportaciones	0.00	0.00
			b. Donaciones de Capital	0.00	0.00
			c. Actualización de la Hacienda Pública/Patrimonio	0.00	0.00
			IIIB. Hacienda Pública/Patrimonio Generado (IIIB = a + b + c + d + e)	12,955,665.07	8,471,758.00
			a. Resultados del Ejercicio (Ahorro/Desahorro)	4,585,024.26	14,230,492.25
			b. Resultados de Ejercicios Anteriores	8,728,924.63	-5,770,535.80
			c. Revaluos	0.00	0.00
			d. Reservas	799,087.35	799,087.35
			e. Rectificaciones de Resultados de Ejercicios Anteriores	-1,157,371.17	-787,285.80
			IIIC. Exceso o Insuficiencia en la Actualización de la Hacienda Pública/Patrimonio (IIIC = a + b)	0.00	0.00
			a. Resultado por Posición Monetaria	0.00	0.00
			b. Resultado por Tenencia de Activos no Monetarios	0.00	0.00
			III. Total Hacienda Pública/Patrimonio (III = IIIA + IIIB + IIIC)	12,955,665.07	8,471,758.00
			IV. Total del Pasivo v Hacienda Pública/Patrimonio (IV = II + III)	77,928,237.68	72,892,786.94

M.G.T.I. JOSÉ LUIS ESQUEDA PÉREZ
DIRECTOR GENERAL

LIC. OLIVER GABRIEL RAMOS CEJA
DIRECTOR DE ADMINISTRACIÓN Y PLANEACIÓN

CONSEJO ESTATAL DE CIENCIA Y TECNOLOGÍA DEL ESTADO DE NAYARIT (a)							
Informe Analítico de la Deuda Pública y Otros Pasivos - LDF							
Del 1 de Enero al 31 de Diciembre de 2024 (b)							
(PESOS)							
Denominación de la Deuda Pública y Otros Pasivos (c)	Saldo al 31 de diciembre de 2023 (d)	Disposiciones del Periodo (e)	Amortizaciones del Periodo (f)	Revaluaciones, Reclasificaciones y Otros Ajustes (g)	Saldo Final del Periodo (h) h=d+e-f+g	Pago de Intereses del Periodo (i)	Pago de Comisiones y demás costos asociados durante el Periodo (j)
1. Deuda Pública (1=A+B)	0.00	0.00	0.00	0.00	0.00	0.00	0.00
A. Corto Plazo (A=a1+a2+a3)	0.00	0.00	0.00	0.00	0.00	0.00	0.00
a1) Instituciones de Crédito	0.00	0.00	0.00	0.00	0.00	0.00	0.00
a2) Títulos y Valores	0.00	0.00	0.00	0.00	0.00	0.00	0.00
a3) Arrendamientos Financieros	0.00	0.00	0.00	0.00	0.00	0.00	0.00
B. Largo Plazo (B=b1+b2+b3)	0.00	0.00	0.00	0.00	0.00	0.00	0.00
b1) Instituciones de Crédito	0.00	0.00	0.00	0.00	0.00	0.00	0.00
b2) Títulos y Valores	0.00	0.00	0.00	0.00	0.00	0.00	0.00
b3) Arrendamientos Financieros	0.00	0.00	0.00	0.00	0.00	0.00	0.00
2. Otros Pasivos	64,421,028.94	0.00	0.00	0.00	64,972,572.61	0.00	0.00
3. Total de la Deuda Pública y Otros Pasivos	64,421,028.94	0.00	0.00	0.00	64,972,572.61	0.00	0.00
4. Deuda Contingente 1 (informativo)	0.00	0.00	0.00	0.00	0.00	0.00	0.00
A. Deuda Contingente 1	0.00	0.00	0.00	0.00	0.00	0.00	0.00
B. Deuda Contingente 2	0.00	0.00	0.00	0.00	0.00	0.00	0.00
C. Deuda Contingente XX	0.00	0.00	0.00	0.00	0.00	0.00	0.00
5. Valor de Instrumentos Bono Cupón Cero 2 (Informativo)	0.00	0.00	0.00	0.00	0.00	0.00	0.00
A. Instrumento Bono Cupón Cero 1	0.00	0.00	0.00	0.00	0.00	0.00	0.00
B. Instrumento Bono Cupón Cero 2	0.00	0.00	0.00	0.00	0.00	0.00	0.00
C. Instrumento Bono Cupón Cero XX	0.00	0.00	0.00	0.00	0.00	0.00	0.00

1. Se refiere a cualquier financiamiento sin fuente o garantía de pago definida, que sea asumida de manera solidaria o subsidiaria por las Entidades Federativas con sus Municipios, organismos descentralizados y empresas de participación estatal mayoritaria y fideicomisos, locales o municipales, y por los Municipios con sus respectivos organismos descentralizados y empresas de participación municipal mayoritaria.

2. Se refiere al valor del Bono Cupón Cero que respalda el pago de los créditos asociados al mismo (Activo).

Obligaciones a Corto Plazo (k)	Monto Contratado (l)	Plazo Pactado (m)	Tasa de Interés (n)	Comisiones y Costos Relacionados (o)	Tasa Efectiva (p)
6. Obligaciones a Corto Plazo (Informativo)	0.00	0.00	0.00	0.00	0.00
A. Crédito 1	0.00	0.00	0.00	0.00	0.00
B. Crédito 2	0.00	0.00	0.00	0.00	0.00
C. Crédito XX	0.00	0.00	0.00	0.00	0.00

M.G.T.I. JOSÉ LUIS ESQUEDA PÉREZ
DIRECTOR GENERAL

LIC. OLIVER GABRIEL RAMOS CEJA
DIRECTOR DE ADMINISTRACIÓN Y PLANEACIÓN

CONSEJO ESTATAL DE CIENCIA Y TECNOLOGÍA DEL ESTADO DE NAYARIT (a)

Informe Analítico de Obligaciones Diferentes de Financiamientos – LDF

Del 1 de Enero al 31 de Diciembre de 2024 (b)

(PESOS)

Denominación de las Obligaciones Diferentes de Financiamiento	Fecha del Contrato	Fecha de inicio de operación del proyecto	Fecha de vencimiento	Monto de la inversión pactado	Plazo pactado	Monto promedio mensual del pago de la contraprestación	Monto promedio mensual del pago de la contraprestación correspondiente al pago de inversión	Monto pagado de la inversión al XX de XXXX de 20XX	Monto pagado de la inversión actualizado al XX de XXXX de 20XX	Saldo pendiente por pagar de la inversión al XX de XXXX de 20XX
(c)	(d)	(e)	(f)	(g)	(h)	(i)	(j)	(k)	(l)	(m = g - l)
A. Asociaciones Público Privadas (APP's) (A=a+b+c+d)	0.00	0.00	0.00	0.00	0.00	0.00	0.00	0.00	0.00	0.00
a) APP 1	0.00	0.00	0.00	0.00	0.00	0.00	0.00	0.00	0.00	0.00
b) APP 2	0.00	0.00	0.00	0.00	0.00	0.00	0.00	0.00	0.00	0.00
c) APP 3	0.00	0.00	0.00	0.00	0.00	0.00	0.00	0.00	0.00	0.00
d) APP XX	0.00	0.00	0.00	0.00	0.00	0.00	0.00	0.00	0.00	0.00
B. Otros Instrumentos (B=a+b+c+d)	0.00	0.00	0.00	0.00	0.00	0.00	0.00	0.00	0.00	0.00
a) Otro Instrumento 1	0.00	0.00	0.00	0.00	0.00	0.00	0.00	0.00	0.00	0.00
b) Otro Instrumento 2	0.00	0.00	0.00	0.00	0.00	0.00	0.00	0.00	0.00	0.00
c) Otro Instrumento 3	0.00	0.00	0.00	0.00	0.00	0.00	0.00	0.00	0.00	0.00
d) Otro Instrumento XX	0.00	0.00	0.00	0.00	0.00	0.00	0.00	0.00	0.00	0.00
C. Total de Obligaciones Diferentes de Financiamiento (C=A+B)	0.00	0.00	0.00	0.00	0.00	0.00	0.00	0.00	0.00	0.00

M.G.T.I. JOSÉ LUIS ESQUEDA PÉREZ
DIRECTOR GENERAL

U.C. OLIVER GABRIEL RAMOS CEJA
DIRECTOR DE ADMINISTRACIÓN Y PLANEACIÓN

CONSEJO ESTATAL DE CIENCIA Y TECNOLOGIA DEL ESTADO DE NAYARIT (a)
Balance Presupuestario - LDF
Del 1 de Enero al 31 de Diciembre de 2024 (b)
(PESOS)

Concepto (c)	Estimado/ Aprobado (d)	Devengado	Recaudado/ Pagado
A. Ingresos Totales (A = A1+A2+A3)	11,604,818.68	21,257,668.91	21,257,668.91
A1. Ingresos de Libre Disposición	11,604,818.68	21,257,668.91	21,257,668.91
A2. Transferencias Federales Etiquetadas	0.00	0.00	0.00
A3. Financiamiento Neto	0.00	0.00	0.00
B. Egresos Presupuestarios¹ (B = B1+B2)	11,604,818.68	16,696,524.35	16,003,735.02
B1. Gasto No Etiquetado (sin incluir Amortización de la Deuda Pública)	11,604,818.68	16,696,524.35	16,003,735.02
B2. Gasto Etiquetado (sin incluir Amortización de la Deuda Pública)			
C. Remanentes del Ejercicio Anterior (C = C1 + C2)	0.00	5,595,829.75	5,595,829.75
C1. Remanentes de Ingresos de Libre Disposición aplicados en el periodo	0.00	5,595,829.75	5,595,829.75
C2. Remanentes de Transferencias Federales Etiquetadas aplicados en el periodo	0.00	0.00	0.00
I. Balance Presupuestario (I = A - B + C)	0.00	10,156,974.31	10,849,763.64
II. Balance Presupuestario sin Financiamiento Neto (II = I - A3)	0.00	10,156,974.31	10,849,763.64
III. Balance Presupuestario sin Financiamiento Neto y sin Remanentes del Ejercicio Anterior (III= II - C)	0.00	4,561,144.56	5,253,933.89


Concepto	Aprobado	Devengado	Pagado
E. Intereses, Comisiones y Gastos de la Deuda (E = E1+E2)	0.00	0.00	0.00
E1. Intereses, Comisiones y Gastos de la Deuda con Gasto No Etiquetado	0.00	0.00	0.00
E2. Intereses, Comisiones y Gastos de la Deuda con Gasto Etiquetado	0.00	0.00	0.00
IV. Balance Primario (IV = III + E)	0.00	4,561,144.56	5,253,933.89

Concepto	Estimado/ Aprobado	Devengado	Recaudado/ Pagado
F. Financiamiento (F = F1 + F2)	0.00	0.00	0.00
F1. Financiamiento con Fuente de Pago de Ingresos de Libre Disposición	0.00	0.00	0.00
F2. Financiamiento con Fuente de Pago de Transferencias Federales Etiquetadas	0.00	0.00	0.00
G. Amortización de la Deuda (G = G1 + G2)	0.00	0.00	0.00
G1. Amortización de la Deuda Pública con Gasto No Etiquetado	0.00	0.00	0.00
G2. Amortización de la Deuda Pública con Gasto Etiquetado	0.00	0.00	0.00
A3. Financiamiento Neto (A3 = F - G)	0.00	0.00	0.00

Concepto	Estimado/ Aprobado	Devengado	Recaudado/ Pagado
A1. Ingresos de Libre Disposición	11,604,818.68	21,257,668.91	21,257,668.91
A3.1 Financiamiento Neto con Fuente de Pago de Ingresos de Libre Disposición (A3.1 = F1 - G1)	0.00	0.00	0.00
F1. Financiamiento con Fuente de Pago de Ingresos de Libre Disposición	0.00	0.00	0.00
G1. Amortización de la Deuda Pública con Gasto No Etiquetado	0.00	0.00	0.00
B1. Gasto No Etiquetado (sin incluir Amortización de la Deuda Pública)	11,604,818.68	16,696,524.35	16,003,735.02
C1. Remanentes de Ingresos de Libre Disposición aplicados en el periodo	0.00	5,595,829.75	5,595,829.75
V. Balance Presupuestario de Recursos Disponibles (V = A1 + A3.1 - B1 + C1)	0.00	10,156,974.31	10,849,763.64
VI. Balance Presupuestario de Recursos Disponibles sin Financiamiento Neto (VI = V - A3.1)	0.00	10,156,974.31	10,849,763.64

H
C

Concepto	Estimado/ Aprobado	Devengado	Recaudado/ Pagado
A2. Transferencias Federales Etiquetadas	0.00	0.00	0.00
A3.2 Financiamiento Neto con Fuente de Pago de Transferencias Federales Etiquetadas (A3.2 = F2 - G2)	0.00	0.00	0.00
F2. Financiamiento con Fuente de Pago de Transferencias Federales Etiquetadas	0.00	0.00	0.00
G2. Amortización de la Deuda Pública con Gasto Etiquetado	0.00	0.00	0.00
B2. Gasto Etiquetado (sin incluir Amortización de la Deuda Pública)	0.00	0.00	0.00
C2. Remanentes de Transferencias Federales Etiquetadas aplicados en el periodo	0.00	0.00	0.00
VII. Balance Presupuestario de Recursos Etiquetados (VII = A2 + A3.2 - B2 + C2)	0.00	0.00	0.00
VIII. Balance Presupuestario de Recursos Etiquetados sin Financiamiento Neto (VIII = VII - A3.2)	0.00	0.00	0.00


M.G.T.I. Jose Luis Esqueda Pérez
Director General


Lic. Oliver Gabriel Ramos Ceja
Director de Administración y Planeación

CONSEJO ESTATAL DE CIENCIA Y TECNOLOGÍA DEL ESTADO DE NAYARIT (a)

Estado Analítico de Ingresos Detallado - LDF

Del 1 de Enero al 31 de Diciembre de 2024 (b)

(PESOS)

Concepto (c)	Ingreso					Diferencia (e)
	Estimado (d)	Ampliaciones/ (Reducciones)	Modificado	Devengado	Recaudado	
Ingresos de Libre Disposición						
A. Impuestos	0.00	0.00	0.00	0.00	0.00	0.00
B. Cuotas y Aportaciones de Seguridad Social	0.00	0.00	0.00	0.00	0.00	0.00
C. Contribuciones de Mejoras	0.00	0.00	0.00	0.00	0.00	0.00
D. Derechos	0.00	0.00	0.00	0.00	0.00	0.00
E. Productos	0.00	20.39	20.39	20.39	20.39	20.39
F. Aprovechamientos	0.00	0.00	0.00	0.00	0.00	0.00
G. Ingresos por Ventas de Bienes y Prestación Servicio	0.00	111,348.26	111,348.26	111,348.26	111,348.26	111,348.26
H. Participaciones (H=h1+h2+h3+h4+h5+h6+h7+h8+h9+h10+h11)	0.00	0.00	0.00	0.00	0.00	0.00
h1) Fondo General de Participaciones	0.00	0.00	0.00	0.00	0.00	0.00
h2) Fondo de Fomento Municipal	0.00	0.00	0.00	0.00	0.00	0.00
h3) Fondo de Fiscalización y Recaudación	0.00	0.00	0.00	0.00	0.00	0.00
h4) Fondo de Compensación	0.00	0.00	0.00	0.00	0.00	0.00
h5) Fondo de Extracción de Hidrocarburos	0.00	0.00	0.00	0.00	0.00	0.00
h6) Impuesto Especial Sobre Producción y Servicios	0.00	0.00	0.00	0.00	0.00	0.00
h7) 0.136% de la Recaudación Federal Participable	0.00	0.00	0.00	0.00	0.00	0.00
h8) 3.17% Sobre Extracción de Petróleo	0.00	0.00	0.00	0.00	0.00	0.00
h9) Gasolinas y Diésel	0.00	0.00	0.00	0.00	0.00	0.00
h10) Fondo del Impuesto Sobre la Renta	0.00	0.00	0.00	0.00	0.00	0.00
h11) Fondo de Estabilización de los Ingresos de las Entidades Federativas	0.00	0.00	0.00	0.00	0.00	0.00
I. Incentivos Derivados de la Colaboración Fiscal (I=i1+i2+i3+i4+i5)	0.00	0.00	0.00	0.00	0.00	0.00
i1) Tenencia o Uso de Vehículos	0.00	0.00	0.00	0.00	0.00	0.00
i2) Fondo de Compensación ISAN	0.00	0.00	0.00	0.00	0.00	0.00
i3) Impuesto Sobre Automóviles Nuevos	0.00	0.00	0.00	0.00	0.00	0.00
i4) Fondo de Compensación de Repecos-Intermedios	0.00	0.00	0.00	0.00	0.00	0.00
i5) Otros Incentivos Económicos	0.00	0.00	0.00	0.00	0.00	0.00
J. Transferencias y Asignaciones	0.00	0.00	0.00	0.00	0.00	0.00
K. Convenios	11,604,818.68	11,147,322.67	22,752,141.35	21,146,300.26	21,146,300.26	9,541,481.58
k1) Otros Convenios y Subsidios	11,604,818.68	11,147,322.67	22,752,141.35	21,146,300.26	21,146,300.26	9,541,481.58
L. Otros Ingresos de Libre Disposición (L=l1+l2)	0.00	0.00	0.00	0.00	0.00	0.00
l1) Participaciones en Ingresos Locales	0.00	0.00	0.00	0.00	0.00	0.00
l2) Otros Ingresos de Libre Disposición	0.00	0.00	0.00	0.00	0.00	0.00
I. Total de Ingresos de Libre Disposición (I=A+B+C+D+E+F+G+H+I+J+K+L)	11,604,818.68	11,258,691.32	22,863,510.00	21,257,668.91	21,257,668.91	9,652,850.23
Ingresos Excedentes de Ingresos de Libre Disposición						
Transferencias Federales Etiquetadas						
A. Aportaciones (A=a1+a2+a3+a4+a5+a6+a7+a8)	0.00	0.00	0.00	0.00	0.00	0.00
a1) Fondo de Aportaciones para la Nómina Educativa y Gasto Operativo	0.00	0.00	0.00	0.00	0.00	0.00
a2) Fondo de Aportaciones para los Servicios de Salud	0.00	0.00	0.00	0.00	0.00	0.00
a3) Fondo de Aportaciones para la Infraestructura Social	0.00	0.00	0.00	0.00	0.00	0.00
a4) Fondo de Aportaciones para el Fortalecimiento de los Municipios y de las Demarcaciones Territoriales del Distrito Federal	0.00	0.00	0.00	0.00	0.00	0.00
a5) Fondo de Aportaciones Múltiples	0.00	0.00	0.00	0.00	0.00	0.00
a6) Fondo de Aportaciones para la Educación Tecnológica y de Adultos	0.00	0.00	0.00	0.00	0.00	0.00
a7) Fondo de Aportaciones para la Seguridad Pública de los Estados y del Distrito Federal	0.00	0.00	0.00	0.00	0.00	0.00
a8) Fondo de Aportaciones para el Fortalecimiento de las Entidades Federativas	0.00	0.00	0.00	0.00	0.00	0.00
B. Convenios (B=b1+b2+b3+b4)	0.00	0.00	0.00	0.00	0.00	0.00
b1) Convenios de Protección Social en Salud	0.00	0.00	0.00	0.00	0.00	0.00

CONSEJO ESTATAL DE CIENCIA Y TECNOLOGÍA DEL ESTADO DE NAYARIT (a)
 Estado Analítico de Ingresos Detallado - LDF
 Del 1 de Enero al 31 de Diciembre de 2024 (b)
 (PESOS)

Concepto (c)	Ingreso				Diferencia (e)	
	Estimado (d)	Ampliaciones/ (Reducciones)	Modificado	Devengado		Recaudado
b2) Convenios de Descentralización	0.00	0.00	0.00	0.00	0.00	0.00
b3) Convenios de Reasignación	0.00	0.00	0.00	0.00	0.00	0.00
b4) Otros Convenios y Subsidios	0.00	0.00	0.00	0.00	0.00	0.00
C. Fondos Distintos de Aportaciones (C=c1+c2)	0.00	0.00	0.00	0.00	0.00	0.00
c1) Fondo para Entidades Federativas y Municipios Productores de Hidrocarburos	0.00	0.00	0.00	0.00	0.00	0.00
c2) Fondo Minero	0.00	0.00	0.00	0.00	0.00	0.00
D. Transferencias, Asignaciones, Subsidios y Subvenciones, y Pensiones y Jubilaciones	0.00	0.00	0.00	0.00	0.00	0.00
E. Otras Transferencias Federales Etiquetadas	0.00	0.00	0.00	0.00	0.00	0.00
II. Total de Transferencias Federales Etiquetadas (II = A + B + C + D + E)	0.00	0.00	0.00	0.00	0.00	0.00
III. Ingresos Derivados de Financiamientos (III = A)	0.00	0.00	0.00	0.00	0.00	0.00
A. Ingresos Derivados de Financiamientos	0.00	0.00	0.00	0.00	0.00	0.00
IV. Total de Ingresos (IV = I + II + III)	11,604,818.68	11,258,691.32	22,863,510.00	21,257,668.91	21,257,668.91	9,652,850.23
Datos Informativos						
1. Ingresos Derivados de Financiamientos con Fuente de Pago de Ingresos de Libre Disposición	0.00	0.00	0.00	0.00	0.00	0.00
2. Ingresos Derivados de Financiamientos con Fuente de Pago de Transferencias Federales Etiquetadas	0.00	0.00	0.00	0.00	0.00	0.00
3. Ingresos Derivados de Financiamientos (3 = 1 + 2)	0.00	0.00	0.00	0.00	0.00	0.00

M.G.T.I. JOSÉ LUIS ESQUEDA PÉREZ
 DIRECTOR GENERAL

LIC. OLIVER RAMOS CEJA
 DIRECTOR DE ADMINISTRACIÓN Y PLANEACIÓN

CONSEJO ESTATAL DE CIENCIA Y TECNOLOGÍA DEL ESTADO DE NAYARIT (a)
 Estado Analítico del Ejercicio del Presupuesto de Egresos Detallado - LDF
 Clasificación por Objeto del Gasto (Capítulo y Concepto)
 Del 1 de Enero al 31 de Diciembre de 2024 (b)

(PESOS)

Concepto (c)	Egresos					Subejercicio (e)
	Aprobado (d)	Ampliaciones/ (Reducciones)	Modificado	Devengado	Pagado	
I. Gasto No Etiquetado (I=A+B+C+D+E+F+G+H+I)	11,604,818.68	44,899,718.46	56,504,537.14	16,696,524.35	16,003,735.02	39,808,012.79
A. Servicios Personales (A=a1+a2+a3+a4+a5+a6+a7)	10,129,418.10	0.00	10,129,418.10	9,026,701.40	8,649,304.07	1,102,716.70
a1) Remuneraciones al Personal de Carácter Permanente	4,601,866.30	-135,316.91	4,466,549.39	4,197,647.70	4,197,647.70	268,901.69
a2) Remuneraciones al Personal de Carácter Transitorio	0.00	0.00	0.00	0.00	0.00	0.00
a3) Remuneraciones Adicionales y Especiales	3,480,546.42	100,936.37	3,581,482.79	3,220,813.70	2,879,296.10	360,669.09
a4) Seguridad Social	1,500,442.46	7,711.37	1,508,153.83	1,276,864.42	1,240,984.69	231,289.41
a5) Otras Prestaciones Sociales y Económicas	546,562.92	26,669.17	573,232.09	331,375.58	331,375.58	241,856.51
a6) Previsiones	0.00	0.00	0.00	0.00	0.00	0.00
a7) Pago de Estímulos a Servidores Públicos	0.00	0.00	0.00	0.00	0.00	0.00
B. Materiales y Suministros (B=b1+b2+b3+b4+b5+b6+b7+b8+b9)	7,000.00	346,115.27	353,115.27	350,935.67	350,935.67	2,179.60
b1) Materiales de Administración, Emisión de Documentos y Artículos Oficiales	4,000.00	103,861.42	107,861.42	107,198.70	107,198.70	662.72
b2) Alimentos y Utensilios	1,000.00	73,099.78	74,099.78	72,801.58	72,801.58	1,298.20
b3) Materias Primas y Materiales de Producción y Comercialización	0.00	0.00	0.00	0.00	0.00	0.00
b4) Materiales y Artículos de Construcción y de Reparación	0.00	27,013.04	27,013.04	27,012.99	27,012.99	0.05
b5) Productos Químicos, Farmacéuticos y de Laboratorio	0.00	12,344.48	12,344.48	12,333.11	12,333.11	11.37
b6) Combustibles, Lubricantes y Aditivos	1,000.00	78,921.38	79,921.38	79,850.99	79,850.99	70.39
b7) Vestuario, Blancos, Prendas de Protección y Artículos Deportivos	0.00	30,331.99	30,331.99	30,331.12	30,331.12	0.87
b8) Materiales y Suministros Para Seguridad	0.00	0.00	0.00	0.00	0.00	0.00
b9) Herramientas, Refacciones y Accesorios Menores	1,000.00	20,543.18	21,543.18	21,407.18	21,407.18	136.00
C. Servicios Generales (C=c1+c2+c3+c4+c5+c6+c7+c8+c9)	505,139.58	878,251.89	1,383,391.47	1,204,330.71	1,188,938.71	179,060.76
c1) Servicios Básicos	280,000.00	31,499.42	311,499.42	230,622.06	230,622.06	80,877.36
c2) Servicios de Arrendamiento	27,339.58	95,182.77	122,522.35	121,327.55	121,327.55	1,194.80
c3) Servicios Profesionales, Científicos, Técnicos y Otros Servicios	1,000.00	116,753.52	117,753.52	116,430.67	116,430.67	1,322.85
c4) Servicios Financieros, Bancarios y Comerciales	1,100.00	280,580.56	281,680.56	195,169.50	195,169.50	86,511.06
c5) Servicios de Instalación, Reparación, Mantenimiento y Conservación	200.00	102,102.67	102,302.67	102,270.28	102,270.28	32.39
c6) Servicios de Comunicación Social y Publicidad	0.00	0.00	0.00	0.00	0.00	0.00
c7) Servicios de Traslado y Viáticos	300.00	14,355.03	14,655.03	9,660.91	9,660.91	4,994.12
c8) Servicios Oficiales	100.00	240,617.44	240,717.44	239,011.59	239,011.59	1,705.85
c9) Otros Servicios Generales	195,100.00	-2,839.52	192,260.48	189,838.15	174,446.15	2,422.33
D. Transferencias, Asignaciones, Subsidios y Otras Ayudas (D=d1+d2+d3+d4+d5+d6+d7+d8+d9)	0.00	497,532.31	497,532.31	483,815.62	183,815.62	13,716.69
d1) Transferencias Internas y Asignaciones al Sector Público	0.00	0.00	0.00	0.00	0.00	0.00
d2) Transferencias al Resto del Sector Público	0.00	0.00	0.00	0.00	0.00	0.00
d3) Subsidios y Subvenciones	0.00	13,716.69	13,716.69	0.00	0.00	13,716.69
d4) Ayudas Sociales	0.00	483,815.62	483,815.62	483,815.62	183,815.62	0.00
d5) Pensiones y Jubilaciones	0.00	0.00	0.00	0.00	0.00	0.00
d6) Transferencias a Fideicomisos, Mandatos y Otros Análogos	0.00	0.00	0.00	0.00	0.00	0.00
d7) Transferencias a la Seguridad Social	0.00	0.00	0.00	0.00	0.00	0.00
d8) Donativos	0.00	0.00	0.00	0.00	0.00	0.00
d9) Transferencias al Exterior	0.00	0.00	0.00	0.00	0.00	0.00
E. Bienes Muebles, Inmuebles e Intangibles (E=e1+e2+e3+e4+e5+e6+e7+e8+e9)	0.00	23,455.25	29,435.25	29,430.30	29,430.30	4.95
e1) Mobiliario y Equipo de Administración	0.00	7,857.44	7,857.44	7,852.49	7,852.49	4.95
e2) Mobiliario y Equipo Educativo y Recreativo	0.00	0.00	0.00	0.00	0.00	0.00
e3) Equipo e Instrumental Médico y de Laboratorio	0.00	0.00	0.00	0.00	0.00	0.00
e4) Vehículos y Equipo de Transporte	0.00	0.00	0.00	0.00	0.00	0.00
e5) Equipo de Defensa y Seguridad	0.00	0.00	0.00	0.00	0.00	0.00
e6) Maquinaria, Otros Equipos y Herramientas	0.00	21,577.81	21,577.81	21,577.81	21,577.81	0.00
e7) Activos Biológicos	0.00	0.00	0.00	0.00	0.00	0.00
e8) Bienes Inmuebles	0.00	0.00	0.00	0.00	0.00	0.00
e9) Activos Intangibles	0.00	0.00	0.00	0.00	0.00	0.00
F. Inversión Pública (F=f1+f2+f3)	0.00	0.00	0.00	0.00	0.00	0.00
f1) Obra Pública en Bienes de Dominio Público	0.00	0.00	0.00	0.00	0.00	0.00
f2) Obra Pública en Bienes Propios	0.00	0.00	0.00	0.00	0.00	0.00
f3) Proyectos Productivos y Acciones de Fomento	0.00	0.00	0.00	0.00	0.00	0.00
G. Inversiones Financieras y Otras Provisiones (G=g1+g2+g3+g4+g5+g6+g7)	0.00	0.00	0.00	0.00	0.00	0.00
g1) Inversiones Para el Fomento de Actividades Productivas	0.00	0.00	0.00	0.00	0.00	0.00
g2) Acciones y Participaciones de Capital	0.00	0.00	0.00	0.00	0.00	0.00
g3) Compra de Títulos y Valores	0.00	0.00	0.00	0.00	0.00	0.00
g4) Concesión de Préstamos	0.00	0.00	0.00	0.00	0.00	0.00
g5) Inversiones en Fideicomisos, Mandatos y Otros Análogos	0.00	0.00	0.00	0.00	0.00	0.00
Fideicomiso de Desastres Naturales (Informativo)	0.00	0.00	0.00	0.00	0.00	0.00
g6) Otras Inversiones Financieras	0.00	0.00	0.00	0.00	0.00	0.00
g7) Provisiones para Contingencias y Otras Erogaciones Especiales	0.00	0.00	0.00	0.00	0.00	0.00
H. Participaciones y Aportaciones (H=h1+h2+h3)	963,261.00	43,148,383.74	44,111,644.74	5,601,310.65	5,601,310.65	38,510,334.09
h1) Participaciones	0.00	0.00	0.00	0.00	0.00	0.00
h2) Aportaciones	0.00	0.00	0.00	0.00	0.00	0.00
h3) Convenios	963,261.00	43,148,383.74	44,111,644.74	5,601,310.65	5,601,310.65	38,510,334.09
I. Deuda Pública (I=i1+i2+i3+i4+i5+i6+i7)	0.00	0.00	0.00	0.00	0.00	0.00
i1) Amortización de la Deuda Pública	0.00	0.00	0.00	0.00	0.00	0.00
i2) Intereses de la Deuda Pública	0.00	0.00	0.00	0.00	0.00	0.00
i3) Comisiones de la Deuda Pública	0.00	0.00	0.00	0.00	0.00	0.00
i4) Gastos de la Deuda Pública	0.00	0.00	0.00	0.00	0.00	0.00
i5) Costo por Coberturas	0.00	0.00	0.00	0.00	0.00	0.00
i6) Apoyos Financieros	0.00	0.00	0.00	0.00	0.00	0.00
i7) Adeudos de Ejercicios Fiscales Anteriores (ADEFAS)	0.00	0.00	0.00	0.00	0.00	0.00

H
C

CONSEJO ESTATAL DE CIENCIA Y TECNOLOGÍA DEL ESTADO DE NAYARIT (a)
Estado Analítico del Ejercicio del Presupuesto de Egresos Detallado - LDF
Clasificación por Objeto del Gasto (Capítulo y Concepto)
Del 1 de Enero al 31 de Diciembre de 2024 (b)
(PESOS)

Concepto (c)	Egresos					Subejercicio (e)
	Aprobado (d)	Ampliaciones/ (Reducciones)	Modificado	Devengado	Pagado	
II. Gasto Etiquetado (I=A+B+C+D+E+F+G+H+I)	0.00	0.00	0.00	0.00	0.00	0.00
A. Servicios Personales (A=a1+a2+a3+a4+a5+a6+a7)	0.00	0.00	0.00	0.00	0.00	0.00
a1) Remuneraciones al Personal de Carácter Permanente	0.00	0.00	0.00	0.00	0.00	0.00
a2) Remuneraciones al Personal de Carácter Transitorio	0.00	0.00	0.00	0.00	0.00	0.00
a3) Remuneraciones Adicionales y Especiales	0.00	0.00	0.00	0.00	0.00	0.00
a4) Seguridad Social	0.00	0.00	0.00	0.00	0.00	0.00
a5) Otras Prestaciones Sociales y Económicas	0.00	0.00	0.00	0.00	0.00	0.00
a6) Previsiones	0.00	0.00	0.00	0.00	0.00	0.00
a7) Pago de Estímulos a Servidores Públicos	0.00	0.00	0.00	0.00	0.00	0.00
B. Materiales y Suministros (B=b1+b2+b3+b4+b5+b6+b7+b8+b9)	0.00	0.00	0.00	0.00	0.00	0.00
b1) Materiales de Administración, Emisión de Documentos y Artículos Oficiales	0.00	0.00	0.00	0.00	0.00	0.00
b2) Alimentos y Utensilios	0.00	0.00	0.00	0.00	0.00	0.00
b3) Materias Primas y Materiales de Producción y Comercialización	0.00	0.00	0.00	0.00	0.00	0.00
b4) Materiales y Artículos de Construcción y de Reparación	0.00	0.00	0.00	0.00	0.00	0.00
b5) Productos Químicos, Farmacéuticos y de Laboratorio	0.00	0.00	0.00	0.00	0.00	0.00
b6) Combustibles, Lubrificantes y Aditivos	0.00	0.00	0.00	0.00	0.00	0.00
b7) Vestuario, Blancos, Prendas de Protección y Artículos Deportivos	0.00	0.00	0.00	0.00	0.00	0.00
b8) Materiales y Suministros Para Seguridad	0.00	0.00	0.00	0.00	0.00	0.00
b9) Herramientas, Refacciones y Accesorios Menores	0.00	0.00	0.00	0.00	0.00	0.00
C. Servicios Generales (C=c1+c2+c3+c4+c5+c6+c7+c8+c9)	0.00	0.00	0.00	0.00	0.00	0.00
c1) Servicios Básicos	0.00	0.00	0.00	0.00	0.00	0.00
c2) Servicios de Arrendamiento	0.00	0.00	0.00	0.00	0.00	0.00
c3) Servicios Profesionales, Científicos, Técnicos y Otros Servicios	0.00	0.00	0.00	0.00	0.00	0.00
c4) Servicios Financieros, Bancarios y Comerciales	0.00	0.00	0.00	0.00	0.00	0.00
c5) Servicios de Instalación, Reparación, Mantenimiento y Conservación	0.00	0.00	0.00	0.00	0.00	0.00
c6) Servicios de Comunicación Social y Publicidad	0.00	0.00	0.00	0.00	0.00	0.00
c7) Servicios de Traslado y Viáticos	0.00	0.00	0.00	0.00	0.00	0.00
c8) Servicios Oficiales	0.00	0.00	0.00	0.00	0.00	0.00
c9) Otros Servicios Generales	0.00	0.00	0.00	0.00	0.00	0.00
D. Transferencias, Asignaciones, Subsidios y Otras Ayudas (D=d1+d2+d3+d4+d5+d6+d7+d8+d9)	0.00	0.00	0.00	0.00	0.00	0.00
d1) Transferencias Internas y Asignaciones al Sector Público	0.00	0.00	0.00	0.00	0.00	0.00
d2) Transferencias al Resto del Sector Público	0.00	0.00	0.00	0.00	0.00	0.00
d3) Subsidios y Subvenciones	0.00	0.00	0.00	0.00	0.00	0.00
d4) Ayudas Sociales	0.00	0.00	0.00	0.00	0.00	0.00
d5) Pensiones y Jubilaciones	0.00	0.00	0.00	0.00	0.00	0.00
d6) Transferencias a Fideicomisos, Mandatos y Otros Análogos	0.00	0.00	0.00	0.00	0.00	0.00
d7) Transferencias a la Seguridad Social	0.00	0.00	0.00	0.00	0.00	0.00
d8) Donativos	0.00	0.00	0.00	0.00	0.00	0.00
d9) Transferencias al Exterior	0.00	0.00	0.00	0.00	0.00	0.00
E. Bienes Muebles, Inmuebles e Intangibles (E=e1+e2+e3+e4+e5+e6+e7+e8+e9)	0.00	0.00	0.00	0.00	0.00	0.00
e1) Mobiliario y Equipo de Administración	0.00	0.00	0.00	0.00	0.00	0.00
e2) Mobiliario y Equipo Educativo y Recreativo	0.00	0.00	0.00	0.00	0.00	0.00
e3) Equipo e Instrumental Médico y de Laboratorio	0.00	0.00	0.00	0.00	0.00	0.00
e4) Vehículos y Equipo de Transporte	0.00	0.00	0.00	0.00	0.00	0.00
e5) Equipo de Defensa y Seguridad	0.00	0.00	0.00	0.00	0.00	0.00
e6) Maquinaria, Otros Equipos y Herramientas	0.00	0.00	0.00	0.00	0.00	0.00
e7) Activos Biológicos	0.00	0.00	0.00	0.00	0.00	0.00
e8) Bienes Inmuebles	0.00	0.00	0.00	0.00	0.00	0.00
e9) Activos Intangibles	0.00	0.00	0.00	0.00	0.00	0.00
F. Inversión Pública (F=f1+f2+f3)	0.00	0.00	0.00	0.00	0.00	0.00
f1) Obra Pública en Bienes de Dominio Público	0.00	0.00	0.00	0.00	0.00	0.00
f2) Obra Pública en Bienes Propios	0.00	0.00	0.00	0.00	0.00	0.00
f3) Proyectos Productivos y Acciones de Fomento	0.00	0.00	0.00	0.00	0.00	0.00
G. Inversiones Financieras y Otras Provisiones (G=g1+g2+g3+g4+g5+g6+g7)	0.00	0.00	0.00	0.00	0.00	0.00
g1) Inversiones Para el Fomento de Actividades Productivas	0.00	0.00	0.00	0.00	0.00	0.00
g2) Acciones y Participaciones de Capital	0.00	0.00	0.00	0.00	0.00	0.00
g3) Compra de Títulos y Valores	0.00	0.00	0.00	0.00	0.00	0.00
g4) Concesión de Préstamos	0.00	0.00	0.00	0.00	0.00	0.00
g5) Inversiones en Fideicomisos, Mandatos y Otros Análogos	0.00	0.00	0.00	0.00	0.00	0.00
Fideicomiso de Desastres Naturales (Informativo)	0.00	0.00	0.00	0.00	0.00	0.00
g6) Otras Inversiones Financieras	0.00	0.00	0.00	0.00	0.00	0.00
g7) Provisiones para Contingencias y Otras Erogaciones Especiales	0.00	0.00	0.00	0.00	0.00	0.00
H. Participaciones y Aportaciones (H=h1+h2+h3)	0.00	0.00	0.00	0.00	0.00	0.00
h1) Participaciones	0.00	0.00	0.00	0.00	0.00	0.00
h2) Aportaciones	0.00	0.00	0.00	0.00	0.00	0.00
h3) Convenios	0.00	0.00	0.00	0.00	0.00	0.00
I. Deuda Pública (I=i1+i2+i3+i4+i5+i6+i7)	0.00	0.00	0.00	0.00	0.00	0.00
i1) Amortización de la Deuda Pública	0.00	0.00	0.00	0.00	0.00	0.00
i2) Intereses de la Deuda Pública	0.00	0.00	0.00	0.00	0.00	0.00
i3) Comisiones de la Deuda Pública	0.00	0.00	0.00	0.00	0.00	0.00
i4) Gastos de la Deuda Pública	0.00	0.00	0.00	0.00	0.00	0.00
i5) Costo por Coberturas	0.00	0.00	0.00	0.00	0.00	0.00
i6) Apoyos Financieros	0.00	0.00	0.00	0.00	0.00	0.00
i7) Adeudos de Ejercicios Fiscales Anteriores (ADEFAS)	0.00	0.00	0.00	0.00	0.00	0.00

H
C

CONSEJO ESTATAL DE CIENCIA Y TECNOLOGIA DEL ESTADO DE NAYARIT (a)
 Estado Analítico del Ejercicio del Presupuesto de Egresos Detallado - LDF
 Clasificación por Objeto del Gasto (Capítulo y Concepto)
 Del 1 de Enero al 31 de Diciembre de 2024 (b)
 (PESOS)

Concepto (c)	Egresos					Subejercicio (e)
	Aprobado (d)	Ampliaciones/ (Reducciones)	Modificado	Devengado	Pagado	
III. Total de Egresos (III = I + II)	11,604,818.68	44,399,718.46	56,504,537.14	16,696,524.35	16,003,735.02	39,808,012.79



M.G.T.I. José Luis Esqueda Pérez
 Director General




Lic. Oliver Gabriel Ramos Ceja
 Director de Administración y Planeación

CONSEJO ESTATAL DE CIENCIA Y TECNOLOGÍA DEL ESTADO DE NAYARIT (a)
Estado Analítico del Ejercicio del Presupuesto de Egresos Detallado - LDF
Clasificación Administrativa
Del 1 de Enero al 31 de Diciembre de 2024 (b)
(PESOS)

Concepto (c)	Egresos					Subejercicio (e)
	Aprobado (d)	Ampliaciones/ (Reducciones)	Modificado	Devengado	Pagado	
I. Gasto No Etiquetado (I=A+B+C+D+E+F+G+H)	11,604,818.68	44,899,718.46	56,504,537.14	16,696,524.35	16,003,735.02	39,808,012.79
SUBSIDIO ESTATAL 2022	0.00	0.00	0.00	0.00	0.00	0.00
ENTREGA DE LA MEDALLA NAYARIT A LA INVESTIGACIÓN CIENTÍFICA Y TECNOLÓGICA 2022	0.00	0.00	0.00	0.00	0.00	0.00
CELEBRACIÓN DE LA SEMANA ESTATAL DE C Y T.2022	0.00	0.00	0.00	0.00	0.00	0.00
FORTALECIMIENTO A VOCACIONES CIENTÍFICAS Y TECNOLÓGICAS EN JOVENES NAYARITAS 2022	0.00	0.00	0.00	0.00	0.00	0.00
PROGRAMA DE APROPIACIÓN SOCIAL DE LA CIENCIA Y TECNOLOGÍA 2022	0.00	0.00	0.00	0.00	0.00	0.00
MULTAS ELECTORALES 2022	0.00	0.00	0.00	0.00	0.00	0.00
FONDO ESTATAL DE CIENCIA Y TECNOLOGIA. SUBSIDIO ESTATAL 2023	0.00	44,156,644.74	44,156,644.74	5,595,348.35	5,595,348.35	38,561,296.39
ENTREGA DE LA MEDALLA A LA INVESTIGACION CIENTIFICA Y TECNOLÓGICA 2023	0.00	0.00	0.00	0.00	0.00	0.00
CELEBRACION DE LA SEMANA ESTATAL DE CYT 2023	0.00	0.00	0.00	0.00	0.00	0.00
FORTALECIMIENTO DE VOCACIONES CIENTIFICAS Y TECNOLÓGICAS EN JOVENES NAYARITAS 2023	0.00	0.00	0.00	0.00	0.00	0.00
PROGRAMA DE APROPIACION SOCIAL DE LA CYT 2023	0.00	0.00	0.00	0.00	0.00	0.00
MULTAS ELECTORALES 2023	0.00	0.00	0.00	0.00	0.00	0.00
ESPACIO AZUL	0.00	34,475.29	34,475.29	481.40	481.40	33,993.89
SUBSIDIO 2024	10,641,557.68	589,740.00	11,231,297.68	10,042,958.66	9,650,169.33	1,188,339.02
JORNADA ESTATAL DE APROPIACION SOCIAL DE LA CYT 2024	313,283.00	-54,331.14	258,951.86	254,949.39	254,949.39	4,002.47
ENTREGA MEDALLA NAYARIT 2024	466,500.00	54,331.14	520,831.14	519,821.67	219,821.67	1,009.47
FORTALECIMIENTO VOCACIONES CIENTIFICAS 2024	183,478.00	0.00	183,478.00	179,429.05	179,429.05	4,048.95
INGRESOS PROPIOS	0.00	4,494.50	4,494.50	2,939.63	2,939.63	1,554.87
CTA. 0110386634 MULTAS ELECTORALES	0.00	5,162.17	5,162.17	5,162.17	5,162.17	0.00
INGRESOS PROPIOS COCYTEN	0.00	109,201.76	109,201.76	95,434.03	95,434.03	13,767.73
II. Gasto Etiquetado (II=A+B+C+D+E+F+G+H)	0.00	0.00	0.00	0.00	0.00	0.00
SUBSIDIO ESTATAL 2022	0.00	0.00	0.00	0.00	0.00	0.00
ENTREGA DE LA MEDALLA NAYARIT A LA INVESTIGACIÓN CIENTÍFICA Y TECNOLÓGICA 2022	0.00	0.00	0.00	0.00	0.00	0.00
CELEBRACIÓN DE LA SEMANA ESTATAL DE C Y T.2022	0.00	0.00	0.00	0.00	0.00	0.00
FORTALECIMIENTO A VOCACIONES CIENTÍFICAS Y TECNOLÓGICAS EN JOVENES NAYARITAS 2022	0.00	0.00	0.00	0.00	0.00	0.00
PROGRAMA DE APROPIACIÓN SOCIAL DE LA CIENCIA Y TECNOLOGÍA 2022	0.00	0.00	0.00	0.00	0.00	0.00
MULTAS ELECTORALES 2022	0.00	0.00	0.00	0.00	0.00	0.00
FONDO ESTATAL DE CIENCIA Y TECNOLOGIA. SUBSIDIO ESTATAL 2023	0.00	0.00	0.00	0.00	0.00	0.00
ENTREGA DE LA MEDALLA A LA INVESTIGACION CIENTIFICA Y TECNOLÓGICA 2023	0.00	0.00	0.00	0.00	0.00	0.00
CELEBRACION DE LA SEMANA ESTATAL DE CYT 2023	0.00	0.00	0.00	0.00	0.00	0.00
FORTALECIMIENTO DE VOCACIONES CIENTIFICAS Y TECNOLÓGICAS EN JOVENES NAYARITAS 2023	0.00	0.00	0.00	0.00	0.00	0.00
PROGRAMA DE APROPIACION SOCIAL DE LA CYT 2023	0.00	0.00	0.00	0.00	0.00	0.00
MULTAS ELECTORALES 2023	0.00	0.00	0.00	0.00	0.00	0.00

ESPACIO AZUL	0.00	0.00	0.00	0.00	0.00	0.00
SUBSIDIO 2024	0.00	0.00	0.00	0.00	0.00	0.00
JORNADA ESTATAL DE APROPIACION SOCIAL DE LA CYT 2024	0.00	0.00	0.00	0.00	0.00	0.00
ENTREGA MEDALLA NAYARIT 2024	0.00	0.00	0.00	0.00	0.00	0.00
FORTALECIMIENTO VOCACIONES CIENTIFICAS 2024	0.00	0.00	0.00	0.00	0.00	0.00
INGRESOS PROPIOS	0.00	0.00	0.00	0.00	0.00	0.00
CTA. 0110386634 MULTAS ELECTORALES	0.00	0.00	0.00	0.00	0.00	0.00
INGRESOS PROPIOS COCYTEN	0.00	0.00	0.00	0.00	0.00	0.00
III. Total de Egresos (III = I + II)	11,604,818.68	44,899,718.46	56,504,537.14	16,696,524.35	16,003,735.02	39,808,012.79



M.G.T.I. JOSÉ LUIS ESQUEDA PÉREZ
DIRETOR GENERAL




LIC. OLIVER GABRIEL RAMOS CEJA
DIRECTOR DE ADMINISTRACIÓN Y PLANEACIÓN

CONSEJO ESTATAL DE CIENCIA Y TECNOLOGIA DEL ESTADO DE NAYARIT (a)
Estado Analítico del Ejercicio del Presupuesto de Egresos Detallado - LDF
Clasificación Funcional (Finalidad y Función)
Del 1 de Enero al 31 de Diciembre de 2024 (b)
(PESOS)

Concepto (c)	Egresos					Subejercicio (e)
	Aprobado (d)	Ampliaciones/ (Reducciones)	Modificado	Devengado	Pagado	
I. Gasto No Etiquetado (I=A+B+C+D)	11,604,818.68	44,899,718.46	56,504,537.14	16,696,524.35	16,003,735.02	39,808,012.79
A. Gobierno (A=a1+a2+a3+a4+a5+a6+a7+a8)	0.00	0.00	0.00	0.00	0.00	0.00
a1) Legislación	0.00	0.00	0.00	0.00	0.00	0.00
a2) Justicia	0.00	0.00	0.00	0.00	0.00	0.00
a3) Coordinación de la Política de Gobierno	0.00	0.00	0.00	0.00	0.00	0.00
a4) Relaciones Exteriores	0.00	0.00	0.00	0.00	0.00	0.00
a5) Asuntos Financieros y Hacendarios	0.00	0.00	0.00	0.00	0.00	0.00
a6) Seguridad Nacional	0.00	0.00	0.00	0.00	0.00	0.00
a7) Asuntos de Orden Público y de Seguridad Interior	0.00	0.00	0.00	0.00	0.00	0.00
a8) Otros Servicios Generales	0.00	0.00	0.00	0.00	0.00	0.00
B. Desarrollo Social (B=b1+b2+b3+b4+b5+b6+b7)	0.00	0.00	0.00	0.00	0.00	0.00
b1) Protección Ambiental	0.00	0.00	0.00	0.00	0.00	0.00
b2) Vivienda y Servicios a la Comunidad	0.00	0.00	0.00	0.00	0.00	0.00
b3) Salud	0.00	0.00	0.00	0.00	0.00	0.00
b4) Recreación, Cultura y Otras Manifestaciones Sociales	0.00	0.00	0.00	0.00	0.00	0.00
b5) Educación	0.00	0.00	0.00	0.00	0.00	0.00
b6) Protección Social	0.00	0.00	0.00	0.00	0.00	0.00
b7) Otros Asuntos Sociales	0.00	0.00	0.00	0.00	0.00	0.00
C. Desarrollo Económico (C=c1+c2+c3+c4+c5+c6+c7+c8+c9)	11,604,818.68	44,899,718.46	56,504,537.14	16,696,524.35	16,003,735.02	39,808,012.79
c1) Asuntos Económicos, Comerciales y Laborales en General	0.00	0.00	0.00	0.00	0.00	0.00
c2) Agropecuaria, Silvicultura, Pesca y Caza	0.00	0.00	0.00	0.00	0.00	0.00
c3) Combustibles y Energía	0.00	0.00	0.00	0.00	0.00	0.00
c4) Minería, Manufacturas y Construcción	0.00	0.00	0.00	0.00	0.00	0.00
c5) Transporte	0.00	0.00	0.00	0.00	0.00	0.00
c6) Comunicaciones	0.00	0.00	0.00	0.00	0.00	0.00
c7) Turismo	0.00	0.00	0.00	0.00	0.00	0.00
c8) Ciencia, Tecnología e Innovación	11,604,818.68	44,899,718.46	56,504,537.14	16,696,524.35	16,003,735.02	39,808,012.79
c9) Otras Industrias y Otros Asuntos Económicos	0.00	0.00	0.00	0.00	0.00	0.00
D. Otras No Clasificadas en Funciones Anteriores (D=d1+d2+d3+d4)	0.00	0.00	0.00	0.00	0.00	0.00
d1) Transacciones de la Deuda Pública / Costo Financiero de la Deuda	0.00	0.00	0.00	0.00	0.00	0.00
d2) Transferencias, Participaciones y Aportaciones Entre Diferentes Niveles y Ordenes de Gobierno	0.00	0.00	0.00	0.00	0.00	0.00
d3) Saneamiento del Sistema Financiero	0.00	0.00	0.00	0.00	0.00	0.00
d4) Adeudos de Ejercicios Fiscales Anteriores	0.00	0.00	0.00	0.00	0.00	0.00
II. Gasto Etiquetado (II=A+B+C+D)	0.00	0.00	0.00	0.00	0.00	0.00
A. Gobierno (A=a1+a2+a3+a4+a5+a6+a7+a8)	0.00	0.00	0.00	0.00	0.00	0.00
a1) Legislación	0.00	0.00	0.00	0.00	0.00	0.00
a2) Justicia	0.00	0.00	0.00	0.00	0.00	0.00
a3) Coordinación de la Política de Gobierno	0.00	0.00	0.00	0.00	0.00	0.00
a4) Relaciones Exteriores	0.00	0.00	0.00	0.00	0.00	0.00
a5) Asuntos Financieros y Hacendarios	0.00	0.00	0.00	0.00	0.00	0.00
a6) Seguridad Nacional	0.00	0.00	0.00	0.00	0.00	0.00
a7) Asuntos de Orden Público y de Seguridad Interior	0.00	0.00	0.00	0.00	0.00	0.00
a8) Otros Servicios Generales	0.00	0.00	0.00	0.00	0.00	0.00
B. Desarrollo Social (B=b1+b2+b3+b4+b5+b6+b7)	0.00	0.00	0.00	0.00	0.00	0.00
b1) Protección Ambiental	0.00	0.00	0.00	0.00	0.00	0.00
b2) Vivienda y Servicios a la Comunidad	0.00	0.00	0.00	0.00	0.00	0.00
b3) Salud	0.00	0.00	0.00	0.00	0.00	0.00
b4) Recreación, Cultura y Otras Manifestaciones Sociales	0.00	0.00	0.00	0.00	0.00	0.00
b5) Educación	0.00	0.00	0.00	0.00	0.00	0.00
b6) Protección Social	0.00	0.00	0.00	0.00	0.00	0.00
b7) Otros Asuntos Sociales	0.00	0.00	0.00	0.00	0.00	0.00
C. Desarrollo Económico (C=c1+c2+c3+c4+c5+c6+c7+c8+c9)	0.00	0.00	0.00	0.00	0.00	0.00
c1) Asuntos Económicos, Comerciales y Laborales en General	0.00	0.00	0.00	0.00	0.00	0.00
c2) Agropecuaria, Silvicultura, Pesca y Caza	0.00	0.00	0.00	0.00	0.00	0.00
c3) Combustibles y Energía	0.00	0.00	0.00	0.00	0.00	0.00
c4) Minería, Manufacturas y Construcción	0.00	0.00	0.00	0.00	0.00	0.00
c5) Transporte	0.00	0.00	0.00	0.00	0.00	0.00
c6) Comunicaciones	0.00	0.00	0.00	0.00	0.00	0.00
c7) Turismo	0.00	0.00	0.00	0.00	0.00	0.00
c8) Ciencia, Tecnología e Innovación	0.00	0.00	0.00	0.00	0.00	0.00
c9) Otras Industrias y Otros Asuntos Económicos	0.00	0.00	0.00	0.00	0.00	0.00

CONSEJO ESTATAL DE CIENCIA Y TECNOLOGÍA DEL ESTADO DE NAYARIT (a)
 Estado Analítico del Ejercicio del Presupuesto de Egresos Detallado - LDF
 Clasificación Funcional (Finalidad y Función)
 Del 1 de Enero al 31 de Diciembre de 2024 (b)
 (PESOS)

Concepto (c)	Egresos					Subejercicio (e)
	Aprobado (d)	Ampliaciones/ (Reducciones)	Modificado	Devengado	Pagado	
D. Otras No Clasificadas en Funciones Anteriores (D=d1+d2+d3+d4)	0.00	0.00	0.00	0.00	0.00	0.00
d1) Transacciones de la Deuda Publica / Costo Financiero de la Deuda	0.00	0.00	0.00	0.00	0.00	0.00
d2) Transferencias, Participaciones y Aportaciones Entre Diferentes Niveles y Ordenes de Gobierno	0.00	0.00	0.00	0.00	0.00	0.00
d3) Saneamiento del Sistema Financiero	0.00	0.00	0.00	0.00	0.00	0.00
d4) Adeudos de Ejercicios Fiscales Anteriores	0.00	0.00	0.00	0.00	0.00	0.00
III. Total de Egresos (III = I + II)	11,604,818.68	44,899,718.46	56,504,537.14	16,696,524.35	16,003,735.02	39,808,012.79


 M.G.T.T. JOSÉ LUIS ESQUEDA PÉREZ
 DIRECTOR GENERAL


 LIC. OLIVER GABRIEL RAMOS CEJA
 DIRECTOR DE ADMINISTRACIÓN Y PLANEACIÓN

CONSEJO ESTATAL DE CIENCIA Y TECNOLOGÍA DEL ESTADO DE NAYARIT (a)
Estado Analítico del Ejercicio del Presupuesto de Egresos Detallado - LDF
Clasificación de Servicios Personales por Categoría
Del 1 de Enero al 31 de Diciembre de 2024 (b)
(PESOS)

Concepto (c)	Egresos					Subejercicio (e)
	Aprobado (d)	Ampliaciones/ (Reducciones)	Modificado	Devengado	Pagado	
I. Gasto No Etiquetado (I=A+B+C+D+E+F)	10,129,418.10	0.00	10,129,418.10	9,026,701.40	8,649,304.07	1,102,716.70
A. Personal Administrativo y de Servicio Público	10,129,418.10	0.00	10,129,418.10	9,026,701.40	8,649,304.07	1,102,716.70
B. Magisterio	0.00	0.00	0.00	0.00	0.00	0.00
C. Servicios de Salud (C=c1+c2)	0.00	0.00	0.00	0.00	0.00	0.00
c1) Personal Administrativo	0.00	0.00	0.00	0.00	0.00	0.00
c2) Personal Médico, Paramédico y afin	0.00	0.00	0.00	0.00	0.00	0.00
D. Seguridad Pública	0.00	0.00	0.00	0.00	0.00	0.00
E. Gastos asociados a la implementación de nuevas leyes federales o reformas a las mismas (E = e1 + e2)	0.00	0.00	0.00	0.00	0.00	0.00
e1) Nombre del Programa o Ley 1	0.00	0.00	0.00	0.00	0.00	0.00
e2) Nombre del Programa o Ley 2	0.00	0.00	0.00	0.00	0.00	0.00
F. Sentencias laborales definitivas	0.00	0.00	0.00	0.00	0.00	0.00
II. Gasto Etiquetado (II=A+B+C+D+E+F)	0.00	0.00	0.00	0.00	0.00	0.00
A. Personal Administrativo y de Servicio Público	0.00	0.00	0.00	0.00	0.00	0.00
B. Magisterio	0.00	0.00	0.00	0.00	0.00	0.00
C. Servicios de Salud (C=c1+c2)	0.00	0.00	0.00	0.00	0.00	0.00
c1) Personal Administrativo	0.00	0.00	0.00	0.00	0.00	0.00
c2) Personal Médico, Paramédico y afin	0.00	0.00	0.00	0.00	0.00	0.00
D. Seguridad Pública	0.00	0.00	0.00	0.00	0.00	0.00
E. Gastos asociados a la implementación de nuevas leyes federales o reformas a las mismas (E = e1 + e2)	0.00	0.00	0.00	0.00	0.00	0.00
e1) Nombre del Programa o Ley 1	0.00	0.00	0.00	0.00	0.00	0.00
e2) Nombre del Programa o Ley 2	0.00	0.00	0.00	0.00	0.00	0.00
F. Sentencias laborales definitivas	0.00	0.00	0.00	0.00	0.00	0.00
III. Total del Gasto en Servicios Personales (III = I + II)	10,129,418.10	0.00	10,129,418.10	9,026,701.40	8,649,304.07	1,102,716.70


M.G.T. JOSÉ LUIS ESQUEDA PÉREZ
DIRECTOR GENERAL


LIC. OLIVER GABRIEL RAMOS CEJA
DIRECTOR DE ADMINISTRACIÓN Y PLANEACIÓN