



**Nayarit**  
NUESTRO ORGULLO Y COMPROMISO



SE RECIBE A RESERVA DE VALIDAR QUE  
CONTIENE EL INFORME GUBERNAMENTAL  
REQUERIDOS Y DEBEN ESTABLECIDOS  
FINANCIEROS CUMPLEN CON LAS REGLAS  
ESTABLECIDAS PARA SU CONSOLIDACIÓN  
RESPECTIVA

**ACUSE**

**Oficio DAyP/022/2024**

Tepic, Nayarit; 15 de enero 2024

**Asunto:** El que se indica



**L.C. JOSÉ LUIS RIVERA HERNANDEZ**  
**DIRECTOR GENERAL DE CONTABILIDAD GUBERNAMENTAL**  
**DE LA SECRETARIA DE ADMINISTRACION Y FINANZAS.**  
**PRESENTE**

Adjunto al presente encontrara usted en 2 tantos originales del Informe de Avance en Gestión Financiera Enero a Diciembre del Ejercicio Fiscal 2023 la cual relaciono a continuación:

**1.- INFORMES DE AVANCE DE GESTIÓN FINANCIERA OCTUBRE-DICIEMBRE (TRIMESTRALES):**

- A) Documentación que integra los informes de Avance en Gestión Financiera:**
  1. Flujo contable de ingresos y egresos del trimestre
    - \* Exposición de motivos
    - \* Estado de Flujo Operacional al 30 de Diciembre 2023.
  2. Avance del cumplimiento de los programas con base en los indicadores aprobados en el Presupuesto de Egresos (Matriz de Indicadores de Resultados MIR).
  3. Balances presupuestarios de Recursos disponibles Negativos. (se informa en Notas al AIGF)
  4. Informe de Avances Físicos-Financieros de las obras y acciones. (No Aplica)
  5. Aumento o creación de gasto al presupuesto de egresos. (se informa en Notas al AIGF)
  6. Financiamientos u obligaciones contraídas por los entes públicos. (No Aplica)
  7. Información detallada de obligaciones a corto plazo contraídas. (No Aplica)
  8. Informe relativo al cumplimiento de los convenios en materia de Deuda Estatal Garantizada. (No Aplica)
  
- B) Datos básicos y cifras relevantes en el trimestre.**
  
- C) Información Adicional**
  - a) Estado de Situación Financiera acumulado al 31 de diciembre de 2023.
  - b) Estado de Actividades del Trimestre al 31 de diciembre 2023.
  - c) Notas al Informe de Avance en Gestión Financiera.
  - d) CD (Disco Compacto) con Carpeta que contiene archivo al 31 de diciembre de la Base de datos 2022 SAACG.NET.

**2.- FORMATOS DE LA LEY DE DISCIPLINA FINANCIERA ENERO DICIEMBRE:**

- a) Formato 1 Estado de Situación Financiera Detallado – LDF
- b) Formato 2 Informe Analítico de la Deuda Pública y Otros Pasivos – LDF
- c) Formato 3 Informe Analítico de Obligaciones Diferentes de Financiamientos – LDF
- d) Formato 4 Balance Presupuestario – LDF
- e) Formato 5 Estado Analítico de Ingresos Detallado – LDF
- f) Formato 6 Estado Analítico del Ejercicio del Presupuesto de Egresos Detallado – LDF
  - 6 a.- Estado Analítico del Ejercicio del Presupuesto de Egresos Detallado – LDF (Clasificación por Objeto del Gasto).

*Handwritten signature*



*Nayarit*  
NUESTRO ORGULLO Y COMPROMISO



**COCYTEN**  
CONSEJO DE CIENCIA Y TECNOLOGÍA  
DEL ESTADO DE NAYARIT

- 6 b.- Estado Analítico del Ejercicio del Presupuesto de Egresos Detallado – LDF (Clasificación Administrativa).
- 6 c.- Estado Analítico del Ejercicio del Presupuesto de Egresos Detallado – LDF (Clasificación Funcional).
- 6 d.- Estado Analítico del Ejercicio del Presupuesto de Egresos Detallado – LDF (Clasificación de Servicios Personales por Categoría).
- CD con los documentos antes descritos firmados y en formatos Excel y PDF para su publicación.

Lo anterior correspondiente al **4TO. Trimestre del ejercicio 2023** del Organismo con clave **No. 007 COCYTEN** (Consejo de Ciencia y Tecnología del Estado de Nayarit).

Sin otro en particular, me es propicia la oportunidad para agradecerle sus atenciones y reiterarle mi distinguida consideración.

ATENTAMENTE

**M.G.T.I. JOSÉ LUIS ESQUEDA PÉREZ**  
**DIRECTOR GENERAL DEL CONSEJO DE CIENCIA Y TECNOLOGIA**  
**DEL ESTADO DE NAYARIT**





## FLUJO CONTABLE DE INGRESOS Y EGRESOS DEL TRIMESTRE DE OCTUBRE A DICIEMBRE 2023

### EXPOSICIÓN DE MOTIVOS

Para financiar el Gasto Operativo de este Consejo de Ciencia y Tecnología del Estado de Nayarit, correspondiente al capítulo 1000, 2000 y 3000, durante el Tercer Trimestre de 2023 se recibió un importe por concepto de ingresos recaudados de \$6'284,859.21 (seis millones doscientos ochenta y cuatro mil ochocientos cincuenta y nueve pesos 21/100 m.n.) que se muestran a continuación, contemplando los recursos registrados en el momento contable de ingresos recaudados.

### INGRESOS

CONCEPTO	OCTUBRE-DICIEMBRE	ACUMULADO ENERO A DICIEMBRE
	IMPORTE	IMPORTE
<b>INGRESOS DE GESTION</b>		
Ingresos por venta de bienes, prestación de Servicios y Otros Ingresos	780.07	4,679.32
<b>SUMA</b>	780.07	4,679.32
<b>SUBSIDIOS Y SUBVENCIONES</b>		
Subsidio Estatal	3'354,814.44	9'994,065.85
Rendimientos	22.87	22.87
Fondo Estatal de Ciencia y Tecnología Fideicomiso Multas	2'929,241.83	15'201,892.08
<b>SUMA</b>	<b>6'284,079.14</b>	<b>25'195,980.80</b>
<b>TOTAL:</b>	<b>6'284,859.21</b>	<b>25'200,660.12</b>

En términos generales son tres las fuentes de ingresos:

- Ingresos propios del ente
- Ingresos que provienen del Estado
- Multas Electorales



### EGRESOS

En apego al Plan Estatal de Desarrollo en su eje rector 4 que consiste en competitividad, crecimiento económico y empleo, en su eje general ER4-11 que es Innovación productiva y al objetivo estratégico ER4-11.2 Fortalecer la Vinculación de las comunidades de Ciencia, Tecnología e Innovación con los sectores productivos y de formación de recursos humanos y acorde con lo señalado por dicho Plan en materia de rendición de Cuentas con el objetivo de que se pueda apreciar la evolución financiera del Gasto Publico del ENTE, a continuación se presenta el gasto pagado en el tercer trimestre de 2023, clasificado de acuerdo a lo autorizado dentro del Presupuesto de Egresos que es el documento rector del gasto y validado por la H. Junta de Gobierno de este Instituto, el cual se ejerce en base a una calendarización programa: como se puede observar en el siguiente cuadro:

#### Clasificación por Objeto

CONCEPTO	PRESUPUESTO	PAGADO	ACUMULADO
	APROBADO	OCTUBRE- DICIEMBRE	ENERO- SEPTIEMBRE
<b>CAPÍTULOS DE GASTO</b>			
Servicios Personales	9'247,678.75	2'647,713.71	7'730,896.60
Materiales y Suministros	180,000.00	333,513.26	422,875.31
Servicios Generales	913,219.19	1'038,632.76	1'652,736.32
Bienes Muebles, Inmuebles e Intangibles	15,728.69		
Participaciones y Aportaciones	733,913.00		
<b>SUBTOTAL</b>	<b>\$11'090,539.73</b>		
<b>AMPLIACION PRESUPUESTAL</b>	<b>578,972.48</b>		
<b>TOTAL</b>	<b>\$11,669,512.21</b>	<b>\$4'019,859.73</b>	<b>\$9'779,508.23</b>

Los rubros de capítulo de gasto que se reflejan en la tabla anterior corresponden en su mayoría para el pago de nomina y prestaciones del personal que integra este Consejo, así como los gastos generados para continuar con la operatividad y a su vez poder lograr los objetivos y metas del Consejo de Ciencia y Tecnología del Estado de Nayarit (Cocytén).

M.G.T.I. JOSÉ LUIS ESQUEDA PÉREZ  
DIRECTOR GENERAL







**Nayarit**  
NUESTRO ORGULLO Y COMPROMISO



**COCYTEN**  
CONSEJO DE CIENCIA Y TECNOLOGÍA  
DEL ESTADO DE NAYARIT

## DATOS BASICOS Y CIFRAS RELEVANTES DEL TRIMESTRE OCTUBRE-DICIEMBRE 2023

- Subsidio Estatal recibido durante el trimestre Octubre-Diciembre **\$3'354,814.44**, teniendo un saldo acumulado al 31 de Diciembre **\$ 9'994,065.85**
- Fideicomiso por Multas durante el trimestre Octubre-Diciembre **\$2'929,241.83**, teniendo un saldo acumulado al 31 de Diciembre **\$15'021.892.08**
- Ingresos propios recaudados al 31 de diciembre **\$4,679.32**, recurso por la venta de souvenir provenientes de la tienda del museo interactivo, misma que está en proceso de formalizar como Asociación Civil.
- Se recibió una ampliación presupuestal por la cantidad de **\$578,972.48** (quinientos setenta y ocho mil novecientos setenta y dos pesos 48/100 m.n.) el día 21 de noviembre del 2023 para poder cubrir las necesidades correspondientes a nuestro gasto operativo
- Este Instituto cuenta con 33 plazas ocupadas de las cuales 5 son de Base, 26 de Confianza y 3 de contratos.
- Plazas vacantes 2 de base por licencia, 1 de Confianza y 1 de Contrato
- En el presente trimestre no se han generado economías.
- En el presente trimestre se realizaron (5) pagos a través del Fondo Estatal de Ciencia y Tecnología por la cantidad de \$50,000.00 (cincuenta mil pesos 00/100) cada uno a los 5 ganadores del Premio a la Entrega de la Medalla a la Investigación Científica y Tecnológica, (1) Apoyo Económico de \$142,557.00 (ciento cuarenta y dos mil quinientos cincuenta y siete pesos 00/100 M.N.) para Alumnos que Asistieron a la Expociencias Nacional 2023.
- Este Instituto utiliza para los registros contables el Sistema Automatizado de Administración y Contabilidad Gubernamental SAACG.net.
- Las áreas que capturan información el SAACG.net es el Departamento de Recursos Financieros y Control Presupuestal.

**M.G.T.I. JOSÉ LUIS ESQUEDA PÉREZ**  
**DIRECTOR GENERAL**





CONSEJO ESTATAL DE CIENCIA Y TECNOLOGÍA DEL ESTADO  
NAYARIT

Flujo Operacional

Del 01/oct./2023 al 31/dic./2023

Utr: supervisor  
Rep: rptFlujoOperacional

Fecha y hora de Impresión | 15/ene./2024  
09:38 a. m.

<b>DISPONIBILIDAD AL 1 DE OCTUBRE DE 2023</b>			
<b>INGRESOS Y OTROS BENEFICIOS</b>			\$12,552,247.77
INGRESOS POR VENTA DE BIENES Y PRESTACION DE SERVICIOS		\$780.07	
TRANSFERENCIAS, ASIGNACIONES, SUBSIDIOS Y SUBVENCIONES, Y PENSIONES Y JUBILACIONES		\$6,284,079.14	
<b>TOTAL INGRESOS Y OTROS BENEFICIOS</b>			<u>\$6,284,859.21</u>
<b>GASTOS Y OTRAS PERDIDAS</b>			<u>\$18,837,106.98</u>
SERVICIOS PERSONALES		\$2,647,713.71	
MATERIALES Y SUMINISTROS		\$333,513.26	
SERVICIOS GENERALES		\$1,038,632.76	
AYUDAS SOCIALES		\$194,198.00	
CONVENIOS		\$392,557.00	
<b>DISPONIBILIDAD AL 31 DE DICIEMBRE DE 2023</b>			\$4,606,614.73
<b>INTEGRACIÓN DE DISPONIBILIDAD AL 31 DE DICIEMBRE DE 2023</b>			<u>\$14,230,492.25</u>
<b>CUENTAS DE BALANCE DEUDORA</b>			
EFFECTIVO		\$9,999.96	
BANCOS/TESORERÍA		\$1,006,079.84	
DEPÓSITOS DE FONDOS DE TERCEROS EN GARANTÍA Y/O ADMINISTRACIÓN		\$3,500.00	
CUENTAS POR COBRAR A CORTO PLAZO		\$32,302,453.30	
DEUDORES DIVERSOS POR COBRAR A CORTO PLAZO		\$1,953.66	
FIDEICOMISOS, MANDATOS Y CONTRATOS ANÁLOGOS		\$33,854,670.91	
MOBILIARIO Y EQUIPO DE ADMINISTRACIÓN		\$1,848,977.25	
MOBILIARIO Y EQUIPO EDUCACIONAL Y RECREATIVO		\$2,483,775.15	
VEHÍCULOS Y EQUIPO DE TRANSPORTE		\$1,335,400.00	
MAQUINARIA, OTROS EQUIPOS Y HERRAMIENTAS		\$45,976.87	
<b>CUENTAS DE BALANCE ACREADORAS</b>			\$72,892,786.94
SERVICIOS PERSONALES POR PAGAR A CORTO PLAZO		-\$655,333.21	
PROVEEDORES POR PAGAR A CORTO PLAZO		\$241,724.12	
PARTICIPACIONES Y APORTACIONES POR PAGAR A CORTO PLAZO		\$64,618,673.52	
TRANSFERENCIAS OTORGADAS POR PAGAR A CORTO PLAZO		\$50,000.00	
RETENCIONES Y CONTRIBUCIONES POR PAGAR A CORTO PLAZO		\$108,653.29	
OTRAS CUENTAS POR PAGAR A CORTO PLAZO		\$57,311.22	
RESULTADOS DE EJERCICIOS ANTERIORES		-\$5,770,535.80	
RESERVAS DE PATRIMONIO		\$799,087.35	
CAMBIOS POR ERRORES CONTABLES		-\$787,285.80	
			\$58,662,294.69
			<u>\$14,230,492.25</u>

M.G.T.I. José Luis Esqueda Pérez  
Director General

L.C. Jacqueline Paredes Toriz  
Directora de Administración y Planeación



CONSEJO ESTATAL DE CIENCIA Y TECNOLOGÍA DEL ESTADO  
NAYARIT

Flujo Operacional

Del 01/ene./2023 al 31/dic./2023

Usr: supervisor

Rep: rptFlujoOperacional

Fecha y hora de Impresión 15/ene./2024 09:40 a. m.

DISPONIBILIDAD AL 1 DE ENERO DE 2023

INGRESOS Y OTROS BENEFICIOS

INGRESOS POR VENTA DE BIENES Y PRESTACION DE SERVICIOS	\$4,679.32	
TRANSFERENCIAS, ASIGNACIONES, SUBSIDIOS Y SUBVENCIONES, Y PENSIONES Y JUBILACIONES	\$25,195,980.80	
<b>TOTAL INGRESOS Y OTROS BENEFICIOS</b>		<b>\$25,200,660.12</b>

GASTOS Y OTRAS PERDIDAS

SERVICIOS PERSONALES	\$7,972,794.79	
MATERIALES Y SUMINISTROS	\$422,875.31	
SERVICIOS GENERALES	\$1,652,736.32	
AYUDAS SOCIALES	\$194,198.00	
CONVENIOS	\$392,557.00	
OTROS GASTOS	\$335,006.45	
		<b>\$10,970,167.87</b>

DISPONIBILIDAD AL 31 DE DICIEMBRE DE 2023

**\$14,230,492.25**

INTEGRACIÓN DE DISPONIBILIDAD AL 31 DE DICIEMBRE DE 2023

CUENTAS DE BALANCE DEUDORA

EFFECTIVO	\$9,999.96	
BANCOS/TESORERÍA	\$1,006,079.84	
DEPÓSITOS DE FONDOS DE TERCEROS EN GARANTÍA Y/O ADMINISTRACIÓN	\$3,500.00	
CUENTAS POR COBRAR A CORTO PLAZO	\$32,302,453.30	
DEUDORES DIVERSOS POR COBRAR A CORTO PLAZO	\$1,953.66	
FIDEICOMISOS, MANDATOS Y CONTRATOS ANÁLOGOS	\$33,854,670.91	
MOBILIARIO Y EQUIPO DE ADMINISTRACIÓN	\$1,848,977.25	
MOBILIARIO Y EQUIPO EDUCACIONAL Y RECREATIVO	\$2,483,775.15	
VEHÍCULOS Y EQUIPO DE TRANSPORTE	\$1,335,400.00	
MAQUINARIA, OTROS EQUIPOS Y HERRAMIENTAS	\$45,976.87	
		<b>\$72,892,786.94</b>

CUENTAS DE BALANCE ACREADORAS

SERVICIOS PERSONALES POR PAGAR A CORTO PLAZO	-\$655,333.21	
PROVEEDORES POR PAGAR A CORTO PLAZO	\$241,724.12	
PARTICIPACIONES Y APORTACIONES POR PAGAR A CORTO PLAZO	\$64,618,673.52	
TRANSFERENCIAS OTORGADAS POR PAGAR A CORTO PLAZO	\$50,000.00	
RETENCIONES Y CONTRIBUCIONES POR PAGAR A CORTO PLAZO	\$108,653.29	
OTRAS CUENTAS POR PAGAR A CORTO PLAZO	\$57,311.22	
RESULTADOS DE EJERCICIOS ANTERIORES	-\$5,770,535.80	
RESERVAS DE PATRIMONIO	\$799,087.35	
CAMBIOS POR ERRORES CONTABLES	-\$787,285.80	
		<b>\$58,662,294.69</b>

**\$14,230,492.25**

M.G.T.I. José Luis Esqueda Pérez  
Director General

L.C. Jacqueline Paredes Toriz  
Directora de Administración y Planeación





**CONSEJO ESTATAL DE CIENCIA Y TECNOLOGÍA DEL ESTADO  
NAYARIT**

**Estado de Actividades**

Del 01/oct./2023 al 31/dic./2023

(Cifras en Pesos)

Usr: supervisor

Rep: rptEstadoActividades

Fecha y hora de Impresión 15/ene./2024  
09:41 a. m.

Concepto	2023	2022
<b>INGRESOS Y OTROS BENEFICIOS</b>		
<b>INGRESOS DE GESTIÓN</b>	\$780.07	\$2,715.00
INGRESOS POR VENTA DE BIENES Y PRESTACIÓN DE SERVICIOS	\$780.07	\$2,715.00
<b>PARTICIPACIONES, APORTACIONES, CONVENIOS, INCENTIVOS DERIVADOS DE LA COLABORACIÓN FISCAL, FONDOS DISTINTOS DE APORTACIONES, TRANSFERENCIAS, ASIGNACIONES, SUBSIDIOS Y SUBVENCIONES, Y PENSIONES Y JUBILACIONES</b>	\$6,284,079.14	\$23,331,049.37
TRANSFERENCIAS, ASIGNACIONES, SUBSIDIOS Y SUBVENCIONES, Y PENSIONES Y JUBILACIONES	\$6,284,079.14	\$23,331,049.37
SUBSIDIOS Y SUBVENCIONES	\$6,284,079.14	\$23,331,049.37
<b>OTROS INGRESOS Y BENEFICIOS</b>	\$0.00	\$0.00
<b>Total de Ingresos y Otros Beneficios</b>	\$6,284,859.21	\$23,333,764.37
<b>GASTOS Y OTRAS PÉRDIDAS</b>		
<b>GASTOS DE FUNCIONAMIENTO</b>		
SERVICIOS PERSONALES	\$4,019,859.73	\$8,583,116.10
MATERIALES Y SUMINISTROS	\$2,647,713.71	\$6,817,075.63
SERVICIOS GENERALES	\$333,513.26	\$478,838.04
	\$1,038,632.76	\$1,287,202.43
<b>TRANSFERENCIAS, ASIGNACIONES, SUBSIDIOS Y OTRAS AYUDAS</b>	\$194,198.00	\$190,000.00
AYUDAS SOCIALES	\$194,198.00	\$190,000.00
<b>PARTICIPACIONES Y APORTACIONES</b>	\$392,557.00	\$942,033.63
CONVENIOS	\$392,557.00	\$942,033.63
<b>INTERESES, COMISIONES Y OTROS GASTOS DE LA DEUDA PÚBLICA</b>	\$0.00	\$0.00
<b>OTROS GASTOS Y PÉRDIDAS EXTRAORDINARIAS</b>	\$0.00	\$0.00
<b>INVERSIÓN PÚBLICA</b>	\$0.00	\$0.00
<b>Total de Gastos y otras Pérdidas</b>	\$4,606,614.73	\$9,715,149.73
<b>Resultados del Ejercicio (Ahorro/Desahorro)</b>	\$1,678,244.48	\$13,618,614.64

"Bajo protesta de decir verdad declaramos que los Estados Financieros y sus notas, son razonablemente correctos y son responsabilidad del emisor".

M.G.T.I. José Luis Esqueda Pérez  
Director General

L.C. Jacqueline Paredes Toriz  
Directora de Administración y Planeación



# CONSEJO ESTATAL DE CIENCIA Y TECNOLOGÍA DEL ESTADO NAYARIT

## Estado de Actividades

Del 01/ene./2023 al 31/dic./2023

(Cifras en Pesos)

Usr: supervisor

Rep: rptEstadoActividades

Fecha y hora de Impresión 15/ene./2024  
09:42 a. m.

Concepto	2023	2022
<b>INGRESOS Y OTROS BENEFICIOS</b>		
<b>INGRESOS DE GESTIÓN</b>		
INGRESOS POR VENTA DE BIENES Y PRESTACIÓN DE SERVICIOS	\$4,679.32	\$2,715.00
	\$4,679.32	\$2,715.00
<b>PARTICIPACIONES, APORTACIONES, CONVENIOS, INCENTIVOS DERIVADOS DE LA COLABORACIÓN FISCAL, FONDOS DISTINTOS DE APORTACIONES, TRANSFERENCIAS, ASIGNACIONES, SUBSIDIOS Y SUBVENCIONES, Y PENSIONES Y JUBILACIONES</b>	<b>\$25,195,980.80</b>	<b>\$23,331,049.37</b>
TRANSFERENCIAS, ASIGNACIONES, SUBSIDIOS Y SUBVENCIONES, Y PENSIONES Y JUBILACIONES	\$25,195,980.80	\$23,331,049.37
SUBSIDIOS Y SUBVENCIONES	\$25,195,980.80	\$23,331,049.37
<b>OTROS INGRESOS Y BENEFICIOS</b>	<b>\$0.00</b>	<b>\$0.00</b>
<b>Total de Ingresos y Otros Beneficios</b>	<b>\$25,200,660.12</b>	<b>\$23,333,764.37</b>
<b>GASTOS Y OTRAS PÉRDIDAS</b>		
<b>GASTOS DE FUNCIONAMIENTO</b>		
SERVICIOS PERSONALES	\$10,048,406.42	\$8,583,116.10
MATERIALES Y SUMINISTROS	\$7,972,794.79	\$6,817,075.63
SERVICIOS GENERALES	\$422,875.31	\$478,838.04
	\$1,652,736.32	\$1,287,202.43
<b>TRANSFERENCIAS, ASIGNACIONES, SUBSIDIOS Y OTRAS AYUDAS</b>	<b>\$194,198.00</b>	<b>\$190,000.00</b>
AYUDAS SOCIALES	\$194,198.00	\$190,000.00
<b>PARTICIPACIONES Y APORTACIONES</b>	<b>\$392,557.00</b>	<b>\$942,033.63</b>
CONVENIOS	\$392,557.00	\$942,033.63
<b>INTERESES, COMISIONES Y OTROS GASTOS DE LA DEUDA PÚBLICA</b>	<b>\$0.00</b>	<b>\$0.00</b>
<b>OTROS GASTOS Y PÉRDIDAS EXTRAORDINARIAS</b>	<b>\$335,006.45</b>	<b>\$0.00</b>
OTROS GASTOS	\$335,006.45	\$0.00
<b>INVERSIÓN PÚBLICA</b>	<b>\$0.00</b>	<b>\$0.00</b>
<b>Total de Gastos y otras Pérdidas</b>	<b>\$10,970,167.87</b>	<b>\$9,715,149.73</b>
<b>Resultados del Ejercicio (Ahorro/Desahorro)</b>	<b>\$14,230,492.25</b>	<b>\$13,618,614.64</b>

“Bajo protesta de decir verdad declaramos que los Estados Financieros y sus notas, son razonablemente correctos y son responsabilidad del emisor”.

M.G.T.I. José Luis Esqueda Pérez  
Director General

L.C. Jacqueline Paredes Toriz  
Directora de Administración y Planeación





CONSEJO ESTATAL DE CIENCIA Y TECNOLOGÍA DEL ESTADO DE NAYARIT  
NAYARIT

Estado de Situación Financiera

Usu: supervisor  
Rep: rptEstadoSituacionFinanciera

AI 31/dic./2023  
(Cifras en Pesos)

Fecha y hora de Impresión  
15/ene./2024  
09:44 a. m.

CONCEPTO	2023	2022	CONCEPTO	2023	2022
<b>ACTIVO</b>			<b>PASIVO</b>		
<b>ACTIVO CIRCULANTE</b>			<b>PASIVO CIRCULANTE</b>		
EFFECTIVO Y EQUIVALENTES	\$1,019,579.80	\$628,717.14	CUENTAS POR PAGAR A CORTO PLAZO	\$84,421,028.94	\$64,023,662.66
DERECHOS A RECIBIR EFECTIVO O EQUIVALENTES	\$32,304,406.96	\$32,323,609.30	DOCUMENTOS POR PAGAR A CORTO PLAZO	\$0.00	\$0.00
DERECHOS A RECIBIR BIENES O SERVICIOS	\$0.00	\$0.00	PORCIÓN A CORTO PLAZO DE LA DEUDA PÚBLICA A LARGO PLAZO	\$0.00	\$0.00
INVENTARIOS	\$0.00	\$0.00	TÍTULOS Y VALORES A CORTO PLAZO	\$0.00	\$0.00
ALMACENES	\$0.00	\$0.00	PASIVOS DIFERIDOS A CORTO PLAZO	\$0.00	\$0.00
ESTIMACIÓN POR PERDIDA O DETERIORO DE ACTIVOS CIRCULANTES	\$0.00	\$0.00	FONDOS Y BIENES DE TERCEROS EN GARANTÍA Y/O ADMINISTRACIÓN A CORTO PLAZO	\$0.00	\$0.00
OTROS ACTIVOS CIRCULANTES	\$0.00	\$0.00	PROVISIONES A CORTO PLAZO	\$0.00	\$0.00
<b>Total de Activos Circulantes</b>	<b>\$33,323,986.76</b>	<b>\$32,952,326.44</b>	OTROS PASIVOS A CORTO PLAZO	\$0.00	\$65,170.77
				\$0.00	\$0.00
<b>ACTIVO NO CIRCULANTE</b>			<b>Total de Pasivos Circulantes</b>	<b>\$64,421,028.94</b>	<b>\$64,088,833.43</b>
INVERSIONES FINANCIERAS A LARGO PLAZO	\$33,854,670.91	\$20,211,792.59	<b>PASIVO NO CIRCULANTE</b>		
DERECHOS A RECIBIR EFECTIVO O EQUIVALENTES A LARGO PLAZO	\$0.00	\$0.00	CUENTAS POR PAGAR A LARGO PLAZO	\$0.00	\$0.00
BIENES INMUEBLES, INFRAESTRUCTURA Y CONSTRUCCIONES EN PROCESO	\$0.00	\$0.00	DOCUMENTOS POR PAGAR A LARGO PLAZO	\$0.00	\$0.00
BIENES MUEBLES	\$5,714,129.27	\$5,666,145.61	DEUDA PÚBLICA A LARGO PLAZO	\$0.00	\$0.00
ACTIVOS INTANGIBLES	\$0.00	\$0.00	PASIVOS DIFERIDOS A LARGO PLAZO	\$0.00	\$0.00
DEPRECIACIÓN DETERIORO Y AMORTIZACIÓN ACUMULADA DE BIENES	\$0.00	\$0.00	FONDOS Y BIENES DE TERCEROS EN GARANTÍA Y/O ADMINISTRACIÓN A LARGO PLAZO	\$0.00	\$0.00
ACTIVOS DIFERIDOS	\$0.00	\$0.00	PROVISIONES A LARGO PLAZO	\$0.00	\$0.00
ESTIMACIÓN POR PERDIDA O DETERIORO DE ACTIVOS NO CIRCULANTES	\$0.00	\$0.00	<b>Total de Pasivos No Circulantes</b>	<b>\$0.00</b>	<b>\$0.00</b>
OTROS ACTIVOS NO CIRCULANTES	\$0.00	\$0.00	<b>Total del Pasivo</b>	<b>\$64,421,028.94</b>	<b>\$64,088,833.43</b>
<b>Total de Activos No Circulantes</b>	<b>\$39,568,800.18</b>	<b>\$25,877,938.20</b>	<b>HACIENDA PÚBLICA/ PATRIMONIO</b>		
<b>Total del Activo</b>	<b>\$72,892,786.94</b>	<b>\$58,830,264.64</b>	<b>HACIENDA PÚBLICA/PATRIMONIO CONTRIBUIDO</b>		
			APORTACIONES	\$0.00	\$0.00
			DONACIONES DE CAPITAL	\$0.00	\$0.00
			ACTUALIZACIÓN DE LA HACIENDA PÚBLICA/PATRIMONIO	\$0.00	\$0.00
			<b>HACIENDA PÚBLICA / PATRIMONIO GENERADO</b>	<b>\$8,471,768.00</b>	<b>-\$5,258,568.79</b>
			RESULTADOS DEL EJERCICIO (AHORRO/ DESAHORRO)	\$14,230,492.25	\$13,618,614.64
			RESULTADOS DE EJERCICIOS ANTERIORES	-\$5,770,535.80	-\$19,676,270.78
			REVALUOS	\$0.00	\$0.00
			RESERVAS	\$799,087.35	\$799,087.35

\*Importe Basados en Saldos Iniciales



CONSEJO ESTATAL DE CIENCIA Y TECNOLOGÍA DEL ESTADO DE NAYARIT  
NAYARIT

Estado de Situación Financiera

Usu: supervisor  
Rep: rptEstadoSituacionFinanciera

Al 31/dic./2023  
(Cifras en Pesos)

Fecha y hora de Impresión 15/ene./2024  
09:44 a. m.

CONCEPTO	2023	2022	CONCEPTO	2023	2022
RECTIFICACIONES DE RESULTADOS DE EJERCICIOS ANTERIORES			RECTIFICACIONES DE RESULTADOS DE EJERCICIOS ANTERIORES	-787,285.80	\$0.00
EXCESO O INSUFICIENCIA EN LA ACTUALIZACIÓN DE LA HACIENDA PÚBLICA/PATRIMONIO			EXCESO O INSUFICIENCIA EN LA ACTUALIZACIÓN DE LA HACIENDA PÚBLICA/PATRIMONIO	\$0.00	\$0.00
RESULTADO POR POSICIÓN MONETARIA			RESULTADO POR POSICIÓN MONETARIA	\$0.00	\$0.00
RESULTADO POR TENENCIA DE ACTIVOS NO MONETARIOS			RESULTADO POR TENENCIA DE ACTIVOS NO MONETARIOS	\$0.00	\$0.00
<b>Total Hacienda Pública/Patrimonio</b>			<b>Total Hacienda Pública/Patrimonio</b>	<b>\$8,471,758.00</b>	<b>-\$5,258,568.79</b>
<b>Total del Pasivo y Hacienda Pública/Patrimonio</b>			<b>Total del Pasivo y Hacienda Pública/Patrimonio</b>	<b>\$72,892,786.94</b>	<b>\$58,830,264.64</b>

\*Importe Basados en Saltos Iniciales





# CONSEJO ESTATAL DE CIENCIA Y TECNOLOGÍA DEL ESTADO DE NAYARIT

## Estado de Situación Financiera

Usr: supervisor

Rep: rptEstadoSituacionFinanciera

AI 31/dic./2023

(Cifras en Pesos)

Fecha y 15/ene./2024

hora de Impresión 09:44 a. m.

CONCEPTO	2023	2022	CONCEPTO	2023	2022
<b>CUENTAS DE ORDEN CONTABLES</b>			<b>CONTRATO DE COMODATO POR BIENES</b>	\$0.00	\$0.00
<b>VALORES</b>					
VALORES EN CUSTODIA	\$0.00	\$0.00			
CUSTODIA DE VALORES	\$0.00	\$0.00			
INSTRUMENTOS DE CRÉDITO PRESTADOS A FORMADORES DE MERCADO	\$0.00	\$0.00			
PRESTAMO DE INSTRUMENTOS DE CRÉDITO A FORMADORES DE MERCADO Y SU GARANTIA	\$0.00	\$0.00			
INSTRUMENTOS DE CRÉDITO RECIBIDOS EN GARANTIA DE LOS FORMADORES DE MERCADO	\$0.00	\$0.00			
GARANTIA DE CREDITOS RECIBIDOS DE LOS FORMADORES DE MERCADO	\$0.00	\$0.00			
<b>EMISION DE OBLIGACIONES</b>					
AUTORIZACION PARA LA EMISION DE BONOS, TITULOS Y VALORES DE LA DEUDA PUBLICA INTERNA	\$0.00	\$0.00			
AUTORIZACION PARA LA EMISION DE BONOS, TITULOS Y VALORES DE LA DEUDA PUBLICA EXTERNA	\$0.00	\$0.00			
EMISIONES AUTORIZADAS DE LA DEUDA PUBLICA INTERNA Y EXTERNA	\$0.00	\$0.00			
SUSCRIPCION DE CONTRATOS DE PRESTAMOS Y OTRAS OBLIGACIONES DE LA DEUDA PUBLICA INTERNA	\$0.00	\$0.00			
SUSCRIPCION DE CONTRATOS DE PRESTAMOS Y OTRAS OBLIGACIONES DE LA DEUDA PUBLICA EXTERNA	\$0.00	\$0.00			
CONTRATOS DE PRESTAMOS Y OTRAS OBLIGACIONES DE LA DEUDA PUBLICA INTERNA Y EXTERNA	\$0.00	\$0.00			
<b>AVALES Y GARANTIAS</b>					
AVALES AUTORIZADOS	\$0.00	\$0.00			
AVALES FIRMADOS	\$0.00	\$0.00			
FIANZAS Y GARANTIAS RECIBIDAS POR DEUDAS A COBRAR	\$0.00	\$0.00			
FIANZAS Y GARANTIAS RECIBIDAS	\$0.00	\$0.00			
FIANZAS OTORGADAS PARA RESPALDAR OBLIGACIONES NO FISCALES DEL GOBIERNO	\$0.00	\$0.00			
FIANZAS OTORGADAS DEL GOBIERNO PARA RESPALDAR OBLIGACIONES NO FISCALES	\$0.00	\$0.00			
<b>JUICIOS</b>					
DEMANDAS JUDICIAL EN PROCESO DE RESOLUCION	\$0.00	\$0.00			
RESOLUCION DE DEMANDAS EN PROCESO JUDICIAL	\$0.00	\$0.00			
<b>INVERSION MEDIANTE PROYECTOS PARA PRESTACION DE SERVICIOS (PPS) Y SIMILARES</b>					
CONTRATOS PARA INVERSION MEDIANTE PROYECTOS PARA PRESTACION DE SERVICIOS (PPS) Y SIMILARES	\$0.00	\$0.00			
INVERSION PUBLICA CONTRATADA MEDIANTE PROYECTOS PARA PRESTACION DE SERVICIOS (PPS) Y SIMILARES	\$0.00	\$0.00			
<b>BIENES EN CONCESIONADOS O EN COMODATO</b>					
BIENES BAJO CONTRATO EN CONCESION	\$0.00	\$0.00			
CONTRATO DE CONCESION POR BIENES	\$0.00	\$0.00			
BIENES BAJO CONTRATO EN COMODATO	\$0.00	\$0.00			

\*Importe Basados en Saldos Iniciales



# CONSEJO ESTATAL DE CIENCIA Y TECNOLOGÍA DEL ESTADO DE NAYARIT

## Estado de Situación Financiera

Usr: supervisor  
Rep: rptEstadoSituacionFinanciera

Al 31/dic./2023  
(Cifras en Pesos)

Fecha y hora de Impresión | 15/ene./2024 | 09:44 a. m.

CONCEPTO	2023	2022
<b>CUENTAS DE ORDEN PRESUPUESTARIAS</b>		
<b>LEY DE INGRESOS</b>		
LEY DE INGRESOS ESTIMADA	\$11,090,539.73	\$10,512,360.00
LEY DE INGRESOS POR EJECUTAR	\$3,838,070.60	\$7,440,088.17
MODIFICACIONES A LA LEY DE INGRESOS ESTIMADA	\$17,948,190.99	\$20,261,492.54
LEY DE INGRESOS DEVENGADA	\$25,200,660.12	\$23,333,764.37
LEY DE INGRESOS RECAUDADA	\$25,200,660.12	\$23,333,764.37
<b>PRESUPUESTO DE EGRESOS</b>		
PRESUPUESTO DE EGRESOS APROBADO	\$11,090,539.73	\$10,512,360.00
PRESUPUESTO DE EGRESOS POR EJERCER	\$20,068,870.54	\$21,068,701.56
MODIFICACIONES AL PRESUPUESTO DE EGRESOS APROBADO	\$19,661,475.89	\$20,261,491.29
PRESUPUESTO DE EGRESOS COMPROMETIDO	\$10,683,145.08	\$9,715,149.73
PRESUPUESTO DE EGRESOS DEVENGADO	\$10,683,145.08	\$9,715,149.73
PRESUPUESTO DE EGRESOS EJERCIDO	\$10,278,967.57	\$9,715,149.73
PRESUPUESTO DE EGRESOS PAGADO	\$10,263,572.44	\$9,715,149.73

"Bajo protesta de decir verdad declaramos que los Estados Financieros y sus notas, son razonablemente correctos y son responsabilidad del emisor".

M.G.T.I. José Luis Esqueda Pérez  
Director General

L.C. Jacqueline Paredes Toriz  
Directora de Administración y Planeación

\*Importe Basados en Saldos Iniciales



**GOBIERNO DEL ESTADO DE NAYARIT**  
**PRESUPUESTO DE EGRESOS DEL ESTADO DE NAYARIT 2023**  
**MATRIZ DE INDICADORES BASADO EN RESULTADOS**  
**PERIODO DE AVANCE DE METAS DE LOS INDICADORES**

Periodo que se reporta: Cuarto Trimestre

DEPENDENCIA:	Consejo de Ciencia y Tecnología del Estado de Nayarit (COCYTEN)		MIR (COCYTEN) - 1		DESGLOSE DE MONTO ASIGNADO AL PROGRAMA PRESUPUESTAL (PP)		CRITERIO DE DEFINICIÓN DEL MONTO ASIGNADO (Máque con X)					MONTO EJERCIDO AL TRIMESTRE QUE SE REPORTA					NOTA COMPLEMENTARIA (Respecto a los montos)					
	FIN	FUN	PP	PP	MONTO DEL PP AUTORIZADO EN EL PRESUPUESTO DE EGRESOS DEPENDENCIA	MONTO ASIGNADO AL MIR	REAL	1er. Trimestre	2do. Trimestre	3er. Trimestre	4to. Trimestre	1er. Trimestre	2do. Trimestre	3er. Trimestre	4to. Trimestre	Capítulo 1000		Capítulo 2000	Capítulo 3000	Capítulo 4000	Capítulo 5000	
REC. GEN.	03	08	02	F	122	Desarrollo Científico-Tecnológico para la Innovación y Competitividad	11,090,540	11,090,540	X							1,750,528	3,642,583	5,623,497	9,932,066	194,198.00	47,983.66	
ER4-11																						
Nombre de la Dependencia: Instituciones de educación superior, centros de investigación y empresas.																						
Nombre del Programa: Bases de Datos (Población objetivo):																						
Nombre del Proyecto: Montos de Otras Fuentes de Financiamiento:																						

Resumen Narrativo	Nombre del Indicador	Definición	Fórmula	Unidad de Medida / Frecuencia	Tipo de Indicador / Dimensión e Indicador	Sentido Ideal del Indicador	Supuestos	Línea Base		Metas		4to. Trimestre		Justificación de Resultados		Fuente de Información del Indicador
								Año de la Línea Base	2022	2022	2022	0.01	0.00	Datos de Resultado variables	Datos de Resultado variables	

**Nivel: Fin**

**Componente:** Contribuir al desarrollo económico y social a través del fomento de la ciencia, tecnología e innovación de Nayarit

**Definición:** Medir el desempeño económico, marco institucional y orientación al exterior; sistema de innovación científico-tecnológico e infraestructura de comunicaciones

**Fórmula:**  $(\text{Índice de desarrollo científico y tecnológico año actual} - \text{Índice de desarrollo científico y tecnológico año anterior}) / 100$

**Unidad de Medida / Frecuencia:** Variación porcentual Bimensual

**Tipo de Indicador / Dimensión e Indicador:** Estratégico Eficacia

**Sentido Ideal del Indicador:** Ascendente

**Supuestos:** Este indicador está compuesto por diferentes variables.

**Línea Base:** Año de la Línea Base: 2022, Línea Base: 0.01

**Metas:** 2022, 0.01

**Justificación de Resultados:** En proceso de rediseñar el indicador, debido a que el Consejo Nacional de Ciencia y Tecnología se extinguió a partir del 2018.

**Nivel: Propósito**

**Componente:** P1 Nivel de desarrollo científico, tecnológico y de innovación incrementado

**Definición:** Más el índice de desarrollo científico y tecnológico se incrementa en términos de artículos científicos publicados por cada 100 mil habitantes, número de patentes otorgadas por cada 100 mil habitantes, número de investigadores en SNI por cada 100 mil habitantes

**Fórmula:**  $(\text{Índice de desarrollo científico y tecnológico año actual} - \text{Índice de desarrollo científico y tecnológico año anterior}) / 100$

**Unidad de Medida / Frecuencia:** Variación porcentual Bimensual

**Tipo de Indicador / Dimensión e Indicador:** Estratégico Eficacia

**Sentido Ideal del Indicador:** Ascendente

**Supuestos:** Este indicador está compuesto por diferentes variables.

**Línea Base:** Año de la Línea Base: 2022, Línea Base: 0.01

**Metas:** 2022, 0.01

**Justificación de Resultados:** En proceso de rediseñar el indicador, debido a que el Consejo Nacional de Ciencia y Tecnología se extinguió a partir del 2018.

**Nivel: Componente**

**Componente:** P2 Nivel de desarrollo científico, tecnológico y de innovación incrementado

**Definición:** Más el porcentaje de investigadores nayaritas inscritos en el SNI

**Fórmula:**  $(\text{Investigadores inscritos en el SNI año actual} - \text{Investigadores inscritos en el SNI año anterior}) / 100$

**Unidad de Medida / Frecuencia:** Porcentaje Anual

**Tipo de Indicador / Dimensión e Indicador:** Estratégico Eficacia

**Sentido Ideal del Indicador:** Ascendente

**Supuestos:** Falta de evidencia científica para su inscripción o renovación al Sistema Nacional de Investigadores

**Línea Base:** Año de la Línea Base: 2022, Línea Base: 8.11

**Metas:** 2022, 8.11

**Justificación de Resultados:** Durante el 2023 el COIHACYT publico la estadística de mas de 200 investigadores nayaritas incorporados al SNI

**Nivel: Componente**

**Componente:** P3 Apoyo a nayaritas para la formación de investigadores de calidad reconocida.

**Definición:** Número de nayaritas beneficiadas con apoyo para su inserción en el campo de investigación e innovación.

**Fórmula:**  $(\text{Número de beneficiados en el año actual} - \text{Número de beneficiados en el año anterior}) / 100$

**Unidad de Medida / Frecuencia:** Porcentaje Anual

**Tipo de Indicador / Dimensión e Indicador:** Gestión Eficacia

**Sentido Ideal del Indicador:** Ascendente

**Supuestos:** Se busca brindar apoyo/reconocimiento a investigadores nayaritas a través de los programas de: 1. Premio Estatal de Investigación 2. Formación de Capital Humano de Alto Nivel. 3. Apoyo a comunicadores científicos

**Línea Base:** Año de la Línea Base: 2022, Línea Base: 17.65

**Metas:** 2022, 17.65

**Justificación de Resultados:** Se otorgaron 5 apoyos por medio del programa Entrega de la Medalla Nayarita a investigadores nayaritas en el 2023

Indicador	Definición	Fórmula	Unidad de Medida / Frecuencia	Tipo de Indicador / Dimensión e Indicador	Sentido Ideal del Indicador	Supuestos	Línea Base	Metas	4to. Trimestre		Justificación de Resultados	Fuente de Información del Indicador
									Datos de Resultado variables	Datos de Resultado variables		
P1 Nivel de desarrollo científico, tecnológico y de innovación incrementado	Más el índice de desarrollo científico y tecnológico se incrementa en términos de artículos científicos publicados por cada 100 mil habitantes, número de patentes otorgadas por cada 100 mil habitantes, número de investigadores en SNI por cada 100 mil habitantes	$(\text{Índice de desarrollo científico y tecnológico año actual} - \text{Índice de desarrollo científico y tecnológico año anterior}) / 100$	Variación porcentual Bimensual	Estratégico	Ascendente	Este indicador está compuesto por diferentes variables.	2022	0.01	0.00	0.00	En proceso de rediseñar el indicador, debido a que el Consejo Nacional de Ciencia y Tecnología se extinguió a partir del 2018.	Consejo Nacional de Ciencia y Tecnología
P2 Nivel de desarrollo científico, tecnológico y de innovación incrementado	Más el porcentaje de investigadores nayaritas inscritos en el SNI	$(\text{Investigadores inscritos en el SNI año actual} - \text{Investigadores inscritos en el SNI año anterior}) / 100$	Porcentaje Anual	Estratégico	Ascendente	Falta de evidencia científica para su inscripción o renovación al Sistema Nacional de Investigadores	2022	8.11	200.00	200.00	Durante el 2023 el COIHACYT publico la estadística de mas de 200 investigadores nayaritas incorporados al SNI	Consejo Nacional de Ciencia y Tecnología
P3 Apoyo a nayaritas para la formación de investigadores de calidad reconocida.	Número de nayaritas beneficiadas con apoyo para su inserción en el campo de investigación e innovación.	$(\text{Número de beneficiados en el año actual} - \text{Número de beneficiados en el año anterior}) / 100$	Porcentaje Anual	Gestión	Ascendente	Se busca brindar apoyo/reconocimiento a investigadores nayaritas a través de los programas de: 1. Premio Estatal de Investigación 2. Formación de Capital Humano de Alto Nivel. 3. Apoyo a comunicadores científicos	2022	17.65	5.00	20.00	Se otorgaron 5 apoyos por medio del programa Entrega de la Medalla Nayarita a investigadores nayaritas en el 2023	Expediente Técnico y Administrativo COCYTEN
P4 Estructura científica y tecnológica que atiende las necesidades y demandas del Estado	Porcentaje de estructura científica y tecnológica que atiende las necesidades y demandas del Estado	$(\text{Porcentaje de avance de construcción de infraestructura científica y tecnológica} - \text{Porcentaje de avance de construcción de infraestructura científica y tecnológica año anterior}) / 100$	Porcentaje Anual	Gestión	Ascendente	Para el año 2023, se continúa con el avance de construcción de infraestructura científica y tecnológica.	2022	100.00	100.00	100.00	Durante el Ejercicio del 2023 se realizaron obras de construcción de centros de investigación y laboratorios administrativos en el Estado	Expediente Técnico y Administrativo

*(Handwritten signatures and marks)*

Resumen Narrativo	Nombre del Indicador	Definición	Fórmula	Unidad de Medida / Frecuencia	Tipo de Dimensión / Medir	Supuestos	Línea Base	Variables de la fórmula	Metas		1er. Trimestre	2do. Trimestre	3er. Trimestre	4to. Trimestre	Justificación de Resultados	Fuente de información / Indicador
							Año de la Línea Base		Datos de las variables	Resultado	Datos de las variables	Resultado	Datos de las variables	Resultado	Análisis inicial e interpretación de Resultados	

Ciencia, Tecnología y Educación

Avance Programático De Realización De La Obra 70.00 0.00

C3. Actividades de difusión y divulgación de la ciencia, tecnología e innovación																
Incremento de actividades de difusión y divulgación de la ciencia, tecnología e innovación																
Conservación de la infraestructura del Museo de Historia Natural e Innovación de Nayari, ubicado en la Ciudad del Conocimiento.																
Investigación Y Lúdicos De Apropiación Del Conocimiento Y Laboratorios De Investigación Públicos Y Privados En Apoyo Al Desarrollo De Ciencia																
Durante este año se llevaron a cabo la Semana de la Ciencia del 07 al 10 de noviembre 2023 evento que contó con las siguientes actividades certificadas: (1) Nivel básico: (4) conferencias, (2) conversatorios. (2) Nivel de los eventos celebrados en el mes de noviembre, (1) taller de robótica para niños de 250 niños concursando con su robot, como talleres y más de 800 asistentes en el evento. Otro de los eventos celebrados fue la Semana de la Ciencia y Tecnología Nayari 2023, donde se realizaron actividades coordinar recursos y esfuerzos con 6 Instituciones y/o Centros de Investigación y/o Centros de Investigación de Apoyo a las Empresas, Concursos, Demostraciones y Exhibiciones Científicas. (2) eventos Científicos titulados Noche de la Ciencia a niños, jóvenes y familias en general. eventos que consideraron la realización de más de 20 actividades de difusión y actividades de apoyo a las empresas se pueden mencionar: Conferencias, Conversatorios, Exhibiciones y Talleres de apoyo a las empresas vinculados fomento de las áreas STEAM.																
<p>0.00 20.00 20.00 0.00</p> <p>20.00 20.00</p> <p>Número De Actividades Desarrolladas En El Año Actual 20.00</p> <p>Total De Actividades De Divulgación Desarrolladas En El Año Anterior 20.00</p> <p>2022 17.65</p> <p>Gestión Eficacia Ascendente</p> <p>Porcentaje Anual</p>																

C4. Vinculación entre instituciones de educación superior, centros de investigación con el sector empresarial																
Logra una vinculación entre Instituciones de Educación Superior con el sector empresarial, a través de acciones de capacitación y tecnología, a través de acciones de capacitación y tecnología de vinculación																
Número De Empresas Involucradas Y O Beneficiarias En El Año Actual 45.00																
Número De Empresas Involucradas Y O Beneficiarias En El Año Anterior 45.00																
2022 0.01																
Gestión Eficacia Ascendente																
Porcentaje Anual																
0.00 0.00 0.01 0.00																

Nivel: Actividad																
CMT Entrega de apoyos a estudiantes mayaritas para formación de investigadores de calidad reconocida																
Se busca brindar apoyos económicos a investigadores/divulgadores a través de los programas de																
Total De Apoyos Entregados Y O Beneficiarios En El Año Actual 20.00																
Total De Apoyos Entregados Y O Beneficiarios En El Año Anterior 20.00																
2022 100.00																
Gestión Eficacia Ascendente																
Porcentaje Trimestral																
5.00 10.00 15.00 20.00 25.00 30.00 35.00 40.00 45.00 50.00 55.00 60.00 65.00 70.00 75.00 80.00 85.00 90.00 95.00 100.00																
Entre Octubre y Noviembre se llevó a cabo el Programa Entrega de la Beca al Nivel Básico de los eventos científicos y tecnológicos el proceso de evaluación, seleccionando a los evaluadores emahidoleros los																
<p>0.00 20.00 20.00 0.00</p> <p>20.00 20.00</p> <p>Total De Apoyos Entregados Y O Beneficiarios En El Año Actual 20.00</p> <p>Total De Apoyos Entregados Y O Beneficiarios En El Año Anterior 20.00</p> <p>2022 100.00</p> <p>Gestión Eficacia Ascendente</p> <p>Porcentaje Trimestral</p>																



Resumen Narrativo	Nombre del Indicador	Definición	Fórmula	Unidad de Medida / Frecuencia	Tipo de Dimensión / Medir	Sentido del Indicador	Supuestos	Línea Base		Mejoras		3er. Trimestre		4to. Trimestre		Justificación de Resultados	Estado de Información del Indicador
								Año de la línea base	Uso de la línea base	Datos de las variables	Resultado	Datos de las variables	Resultado	Datos de las variables	Resultado		

<p>CSAT Recuperación de espacios de innovación para atender las necesidades y demandas en infraestructura científica y tecnológica en el Estado</p>	<p>Porcentaje de reuniones realizadas para atender las necesidades y demandas en infraestructura científica y tecnológica en el Estado</p>	<p>Mide el porcentaje del número de reuniones realizadas para atender las necesidades y demandas en infraestructura científica y tecnológica en el Estado</p>	<p><math>(\text{Total de reuniones realizadas} / \text{Total de reuniones programadas}) * 100</math></p>	<p>Porcentaje Trimestral</p>	<p>Gestión Eficacia</p>	<p>Ascendente</p>	<p>Para el año 2023, se contempla la realización de cuatro reuniones con el Superior-Centro de Investigación para la atención de las demandas en infraestructura científica y tecnológica en el Estado</p>	2022	2023	2022	2023	2022	2023	2022	2023	<p>trabajos registrados según su línea a dictaminar.</p> <p>Diciembre, se llevó a cabo la gestión y trámite ante el H. Congreso del estado para la emisión del decreto de ganadores, invitándose a cabo la sesión en el congreso invitando a los ganadores a la sesión de trabajo para la publicación del decreto ante el congreso.</p>	<p>Estado de Información del Indicador</p>
								100.00	100.00	100.00	100.00	100.00	100.00	100.00	100.00		

<p>CSAT Recuperación de espacios de innovación para atender las necesidades y demandas en infraestructura científica y tecnológica en el Estado</p>	<p>Porcentaje de eventos de difusión y vinculación de la ciencia, tecnología e innovación en los niveles, básico, medio superior y superior</p>	<p>Mide el porcentaje del número de eventos de difusión y vinculación de la ciencia, tecnología e innovación en los niveles, básico, medio superior y superior</p>	<p><math>(\text{Total de eventos realizados} / \text{Total de eventos programados}) * 100</math></p>	<p>Porcentaje Trimestral</p>	<p>Gestión Eficacia</p>	<p>Ascendente</p>	<p>Integrar un programa de actividades de difusión y vinculación en los niveles Superior, Medio Superior y Nivel Básico y ejecutarlo cuando Secretaría de Ciencia y Tecnología libere el recurso al Consejo</p>	2022	2023	2022	2023	2022	2023	2022	2023	<p>Durante este trimestre se llevó a cabo la difusión y vinculación de la ciencia, tecnología e innovación en los niveles, básico, medio superior y superior en los siguientes eventos:</p> <p>1. Seminario de actualización de docentes de la carrera de Ingeniería en el nivel básico. (4) conferencias, (2) conversatorios.</p> <p>Otro de los eventos celebrados en el mes de diciembre fue la Copa Robótica Nayari 2023, misma que contó con la participación de 250 niños concursando con su robot, como así mismo se celebraron actividades como aserones y más de 500 asistentes en el evento.</p> <p>Otro de los eventos celebrados fue la Jornada Estatal de la Ciencia y Tecnología Nayari 2023, Jornada en la que se logra impulsar recursos y esfuerzos con 6 instituciones de educación superior para celebrar Talleres, Cursos, Ponencias, Concursos, Demostraciones y Exhibiciones Científicas.</p> <p>(2) eventos Científicos titulados Noche de Escritas, dirigidos a niños, jóvenes y familias en general.</p>	<p>Estado de Información del Indicador</p>
								100.00	100.00	100.00	100.00	100.00	100.00	100.00	100.00		

<p>CSAT Recuperación de espacios de innovación para atender las necesidades y demandas en infraestructura científica y tecnológica en el Estado</p>	<p>Porcentaje de talleres impartidos a investigadores y empresarios referente a la vinculación de las instituciones de educación superior con los centros de investigación</p>	<p>Mide el porcentaje del número de talleres impartidos a investigadores y empresarios referente a la vinculación de las instituciones de educación superior con los centros de investigación</p>	<p><math>(\text{Total de investigadores y empresarios capacitados} / \text{Total de investigadores y empresarios programados}) * 100</math></p>	<p>Porcentaje Trimestral</p>	<p>Gestión Eficacia</p>	<p>Ascendente</p>	<p>Lograr una vinculación de investigadores y empresarios de los centros de investigación con el sector empresarial a través de la integración de un ciclo de talleres de vinculación</p>	2022	2023	2022	2023	2022	2023	2022	2023	<p>Durante este trimestre no se realizaron talleres de vinculación</p>	<p>Estado de Información del Indicador</p>
								100.00	100.00	100.00	100.00	100.00	100.00	100.00	100.00		

Resumen Narrativo	Nombre del Indicador	Definición	Fórmula	Unidad de Medida / Frecuencia	Tipo de Dimensión / Medir	Sentido del Indicador	Supuestos	Línea Base		Mejoras		3er. Trimestre		4to. Trimestre		Justificación de Resultados	Estado de Información del Indicador
								Año de la línea base	Uso de la línea base	Datos de las variables	Resultado	Datos de las variables	Resultado	Datos de las variables	Resultado		

<p>CSAT Recuperación de espacios de innovación para atender las necesidades y demandas en infraestructura científica y tecnológica en el Estado</p>	<p>Porcentaje de talleres impartidos a investigadores y empresarios referente a la vinculación de las instituciones de educación superior con los centros de investigación</p>	<p>Mide el porcentaje del número de talleres impartidos a investigadores y empresarios referente a la vinculación de las instituciones de educación superior con los centros de investigación</p>	<p><math>(\text{Total de investigadores y empresarios capacitados} / \text{Total de investigadores y empresarios programados}) * 100</math></p>	<p>Porcentaje Trimestral</p>	<p>Gestión Eficacia</p>	<p>Ascendente</p>	<p>Lograr una vinculación de investigadores y empresarios de los centros de investigación con el sector empresarial a través de la integración de un ciclo de talleres de vinculación</p>	2022	2023	2022	2023	2022	2023	2022	2023	<p>Durante este trimestre no se realizaron talleres de vinculación</p>	<p>Estado de Información del Indicador</p>
								100.00	100.00	100.00	100.00	100.00	100.00	100.00	100.00		

MGTI. JOSÉ LUIS ESQUEDA PÉREZ  
DIRECTOR GENERAL DEL COCYTEN

L.C. JACQUELINE FAREDES TORIZ

L.C. MAYRA ELIZABETH PINEDA GUERRERO  
ASESORA FINANCIERA

Fecha de Elaboración: 10/01/2024



## NOTAS AL INFORME DE AVANCE DE LA GESTIÓN FINANCIERA DEL CUARTO TRIMESTRE 2023

### 1. INFORME DE AVANCE DE GESTIÓN FINANCIERA DEL CUARTO TRIMESTRE 2023:

#### a) Documentación e Información

**III. Tratándose de los balances presupuestarios de recursos disponibles negativos, a que hace referencia la Ley de Disciplina Financiera de las Entidades Federativas y los Municipios, contendrá el avance de las acciones tendientes a recuperar el presupuesto sostenible de recursos disponibles.**

El Organismo informa que no arroja recursos disponibles negativos en el Balance presupuestario a que hace referencia la Ley de Disciplina Financiera, tratándose del Cuarto Trimestre del 2023.

**IV. El número, nombre y ubicación de las obras y acciones realizadas, indicando la inversión aprobada, los recursos ejercidos, y los saldos generados; así como el avance físico y financiero de cada una de ellas (se reportarán en formato libre).**

NO APLICA. El Organismo no cuenta con obras públicas por realizar.

**V. En caso de aumento o creación de gastos al presupuesto de egresos, revelará la fuente de ingresos con la que haya pagado el nuevo gasto; distinguiéndose el gasto etiquetado y no etiquetado.**

El Organismo informa que hubo aumento y creación al presupuesto de egresos con fuente de ingresos por recursos propios en el gasto no etiquetado y de su presupuesto correspondiente a Subsidio Estatal tratándose al Cuarto Trimestre de 2023.

**VI. La información detallada de cada financiamiento u obligación contraída por los entes públicos, incluyendo como mínimo el importe, tasa, plazo, comisiones y demás accesorios pactados.**

NO APLICA. No se cuenta con información de financiamiento u obligación contraída.

**VII. La información detallada de las obligaciones a corto plazo contraídas en los términos del Capítulo II, Título tercero, de la Ley de Disciplina Financiera de las entidades Federativas y los Municipios, incluyendo por lo menos, importe, tasas, plazos, comisiones y cualquier costo**





**Nayarit**  
NUESTRA DIGNIDAD Y COMPROMISO



**COCYTEN**  
CONSEJO DE CIENCIA Y TECNOLOGÍA  
DEL ESTADO DE NAYARIT

**relacionado; adicionalmente, deberá incluir la tasa efectiva de las obligaciones a corto plazo a que hace referencia al artículo 26; fracción IV, de la Ley en cita, calculada conforme a la metodología que para tal efecto emita la Secretaría de Hacienda y Crédito**

NO APLICA. No se cuenta información de las Obligaciones a Corto Plazo contraídas en los términos del Capítulo II título tercero de la Ley de Disciplina Financiera de las Entidades Federativas y los Municipios.

**VII. Incluir la información relativa al cumplimiento de los convenios en materia de deuda estatal garantizada.**

NO APLICA. El Organismo no cuenta con información relativa al cumplimiento de los convenios en materia de deuda estatal garantizada.

**M.G.T.I. JOSE LUIS ESQUEDA PEREZ**  
DIRECTOR GENERAL





CONSEJO ESTATAL DE CIENCIA Y TECNOLOGÍA DEL ESTADO DE NAYARIT (a)

Estado de Situación Financiera Detallado - LDF

Al 31 de diciembre de 2022 y al 31 de Diciembre de 2023 (b)

(PESOS)

Concepto (c)	2023 (d)	31 de diciembre de 2022 (e)	Concepto (c)	2023 (d)	31 de diciembre de 2022 (e)
<b>ACTIVO</b>			<b>PASIVO</b>		
<b>Activo Circulante</b>			<b>Pasivo Circulante</b>		
a. Efectivo y Equivalentes (a=a1+a2+a3+a4+a5+a6+a7)	1,019,579.80	628,717.14	a. Cuentas por Pagar a Corto Plazo (a=a1+a2+a3+a4+a5+a6+a7+a8+a9)	64,421,028.94	64,023,662.66
a1) Efectivo	9,999.96	9,999.96	a1) Servicios Personales por Pagar a Corto Plazo	-655,333.21	-951,966.42
a2) Bancos/Tesorería	1,006,079.84	615,217.18	a2) Proveedores por Pagar a Corto Plazo	241,724.12	156,444.80
a3) Bancos/Dependencias y Otros	0.00	0.00	a3) Contratistas por Obras Públicas por Pagar a Corto Plazo	0.00	0.00
a4) Inversiones Temporales (Hasta 3 meses)	0.00	0.00	a4) Participaciones y Aportaciones por Pagar a Corto Plazo	64,618,673.52	64,626,832.29
a5) Fondos con Afectación Específica	0.00	0.00	a5) Transferencias Otorgadas por Pagar a Corto Plazo	50,000.00	0.00
a6) Depósitos de Fondos de Terceros en Garantía y/o Administración	3,500.00	3,500.00	a6) Intereses, Comisiones y Otros Gastos de la Deuda Pública por Pagar a Corto Plazo	0.00	0.00
a7) Otros Efectivos y Equivalentes	0.00	0.00	a7) Retenciones y Contribuciones por Pagar a Corto Plazo	108,653.29	195,368.85
b. Derechos a Recibir Efectivo o Equivalentes (b=b1+b2+b3+b4+b5+b6+b7)	32,304,406.96	32,323,609.30	a8) Devoluciones de la Ley de Ingresos por Pagar a Corto Plazo	0.00	0.00
b1) Inversiones Financieras de Corto Plazo	0.00	0.00	a9) Otras Cuentas por Pagar a Corto Plazo	57,311.22	-3,016.86
b2) Cuentas por Cobrar a Corto Plazo	32,302,453.30	32,302,453.30	b. Documentos por Pagar a Corto Plazo (b=b1+b2+b3)	0.00	0.00
b3) Deudores Diversos por Cobrar a Corto Plazo	1,953.66	21,156.00	b1) Documentos Comerciales por Pagar a Corto Plazo	0.00	0.00
b4) Ingresos por Recuperar a Corto Plazo	0.00	0.00	b2) Documentos con Contratistas por Obras Públicas por Pagar a Corto Plazo	0.00	0.00
b5) Deudores por Anticipos de la Tesorería a Corto Plazo	0.00	0.00	b3) Otros Documentos por Pagar a Corto Plazo	0.00	0.00
b6) Préstamos Otorgados a Corto Plazo	0.00	0.00	c. Porción a Corto Plazo de la Deuda Pública a Largo Plazo (c=c1+c2)	0.00	0.00
b7) Otros Derechos a Recibir Efectivo o Equivalentes a Corto Plazo	0.00	0.00	c1) Porción a Corto Plazo de la Deuda Pública	0.00	0.00
c. Derechos a Recibir Bienes o Servicios (c=c1+c2+c3+c4+c5)	0.00	0.00	c2) Porción a Corto Plazo de Arrendamiento Financiero	0.00	0.00
c1) Anticipo a Proveedores por Adquisición de Bienes y Prestación de Servicios a Corto Plazo	0.00	0.00	d. Títulos y Valores a Corto Plazo	0.00	0.00
c2) Anticipo a Proveedores por Adquisición de Bienes Inmuebles y Muebles a Corto Plazo	0.00	0.00	e. Pasivos Diferidos a Corto Plazo (e=e1+e2+e3)	0.00	0.00
c3) Anticipo a Proveedores por Adquisición de Bienes Intangibles a Corto Plazo	0.00	0.00	e1) Ingresos Cobrados por Adelantado a Corto Plazo	0.00	0.00
c4) Anticipo a Contratistas por Obras Públicas a Corto Plazo	0.00	0.00	e2) Intereses Cobrados por Adelantado a Corto Plazo	0.00	0.00
c5) Otros Derechos a Recibir Bienes o Servicios a Corto Plazo	0.00	0.00	e3) Otros Pasivos Diferidos a Corto Plazo	0.00	0.00
d. Inventarios (d=d1+d2+d3+d4+d5)	0.00	0.00	f. Fondos y Bienes de Terceros en Garantía y/o Administración a Corto Plazo (f=f1+f2+f3+f4+f5+f6)	0.00	0.00
d1) Inventario de Mercancías para Venta	0.00	0.00	f1) Fondos en Garantía a Corto Plazo	0.00	0.00
d2) Inventario de Mercancías Terminadas	0.00	0.00	f2) Fondos en Administración a Corto Plazo	0.00	0.00
d3) Inventario de Mercancías en Proceso de Elaboración	0.00	0.00	f3) Fondos Contingentes a Corto Plazo	0.00	0.00
d4) Inventario de Materias Primas, Materiales y Suministros para Producción	0.00	0.00	f4) Fondos de Fideicomisos, Mandatos y Contratos Análogos a Corto Plazo	0.00	0.00
d5) Bienes en Tránsito	0.00	0.00	f5) Otros Fondos de Terceros en Garantía y/o Administración a Corto Plazo	0.00	0.00
e. Almacenes	0.00	0.00	f6) Valores y Bienes en Garantía a Corto Plazo	0.00	0.00
f. Estimación por Pérdida o Deterioro de Activos Circulantes (f=f1+f2)	0.00	0.00	g. Provisiones a Corto Plazo (g=g1+g2+g3)	0.00	65,170.77
f1) Estimaciones para Cuentas Incobrables por Derechos a Recibir Efectivo o Equivalentes	0.00	0.00	g1) Provisión para Demandas y Juicios a Corto Plazo	0.00	0.00
f2) Estimación por Deterioro de Inventarios	0.00	0.00	g2) Provisión para Contingencias a Corto Plazo	0.00	0.00
g. Otros Activos Circulantes (g=g1+g2+g3+g4)	0.00	0.00	g3) Otras Provisiones a Corto Plazo	0.00	65,170.77
g1) Valores en Garantía	0.00	0.00	h. Otros Pasivos a Corto Plazo (h=h1+h2+h3)	0.00	0.00
g2) Bienes en Garantía (excluye depósitos de fondos)	0.00	0.00	h1) Ingresos por Clasificar	0.00	0.00
g3) Bienes Derivados de Embargos, Decomisos, Aseguramientos y Dación en Pago	0.00	0.00	h2) Recaudación por Participar	0.00	0.00
g4) Adquisición con Fondos de Terceros	0.00	0.00	h3) Otros Pasivos Circulantes	0.00	0.00
<b>IA. Total de Activos Circulantes (IA = a + b + c + d + e + f + g)</b>	<b>33,323,986.76</b>	<b>32,952,326.44</b>	<b>IIA. Total de Pasivos Circulantes (IIA = a + b + c + d + e + f + g + h)</b>	<b>64,421,028.94</b>	<b>64,088,833.43</b>
<b>Activo No Circulante</b>			<b>Pasivo No Circulante</b>		
a. Inversiones Financieras a Largo Plazo	33,854,670.91	20,211,792.59	a. Cuentas por Pagar a Largo Plazo	0.00	0.00
b. Derechos a Recibir Efectivo o Equivalentes a Largo Plazo	0.00	0.00	b. Documentos por Pagar a Largo Plazo	0.00	0.00
c. Bienes Inmuebles, Infraestructura y Construcciones en Proceso	0.00	0.00	c. Deuda Pública a Largo Plazo	0.00	0.00
d. Bienes Muebles	5,714,129.27	5,666,145.61	d. Pasivos Diferidos a Largo Plazo	0.00	0.00
e. Activos Intangibles	0.00	0.00	e. Fondos y Bienes de Terceros en Garantía y/o Administración a Largo Plazo	0.00	0.00
f. Depreciación, Deterioro y Amortización Acumulada de Bienes	0.00	0.00	f. Provisiones a Largo Plazo	0.00	0.00
g. Activos Diferidos	0.00	0.00	<b>IIB. Total de Pasivos No Circulantes (IIB = a + b + c + d + e + f)</b>	<b>0.00</b>	<b>0.00</b>
h. Estimación por Pérdida o Deterioro de Activos no Circulantes	0.00	0.00	<b>II. Total del Pasivo (II = IIA + IIB)</b>	<b>64,421,028.94</b>	<b>64,088,833.43</b>
i. Otros Activos no Circulantes	0.00	0.00	<b>HACIENDA PÚBLICA/PATRIMONIO</b>		
<b>IB. Total de Activos No Circulantes (IB = a + b + c + d + e + f + g + h + i)</b>	<b>39,568,800.18</b>	<b>25,877,938.20</b>	<b>IIIA. Hacienda Pública/Patrimonio Contribuido (IIIA = a + b + c)</b>	<b>0.00</b>	<b>0.00</b>
<b>I. Total del Activo (I = IA + IB)</b>	<b>72,892,786.94</b>	<b>58,830,264.64</b>	a. Aportaciones	0.00	0.00
			b. Donaciones de Capital	0.00	0.00
			c. Actualización de la Hacienda Pública/Patrimonio	0.00	0.00
			<b>IIIB. Hacienda Pública/Patrimonio Generado (IIIB = a + b + c + d + e)</b>	<b>8,471,758.00</b>	<b>-5,258,568.79</b>
			a. Resultados del Ejercicio (Ahorro/ Desahorro)	14,230,492.25	13,618,614.64
			b. Resultados de Ejercicios Anteriores	-5,770,535.80	-19,676,270.78
			c. Revalúos	0.00	0.00
			d. Reservas	799,087.35	799,087.35
			e. Rectificaciones de Resultados de Ejercicios Anteriores	-787,285.80	0.00
			<b>IIIC. Exceso o Insuficiencia en la Actualización de la Hacienda Pública/Patrimonio (IIIC=a+b)</b>	<b>0.00</b>	<b>0.00</b>
			a. Resultado por Posición Monetaria	0.00	0.00
			b. Resultado por Tenencia de Activos no Monetarios	0.00	0.00
			<b>III. Total Hacienda Pública/Patrimonio (III = IIIA + IIIB + IIIC)</b>	<b>8,471,758.00</b>	<b>-5,258,568.79</b>
			<b>IV. Total del Pasivo y Hacienda Pública/Patrimonio (IV = II + III)</b>	<b>72,892,786.94</b>	<b>58,830,264.64</b>

M.G.T.J. José Luis Esqueda Pérez  
Director General

L.C. Jacqueline Paredes Toriz  
Directora de Administración y Planeación



CONSEJO ESTATAL DE CIENCIA Y TECNOLOGÍA DEL ESTADO DE NAYARIT (a)							
Informe Analítico de la Deuda Pública y Otros Pasivos - LDF							
Del 1 de Enero al 24 de Diciembre de 2023 (b)							
(PESOS)							
Denominación de la Deuda Pública y Otros Pasivos	Saldo al 31 de diciembre de 2022 (d)	Disposiciones del Periodo	Amortizaciones del Periodo	Revaluaciones, Reclasificaciones y Otros Ajustes	Saldo Final del Periodo (h)	Pago de Intereses del Periodo	Pago de Comisiones y demás costos asociados durante el Periodo
(c)	(d)	(e)	(f)	(g)	h=d+e-f+g	(i)	(j)
1. Deuda Pública (1=A+B)	0.00	0.00	0.00	0.00	0.00	0.00	0.00
A. Corto Plazo (A=a1+a2+a3)	0.00	0.00	0.00	0.00	0.00	0.00	0.00
a1) Instituciones de Crédito	0.00	0.00	0.00	0.00	0.00	0.00	0.00
a2) Títulos y Valores	0.00	0.00	0.00	0.00	0.00	0.00	0.00
a3) Arrendamientos Financieros	0.00	0.00	0.00	0.00	0.00	0.00	0.00
B. Largo Plazo (B=b1+b2+b3)	0.00	0.00	0.00	0.00	0.00	0.00	0.00
b1) Instituciones de Crédito	0.00	0.00	0.00	0.00	0.00	0.00	0.00
b2) Títulos y Valores	0.00	0.00	0.00	0.00	0.00	0.00	0.00
b3) Arrendamientos Financieros	0.00	0.00	0.00	0.00	0.00	0.00	0.00
2. Otros Pasivos	64,088,833.43	0.00	0.00	0.00	64,182,394.72	0.00	0.00
3. Total de la Deuda Pública y Otros Pasivos	64,088,833.43	0.00	0.00	0.00	64,182,394.72	0.00	0.00
4. Deuda Contingente 1 (informativo)	0.00	0.00	0.00	0.00	0.00	0.00	0.00
A. Deuda Contingente 1	0.00	0.00	0.00	0.00	0.00	0.00	0.00
B. Deuda Contingente 2	0.00	0.00	0.00	0.00	0.00	0.00	0.00
C. Deuda Contingente XX	0.00	0.00	0.00	0.00	0.00	0.00	0.00
5. Valor de Instrumentos Bono Cupón Cero 2 (Informativo)	0.00	0.00	0.00	0.00	0.00	0.00	0.00
A. Instrumento Bono Cupón Cero 1	0.00	0.00	0.00	0.00	0.00	0.00	0.00
B. Instrumento Bono Cupón Cero 2	0.00	0.00	0.00	0.00	0.00	0.00	0.00
C. Instrumento Bono Cupón Cero XX	0.00	0.00	0.00	0.00	0.00	0.00	0.00

1. Se refiere a cualquier Financiamiento sin fuente o garantía de pago definida, que sea asumida de manera solidaria o subsidiaria por las Entidades Federativas con sus Municipios, organismos descentralizados y empresas de participación estatal mayoritaria y fideicomisos, locales o municipales, y por los Municipios con sus respectivos organismos descentralizados y empresas de participación municipal mayoritaria.

2. Se refiere al valor del Bono Cupón Cero que respalda el pago de los créditos asociados al mismo (Activo).

Obligaciones a Corto Plazo (k)	Monto Contratado (l)	Plazo Pactado (m)	Tasa de Interés (n)	Comisiones y Costos Relacionados (o)	Tasa Efectiva (p)
6. Obligaciones a Corto Plazo (Informativo)	0	0	0	0	0
A. Crédito 1	0.00	0.00	0.00	0.00	0.00
B. Crédito 2	0.00	0.00	0.00	0.00	0.00
C. Crédito XX	0.00	0.00	0.00	0.00	0.00

  
M.G.T.I. José Luis Esqueda Pérez  
Director General

  
I.C. Jacqueline Paredes Toriz  
Directora de Administración y Planeación

CONSEJO ESTATAL DE CIENCIA Y TECNOLOGÍA DEL ESTADO DE NAYARIT (a)

Informe Analítico de Obligaciones Diferentes de Financiamientos - LDF

Del 1 de Enero al 31 de Diciembre de 2023 (b)

(PESOS)

Denominación de las Obligaciones Diferentes de Financiamiento (c)	Fecha del Contrato (d)	Fecha de inicio de operación del proyecto (e)	Fecha de vencimiento (f)	Monto de la inversión pactado (g)	Plazo pactado (h)	Monto promedio mensual del pago de la contraprestación (i)	Monto promedio mensual del pago de la contraprestación correspondiente al pago de inversión (j)	Monto pagado de la inversión al XX de XXXX de 20XX (k)	Monto pagado de la inversión actualizado al XX de XXXX de 20XX (l)	Saldo pendiente por pagar de la inversión al XX de XXXX de 20XX (m = g - l)
<b>A. Asociaciones Público Privadas (APP's) (A=a+b+c+d)</b>	0.00	0.00	0.00	0.00	0.00	0.00	0.00	0.00	0.00	0.00
a) APP 1	0.00	0.00	0.00	0.00	0.00	0.00	0.00	0.00	0.00	0.00
b) APP 2	0.00	0.00	0.00	0.00	0.00	0.00	0.00	0.00	0.00	0.00
c) APP 3	0.00	0.00	0.00	0.00	0.00	0.00	0.00	0.00	0.00	0.00
d) APP XX	0.00	0.00	0.00	0.00	0.00	0.00	0.00	0.00	0.00	0.00
<b>B. Otros Instrumentos (B=a+b+c+d)</b>	0.00	0.00	0.00	0.00	0.00	0.00	0.00	0.00	0.00	0.00
a) Otro Instrumento 1	0.00	0.00	0.00	0.00	0.00	0.00	0.00	0.00	0.00	0.00
b) Otro Instrumento 2	0.00	0.00	0.00	0.00	0.00	0.00	0.00	0.00	0.00	0.00
c) Otro Instrumento 3	0.00	0.00	0.00	0.00	0.00	0.00	0.00	0.00	0.00	0.00
d) Otro Instrumento XX	0.00	0.00	0.00	0.00	0.00	0.00	0.00	0.00	0.00	0.00
<b>C. Total de Obligaciones Diferentes de Financiamiento (C=A+B)</b>	0.00	0.00	0.00	0.00	0.00	0.00	0.00	0.00	0.00	0.00



M.G.T.I. José Luis Esqueda Pérez  
Director General



L.C. Jacqueline Paredes Toriz  
Directora de Administración y Planeación

**CONSEJO ESTATAL DE CIENCIA Y TECNOLOGIA DEL ESTADO DE NAYARIT (a)**  
**Balance Presupuestario - LDF**  
**Del 1 de Enero al 31 de Diciembre de 2023 (b)**  
**(PESOS)**

Concepto (c)	Estimado/ Aprobado (d)	Devengado	Recaudado/ Pagado
<b>A. Ingresos Totales (A = A1+A2+A3)</b>			
A1. Ingresos de Libre Disposición	11,090,539.73	25,200,660.12	25,200,660.12
A2. Transferencias Federales Etiquetadas	11,090,539.73	25,200,660.12	25,200,660.12
A3. Financiamiento Neto	0.00	0.00	0.00
<b>B. Egresos Presupuestarios<sup>1</sup> (B = B1+B2)</b>			
B1. Gasto No Etiquetado (sin incluir Amortización de la Deuda Pública)	11,090,539.73	10,683,145.08	10,263,572.44
B2. Gasto Etiquetado (sin incluir Amortización de la Deuda Pública)	0.00	0.00	0.00
<b>C. Remanentes del Ejercicio Anterior (C = C1 + C2)</b>			
C1. Remanentes de Ingresos de Libre Disposición aplicados en el periodo	0.00	0.00	0.00
C2. Remanentes de Transferencias Federales Etiquetadas aplicados en el periodo	0.00	0.00	0.00
<b>I. Balance Presupuestario (I = A - B + C)</b>	0.00	14,517,515.04	14,937,087.68
<b>II. Balance Presupuestario sin Financiamiento Neto (II = I - A3)</b>	0.00	14,517,515.04	14,937,087.68
<b>III. Balance Presupuestario sin Financiamiento Neto y sin Remanentes del Ejercicio Anterior (III= II - C)</b>	0.00	14,517,515.04	14,937,087.68

Concepto	Aprobado	Devengado	Pagado
<b>E. Intereses, Comisiones y Gastos de la Deuda (E = E1+E2)</b>			
E1. Intereses, Comisiones y Gastos de la Deuda con Gasto No Etiquetado	0.00	0.00	0.00
E2. Intereses, Comisiones y Gastos de la Deuda con Gasto Etiquetado	0.00	0.00	0.00
<b>IV. Balance Primario (IV = III + E)</b>	0.00	14,517,515.04	14,937,087.68

Concepto	Estimado/ Aprobado	Devengado	Recaudado/ Pagado
<b>F. Financiamiento (F = F1 + F2)</b>			
F1. Financiamiento con Fuente de Pago de Ingresos de Libre Disposición	0.00	0.00	0.00
F2. Financiamiento con Fuente de Pago de Transferencias Federales Etiquetadas	0.00	0.00	0.00
<b>G. Amortización de la Deuda (G = G1 + G2)</b>			
G1. Amortización de la Deuda Pública con Gasto No Etiquetado	0.00	0.00	0.00
G2. Amortización de la Deuda Pública con Gasto Etiquetado	0.00	0.00	0.00
<b>A3. Financiamiento Neto (A3 = F - G)</b>	0.00	0.00	0.00

Concepto	Estimado/ Aprobado	Devengado	Recaudado/ Pagado
A1. Ingresos de Libre Disposición	11,090,539.73	25,200,660.12	25,200,660.12
<b>A3.1 Financiamiento Neto con Fuente de Pago de Ingresos de Libre Disposición (A3.1 = F1 - G1)</b>			
F1. Financiamiento con Fuente de Pago de Ingresos de Libre Disposición	0.00	0.00	0.00
G1. Amortización de la Deuda Pública con Gasto No Etiquetado	0.00	0.00	0.00
B1. Gasto No Etiquetado (sin incluir Amortización de la Deuda Pública)	11,090,539.73	10,683,145.08	10,263,572.44
C1. Remanentes de Ingresos de Libre Disposición aplicados en el periodo	0.00	0.00	0.00
<b>V. Balance Presupuestario de Recursos Disponibles (V = A1 + A3.1 - B1 + C1)</b>	0.00	14,517,515.04	14,937,087.68
<b>VI. Balance Presupuestario de Recursos Disponibles sin Financiamiento Neto (VI = V - A3.1)</b>	0.00	14,517,515.04	14,937,087.68

Concepto	Estimado/ Aprobado	Devengado	Recaudado/ Pagado
A2. Transferencias Federales Etiquetadas	0.00	0.00	0.00
A3.2 Financiamiento Neto con Fuente de Pago de Transferencias Federales Etiquetadas (A3.2 = F2 – G2)	0.00	0.00	0.00
F2. Financiamiento con Fuente de Pago de Transferencias Federales Etiquetadas	0.00	0.00	0.00
G2. Amortización de la Deuda Pública con Gasto Etiquetado	0.00	0.00	0.00
B2. Gasto Etiquetado (sin incluir Amortización de la Deuda Pública)	0.00	0.00	0.00
C2. Remanentes de Transferencias Federales Etiquetadas aplicados en el periodo		0.00	0.00
VII. Balance Presupuestario de Recursos Etiquetados (VII = A2 + A3.2 – B2 + C2)	0.00	0.00	0.00
VIII. Balance Presupuestario de Recursos Etiquetados sin Financiamiento Neto (VIII = VII – A3.2)	0.00	0.00	0.00

  
 M.G.T.I. José Luis Esqueda Pérez  
 Director General

  
 L.G. Jacqueline Paredes Toriz  
 Directora de Administración y Planeación



**CONSEJO ESTATAL DE CIENCIA Y TECNOLOGÍA DEL ESTADO DE NAYARIT (a)**  
**Estado Analítico de Ingresos Detallado - LDF**  
**Del 1 de Enero al 31 de Diciembre de 2023 (b)**  
**(PESOS)**

Concepto (c)	Ingreso					Diferencia (e)
	Estimado (d)	Ampliaciones/ (Reducciones)	Modificado	Devengado	Recaudado	
<b>Ingresos de Libre Disposición</b>						
A. Impuestos	0.00	0.00	0.00	0.00	0.00	0.00
B. Cuotas y Aportaciones de Seguridad Social	0.00	0.00	0.00	0.00	0.00	0.00
C. Contribuciones de Mejoras	0.00	0.00	0.00	0.00	0.00	0.00
D. Derechos	0.00	0.00	0.00	0.00	0.00	0.00
E. Productos	0.00	0.00	0.00	0.00	0.00	0.00
F. Aprovechamientos	0.00	0.00	0.00	0.00	0.00	0.00
G. Ingresos por Ventas de Bienes y Prestación Servicio	0.00	4,679.32	4,679.32	4,679.32	4,679.32	4,679.32
H. Participaciones (H=h1+h2+h3+h4+h5+h6+h7+h8+h9+h10+h11)	0.00	0.00	0.00	0.00	0.00	0.00
h1) Fondo General de Participaciones	0.00	0.00	0.00	0.00	0.00	0.00
h2) Fondo de Fomento Municipal	0.00	0.00	0.00	0.00	0.00	0.00
h3) Fondo de Fiscalización y Recaudación	0.00	0.00	0.00	0.00	0.00	0.00
h4) Fondo de Compensación	0.00	0.00	0.00	0.00	0.00	0.00
h5) Fondo de Extracción de Hidrocarburos	0.00	0.00	0.00	0.00	0.00	0.00
h6) Impuesto Especial Sobre Producción y Servicios	0.00	0.00	0.00	0.00	0.00	0.00
h7) 0.136% de la Recaudación Federal Participable	0.00	0.00	0.00	0.00	0.00	0.00
h8) 3.17% Sobre Extracción de Petróleo	0.00	0.00	0.00	0.00	0.00	0.00
h9) Gasolinas y Diésel	0.00	0.00	0.00	0.00	0.00	0.00
h10) Fondo del Impuesto Sobre la Renta	0.00	0.00	0.00	0.00	0.00	0.00
h11) Fondo de Estabilización de los Ingresos de las Entidades Federativas	0.00	0.00	0.00	0.00	0.00	0.00
I. Incentivos Derivados de la Colaboración Fiscal (I=i1+i2+i3+i4+i5)	0.00	0.00	0.00	0.00	0.00	0.00
i1) Tenencia o Uso de Vehículos	0.00	0.00	0.00	0.00	0.00	0.00
i2) Fondo de Compensación ISAN	0.00	0.00	0.00	0.00	0.00	0.00
i3) Impuesto Sobre Automóviles Nuevos	0.00	0.00	0.00	0.00	0.00	0.00
i4) Fondo de Compensación de Repecos-Intermedios	0.00	0.00	0.00	0.00	0.00	0.00
i5) Otros Incentivos Económicos	0.00	0.00	0.00	0.00	0.00	0.00
J. Transferencias y Asignaciones	0.00	0.00	0.00	0.00	0.00	0.00
K. Convenios	11,090,539.73	17,943,511.67	29,034,051.40	25,195,980.80	25,195,980.80	14,105,441.07
K1) Otros Convenios y Subsidios	11,090,539.73	17,943,511.67	29,034,051.40	25,195,980.80	25,195,980.80	14,105,441.07
L. Otros Ingresos de Libre Disposición (L=l1+l2)	0.00	0.00	0.00	0.00	0.00	0.00
l1) Participaciones en Ingresos Locales	0.00	0.00	0.00	0.00	0.00	0.00
l2) Otros Ingresos de Libre Disposición	0.00	0.00	0.00	0.00	0.00	0.00
<b>I. Total de Ingresos de Libre Disposición (I=A+B+C+D+E+F+G+H+I+J+K+L)</b>	<b>11,090,539.73</b>	<b>17,948,190.99</b>	<b>29,038,730.72</b>	<b>25,200,660.12</b>	<b>25,200,660.12</b>	<b>14,110,120.39</b>
<b>Ingresos Excedentes de Ingresos de Libre Disposición</b>						
<b>Transferencias Federales Etiquetadas</b>						
A. Aportaciones (A=a1+a2+a3+a4+a5+a6+a7+a8)	0.00	0.00	0.00	0.00	0.00	0.00
a1) Fondo de Aportaciones para la Nómina Educativa y Gasto Operativo	0.00	0.00	0.00	0.00	0.00	0.00
a2) Fondo de Aportaciones para los Servicios de Salud	0.00	0.00	0.00	0.00	0.00	0.00
a3) Fondo de Aportaciones para la Infraestructura Social	0.00	0.00	0.00	0.00	0.00	0.00
a4) Fondo de Aportaciones para el Fortalecimiento de los Municipios y de las Demarcaciones Territoriales del Distrito Federal	0.00	0.00	0.00	0.00	0.00	0.00
a5) Fondo de Aportaciones Múltiples	0.00	0.00	0.00	0.00	0.00	0.00
a6) Fondo de Aportaciones para la Educación Tecnológica y de Adultos	0.00	0.00	0.00	0.00	0.00	0.00
a7) Fondo de Aportaciones para la Seguridad Pública de los Estados y del Distrito Federal	0.00	0.00	0.00	0.00	0.00	0.00
a8) Fondo de Aportaciones para el Fortalecimiento de las Entidades Federativas	0.00	0.00	0.00	0.00	0.00	0.00
B. Convenios (B=b1+b2+b3+b4)	0.00	0.00	0.00	0.00	0.00	0.00
b1) Convenios de Protección Social en Salud	0.00	0.00	0.00	0.00	0.00	0.00
b2) Convenios de Descentralización	0.00	0.00	0.00	0.00	0.00	0.00

**CONSEJO ESTATAL DE CIENCIA Y TECNOLOGÍA DEL ESTADO DE NAYARIT (a)**  
**Estado Analítico de Ingresos Detallado - LDF**  
**Del 1 de Enero al 31 de Diciembre de 2023 (b)**  
**(PESOS)**

Concepto (c)	Ingreso					Diferencia (e)
	Estimado (d)	Ampliaciones/ (Reducciones)	Modificado	Devengado	Recaudado	
b3) Convenios de Reasignación	0.00	0.00	0.00	0.00	0.00	0.00
b4) Otros Convenios y Subsidios	0.00	0.00	0.00	0.00	0.00	0.00
C. Fondos Distintos de Aportaciones (C=c1+c2)	0.00	0.00	0.00	0.00	0.00	0.00
c1) Fondo para Entidades Federativas y Municipios Productores de Hidrocarburos	0.00	0.00	0.00	0.00	0.00	0.00
c2) Fondo Minero	0.00	0.00	0.00	0.00	0.00	0.00
D. Transferencias, Asignaciones, Subsidios y Subvenciones, y Pensiones y Jubilaciones	0.00	0.00	0.00	0.00	0.00	0.00
E. Otras Transferencias Federales Etiquetadas	0.00	0.00	0.00	0.00	0.00	0.00
<b>II. Total de Transferencias Federales Etiquetadas (II = A + B + C + D + E)</b>	<b>0.00</b>	<b>0.00</b>	<b>0.00</b>	<b>0.00</b>	<b>0.00</b>	<b>0.00</b>
<b>III. Ingresos Derivados de Financiamientos (III = A)</b>	<b>0.00</b>	<b>0.00</b>	<b>0.00</b>	<b>0.00</b>	<b>0.00</b>	<b>0.00</b>
A. Ingresos Derivados de Financiamientos	0.00	0.00	0.00	0.00	0.00	0.00
<b>IV. Total de Ingresos (IV = I + II + III)</b>	<b>11,090,539.73</b>	<b>17,948,190.99</b>	<b>29,038,730.72</b>	<b>25,200,660.12</b>	<b>25,200,660.12</b>	<b>14,110,120.39</b>
<b>Datos Informativos</b>						
1. Ingresos Derivados de Financiamientos con Fuente de Pago de Ingresos de Libre Disposición	0.00	0.00	0.00	0.00	0.00	0.00
2. Ingresos Derivados de Financiamientos con Fuente de Pago de Transferencias Federales Etiquetadas	0.00	0.00	0.00	0.00	0.00	0.00
3. Ingresos Derivados de Financiamientos (3 = 1 + 2)	0.00	0.00	0.00	0.00	0.00	0.00

  
M.G.T.I. José Luis Esqueda Pérez  
Director General

  
L.C. Jacqueline Paredes Toiz  
Directora de Administración y Planeación

**CONSEJO ESTATAL DE CIENCIA Y TECNOLOGIA DEL ESTADO DE NAYARIT (a)**  
**Estado Analítico del Ejercicio del Presupuesto de Egresos Detallado - LDF**  
**Clasificación por Objeto del Gasto (Capítulo y Concepto)**  
**Del 1 de Enero al 31 de Diciembre de 2023 (b)**  
**(PESOS)**

Concepto (c)	Egresos					Subejercicio (e)
	Aprobado (d)	Ampliaciones/ (Reducciones)	Modificado	Devengado	Pagado	
<b>I. Gasto No Etiquetado (I=A+B+C+D+E+F+G+H+I)</b>	<b>11,090,539.73</b>	<b>19,661,475.89</b>	<b>30,752,015.62</b>	<b>10,683,145.08</b>	<b>10,263,572.44</b>	<b>20,068,870.54</b>
<b>A. Servicios Personales (A=a1+a2+a3+a4+a5+a6+a7)</b>	<b>9,247,678.65</b>	<b>0.00</b>	<b>9,247,678.65</b>	<b>7,972,794.79</b>	<b>7,703,896.80</b>	<b>1,274,883.86</b>
a1) Remuneraciones al Personal de Carácter Permanente	4,326,552.21	0.00	4,326,552.21	4,048,182.69	4,048,182.69	278,369.52
a2) Remuneraciones al Personal de Carácter Transitorio	0.00	0.00	0.00	0.00	0.00	0.00
a3) Remuneraciones Adicionales y Especiales	2,874,121.16	135,416.96	3,009,537.82	2,964,973.30	2,696,075.11	44,564.52
a4) Seguridad Social	1,500,442.46	0.00	1,500,442.46	602,373.22	602,373.22	898,069.24
a5) Otras Prestaciones Sociales y Económicas	546,562.82	-135,416.66	411,146.16	357,265.58	357,265.58	53,880.58
a6) Previsiones	0.00	0.00	0.00	0.00	0.00	0.00
a7) Pago de Estímulos a Servidores Públicos	0.00	0.00	0.00	0.00	0.00	0.00
<b>B. Materiales y Suministros (B=b1+b2+b3+b4+b5+b6+b7+b8+b9)</b>	<b>180,000.00</b>	<b>294,105.86</b>	<b>474,105.86</b>	<b>422,875.31</b>	<b>414,375.99</b>	<b>51,230.55</b>
b1) Materiales de Administración, Emisión de Documentos y Artículos Oficiales	40,000.00	167,500.86	207,500.86	203,653.99	195,154.67	3,846.87
b2) Alimentos y Utensilios	20,000.00	43,537.96	63,537.96	50,502.60	50,502.60	13,035.36
b3) Materias Primas y Materiales de Producción y Comercialización	0.00	0.00	0.00	0.00	0.00	0.00
b4) Materiales y Artículos de Construcción y de Reparación	20,000.00	-3,210.00	16,790.00	16,790.00	16,790.00	0.00
b5) Productos Químicos, Farmacéuticos y de Laboratorio	0.00	0.00	0.00	0.00	0.00	0.00
b6) Combustibles, Lubricantes y Aditivos	100,000.00	36,000.00	136,000.00	102,000.00	102,000.00	34,000.00
b7) Vestuario, Blancos, Prendas de Protección y Artículos Deportivos	0.00	46,565.04	46,565.04	46,216.72	46,216.72	348.32
b8) Materiales y Suministros Para Seguridad	0.00	0.00	0.00	0.00	0.00	0.00
b9) Herramientas, Refacciones y Accesorios Menores	0.00	3,712.00	3,712.00	3,712.00	3,712.00	0.00
<b>C. Servicios Generales (C=c1+c2+c3+c4+c5+c6+c7+c8+c9)</b>	<b>913,219.19</b>	<b>1,404,827.64</b>	<b>2,318,046.83</b>	<b>1,652,736.32</b>	<b>1,560,561.19</b>	<b>665,310.51</b>
c1) Servicios Básicos	307,500.00	113,597.04	421,097.04	211,080.50	211,080.50	210,016.54
c2) Servicios de Arrendamiento	50,000.00	152,304.00	202,304.00	202,304.00	202,304.00	0.00
c3) Servicios Profesionales, Científicos, Técnicos y Otros Servicios	4,000.00	402,160.68	406,160.68	392,702.62	339,922.62	13,458.06
c4) Servicios Financieros, Bancarios y Comerciales	57,241.19	514,003.69	571,244.88	152,786.22	152,786.22	418,458.66
c5) Servicios de Instalación, Reparación, Mantenimiento y Conservación	137,000.00	57,867.60	194,867.60	180,727.50	156,727.60	14,140.00
c6) Servicios de Comunicación Social y Publicidad	0.00	0.00	0.00	0.00	0.00	0.00
c7) Servicios de Traslado y Viáticos	50,000.00	-39,562.85	10,437.15	10,200.00	10,200.00	237.15
c8) Servicios Oficiales	198,478.00	108,961.47	307,439.47	298,666.10	298,666.10	8,773.37
c9) Otros Servicios Generales	109,000.00	95,496.01	204,496.01	204,269.28	188,874.15	226.73
<b>D. Transferencias, Asignaciones, Subsidios y Otras Ayudas (D=d1+d2+d3+d4+d5+d6+d7+d8+d9)</b>	<b>0.00</b>	<b>194,198.00</b>	<b>194,198.00</b>	<b>194,198.00</b>	<b>144,198.00</b>	<b>0.00</b>
d1) Transferencias Internas y Asignaciones al Sector Público	0.00	0.00	0.00	0.00	0.00	0.00
d2) Transferencias al Resto del Sector Público	0.00	0.00	0.00	0.00	0.00	0.00
d3) Subsidios y Subvenciones	0.00	0.00	0.00	0.00	0.00	0.00
d4) Ayudas Sociales	0.00	0.00	0.00	0.00	0.00	0.00
d5) Pensiones y Jubilaciones	0.00	194,198.00	194,198.00	194,198.00	144,198.00	0.00
d6) Transferencias a Fideicomisos, Mandatos y Otros Análogos	0.00	0.00	0.00	0.00	0.00	0.00
d7) Transferencias a la Seguridad Social	0.00	0.00	0.00	0.00	0.00	0.00
d8) Donativos	0.00	0.00	0.00	0.00	0.00	0.00
d9) Transferencias al Exterior	0.00	0.00	0.00	0.00	0.00	0.00
<b>E. Bienes Muebles, Inmuebles e Intangibles (E=e1+e2+e3+e4+e5+e6+e7+e8+e9)</b>	<b>15,728.89</b>	<b>45,114.06</b>	<b>60,842.95</b>	<b>47,983.66</b>	<b>47,983.66</b>	<b>12,859.29</b>
e1) Mobiliario y Equipo de Administración	7,728.89	5,130.40	12,859.29	0.00	0.00	12,859.29
e2) Mobiliario y Equipo Educativo y Recreativo	0.00	47,983.66	47,983.66	47,983.66	47,983.66	0.00
e3) Equipo e Instrumental Médico y de Laboratorio	0.00	0.00	0.00	0.00	0.00	0.00
e4) Vehículos y Equipo de Transporte	0.00	0.00	0.00	0.00	0.00	0.00
e5) Equipo de Defensa y Seguridad	0.00	0.00	0.00	0.00	0.00	0.00
e6) Maquinaria, Otros Equipos y Herramientas	0.00	0.00	0.00	0.00	0.00	0.00
e7) Activos Biológicos	0.00	0.00	0.00	0.00	0.00	0.00
e8) Bienes Inmuebles	0.00	0.00	0.00	0.00	0.00	0.00
e9) Activos Intangibles	8,000.00	-8,000.00	0.00	0.00	0.00	0.00
<b>F. Inversión Pública (F=f1+f2+f3)</b>	<b>0.00</b>	<b>0.00</b>	<b>0.00</b>	<b>0.00</b>	<b>0.00</b>	<b>0.00</b>
f1) Obra Pública en Bienes de Dominio Público	0.00	0.00	0.00	0.00	0.00	0.00
f2) Obra Pública en Bienes Propios	0.00	0.00	0.00	0.00	0.00	0.00
f3) Proyectos Productivos y Acciones de Fomento	0.00	0.00	0.00	0.00	0.00	0.00
<b>G. Inversiones Financieras y Otras Provisiones (G=g1+g2+g3+g4+g5+g6+g7)</b>	<b>0.00</b>	<b>0.00</b>	<b>0.00</b>	<b>0.00</b>	<b>0.00</b>	<b>0.00</b>
g1) Inversiones Para el Fomento de Actividades Productivas	0.00	0.00	0.00	0.00	0.00	0.00
g2) Acciones y Participaciones de Capital	0.00	0.00	0.00	0.00	0.00	0.00
g3) Compra de Títulos y Valores	0.00	0.00	0.00	0.00	0.00	0.00
g4) Concesión de Préstamos	0.00	0.00	0.00	0.00	0.00	0.00
g5) Inversiones en Fideicomisos, Mandatos y Otros Análogos	0.00	0.00	0.00	0.00	0.00	0.00
Fideicomiso de Desastres Naturales (Informativo)	0.00	0.00	0.00	0.00	0.00	0.00
g6) Otras Inversiones Financieras	0.00	0.00	0.00	0.00	0.00	0.00
g7) Provisiones para Contingencias y Otras Erogaciones Especiales	0.00	0.00	0.00	0.00	0.00	0.00
<b>H. Participaciones y Aportaciones (H=h1+h2+h3)</b>	<b>733,913.00</b>	<b>17,723,230.33</b>	<b>18,457,143.33</b>	<b>392,557.00</b>	<b>392,557.00</b>	<b>18,064,586.33</b>
h1) Participaciones	0.00	0.00	0.00	0.00	0.00	0.00
h2) Aportaciones	0.00	0.00	0.00	0.00	0.00	0.00
h3) Convenios	733,913.00	17,723,230.33	18,457,143.33	392,557.00	392,557.00	18,064,586.33
<b>I. Deuda Pública (I=i1+i2+i3+i4+i5+i6+i7)</b>	<b>0.00</b>	<b>0.00</b>	<b>0.00</b>	<b>0.00</b>	<b>0.00</b>	<b>0.00</b>
i1) Amortización de la Deuda Pública	0.00	0.00	0.00	0.00	0.00	0.00
i2) Intereses de la Deuda Pública	0.00	0.00	0.00	0.00	0.00	0.00
i3) Comisiones de la Deuda Pública	0.00	0.00	0.00	0.00	0.00	0.00
i4) Gastos de la Deuda Pública	0.00	0.00	0.00	0.00	0.00	0.00
i5) Costo por Coberturas	0.00	0.00	0.00	0.00	0.00	0.00
i6) Apoyos Financieros	0.00	0.00	0.00	0.00	0.00	0.00
i7) Adeudos de Ejercicios Fiscales Anteriores (ADEFAS)	0.00	0.00	0.00	0.00	0.00	0.00



**CONSEJO ESTATAL DE CIENCIA Y TECNOLOGÍA DEL ESTADO DE NAYARIT (a)**  
**Estado Analítico del Ejercicio del Presupuesto de Egresos Detallado - LDF**  
**Clasificación por Objeto del Gasto (Capítulo y Concepto)**  
**Del 1 de Enero al 31 de Diciembre de 2023 (b)**  
**(PESOS)**

Concepto (c)	Egresos					Subejercicio (e)
	Aprobado (d)	Ampliaciones/ (Reducciones)	Modificado	Devengado	Pagado	
<b>II. Gasto Etiquetado (II=A+B+C+D+E+F+G+H+I)</b>	<b>0.00</b>	<b>1.00</b>	<b>2.00</b>	<b>3.00</b>	<b>4.00</b>	<b>5.00</b>
<b>A. Servicios Personales (A=a1+a2+a3+a4+a5+a6+a7)</b>	<b>0.00</b>	<b>0.00</b>	<b>0.00</b>	<b>0.00</b>	<b>0.00</b>	<b>0.00</b>
a1) Remuneraciones al Personal de Carácter Permanente	0.00	0.00	0.00	0.00	0.00	0.00
a2) Remuneraciones al Personal de Carácter Transitorio	0.00	0.00	0.00	0.00	0.00	0.00
a3) Remuneraciones Adicionales y Especiales	0.00	0.00	0.00	0.00	0.00	0.00
a4) Seguridad Social	0.00	0.00	0.00	0.00	0.00	0.00
a5) Otras Prestaciones Sociales y Económicas	0.00	0.00	0.00	0.00	0.00	0.00
a6) Previsiones	0.00	0.00	0.00	0.00	0.00	0.00
a7) Pago de Estímulos a Servidores Públicos	0.00	0.00	0.00	0.00	0.00	0.00
<b>B. Materiales y Suministros (B=b1+b2+b3+b4+b5+b6+b7+b8+b9)</b>	<b>0.00</b>	<b>1.00</b>	<b>2.00</b>	<b>3.00</b>	<b>4.00</b>	<b>5.00</b>
b1) Materiales de Administración, Emisión de Documentos y Artículos Oficiales	0.00	1.00	2.00	3.00	4.00	5.00
b2) Alimentos y Utensilios	0.00	0.00	0.00	0.00	0.00	0.00
b3) Materias Primas y Materiales de Producción y Comercialización	0.00	0.00	0.00	0.00	0.00	0.00
b4) Materiales y Artículos de Construcción y de Reparación	0.00	0.00	0.00	0.00	0.00	0.00
b5) Productos Químicos, Farmacéuticos y de Laboratorio	0.00	0.00	0.00	0.00	0.00	0.00
b6) Combustibles, Lubrificantes y Aditivos	0.00	0.00	0.00	0.00	0.00	0.00
b7) Vestuario, Blancos, Prendas de Protección y Artículos Deportivos	0.00	0.00	0.00	0.00	0.00	0.00
b8) Materiales y Suministros Para Seguridad	0.00	0.00	0.00	0.00	0.00	0.00
b9) Herramientas, Refacciones y Accesorios Menores	0.00	0.00	0.00	0.00	0.00	0.00
<b>C. Servicios Generales (C=c1+c2+c3+c4+c5+c6+c7+c8+c9)</b>	<b>0.00</b>	<b>0.00</b>	<b>0.00</b>	<b>0.00</b>	<b>0.00</b>	<b>0.00</b>
c1) Servicios Básicos	0.00	0.00	0.00	0.00	0.00	0.00
c2) Servicios de Arrendamiento	0.00	0.00	0.00	0.00	0.00	0.00
c3) Servicios Profesionales, Científicos, Técnicos y Otros Servicios	0.00	0.00	0.00	0.00	0.00	0.00
c4) Servicios Financieros, Bancarios y Comerciales	0.00	0.00	0.00	0.00	0.00	0.00
c5) Servicios de Instalación, Reparación, Mantenimiento y Conservación	0.00	0.00	0.00	0.00	0.00	0.00
c6) Servicios de Comunicación Social y Publicidad	0.00	0.00	0.00	0.00	0.00	0.00
c7) Servicios de Traslado y Viáticos	0.00	0.00	0.00	0.00	0.00	0.00
c8) Servicios Oficiales	0.00	0.00	0.00	0.00	0.00	0.00
c9) Otros Servicios Generales	0.00	0.00	0.00	0.00	0.00	0.00
<b>D. Transferencias, Asignaciones, Subsidios y Otras Ayudas (D=d1+d2+d3+d4+d5+d6+d7+d8+d9)</b>	<b>0.00</b>	<b>0.00</b>	<b>0.00</b>	<b>0.00</b>	<b>0.00</b>	<b>0.00</b>
d1) Transferencias Internas y Asignaciones al Sector Público	0.00	0.00	0.00	0.00	0.00	0.00
d2) Transferencias al Resto del Sector Público	0.00	0.00	0.00	0.00	0.00	0.00
d3) Subsidios y Subvenciones	0.00	0.00	0.00	0.00	0.00	0.00
d4) Ayudas Sociales	0.00	0.00	0.00	0.00	0.00	0.00
d5) Pensiones y Jubilaciones	0.00	0.00	0.00	0.00	0.00	0.00
d6) Transferencias a Fideicomisos, Mandatos y Otros Análogos	0.00	0.00	0.00	0.00	0.00	0.00
d7) Transferencias a la Seguridad Social	0.00	0.00	0.00	0.00	0.00	0.00
d8) Donativos	0.00	0.00	0.00	0.00	0.00	0.00
d9) Transferencias al Exterior	0.00	0.00	0.00	0.00	0.00	0.00
<b>E. Bienes Muebles, Inmuebles e Intangibles (E=e1+e2+e3+e4+e5+e6+e7+e8+e9)</b>	<b>0.00</b>	<b>0.00</b>	<b>0.00</b>	<b>0.00</b>	<b>0.00</b>	<b>0.00</b>
e1) Mobiliario y Equipo de Administración	0.00	0.00	0.00	0.00	0.00	0.00
e2) Mobiliario y Equipo Educativo y Recreativo	0.00	0.00	0.00	0.00	0.00	0.00
e3) Equipo e Instrumental Médico y de Laboratorio	0.00	0.00	0.00	0.00	0.00	0.00
e4) Vehículos y Equipo de Transporte	0.00	0.00	0.00	0.00	0.00	0.00
e5) Equipo de Defensa y Seguridad	0.00	0.00	0.00	0.00	0.00	0.00
e6) Maquinaria, Otros Equipos y Herramientas	0.00	0.00	0.00	0.00	0.00	0.00
e7) Activos Biológicos	0.00	0.00	0.00	0.00	0.00	0.00
e8) Bienes Inmuebles	0.00	0.00	0.00	0.00	0.00	0.00
e9) Activos Intangibles	0.00	0.00	0.00	0.00	0.00	0.00
<b>F. Inversión Pública (F=f1+f2+f3)</b>	<b>0.00</b>	<b>0.00</b>	<b>0.00</b>	<b>0.00</b>	<b>0.00</b>	<b>0.00</b>
f1) Obra Pública en Bienes de Dominio Público	0.00	0.00	0.00	0.00	0.00	0.00
f2) Obra Pública en Bienes Propios	0.00	0.00	0.00	0.00	0.00	0.00
f3) Proyectos Productivos y Acciones de Fomento	0.00	0.00	0.00	0.00	0.00	0.00
<b>G. Inversiones Financieras y Otras Provisiones (G=g1+g2+g3+g4+g5+g6+g7)</b>	<b>0.00</b>	<b>0.00</b>	<b>0.00</b>	<b>0.00</b>	<b>0.00</b>	<b>0.00</b>
g1) Inversiones Para el Fomento de Actividades Productivas	0.00	0.00	0.00	0.00	0.00	0.00
g2) Acciones y Participaciones de Capital	0.00	0.00	0.00	0.00	0.00	0.00
g3) Compra de Títulos y Valores	0.00	0.00	0.00	0.00	0.00	0.00
g4) Concesión de Préstamos	0.00	0.00	0.00	0.00	0.00	0.00
g5) Inversiones en Fideicomisos, Mandatos y Otros Análogos	0.00	0.00	0.00	0.00	0.00	0.00
Fideicomiso de Desastres Naturales (Informativo)	0.00	0.00	0.00	0.00	0.00	0.00
g6) Otras Inversiones Financieras	0.00	0.00	0.00	0.00	0.00	0.00
g7) Provisiones para Contingencias y Otras Erogaciones Especiales	0.00	0.00	0.00	0.00	0.00	0.00
<b>H. Participaciones y Aportaciones (H=h1+h2+h3)</b>	<b>0.00</b>	<b>0.00</b>	<b>0.00</b>	<b>0.00</b>	<b>0.00</b>	<b>0.00</b>
h1) Participaciones	0.00	0.00	0.00	0.00	0.00	0.00
h2) Aportaciones	0.00	0.00	0.00	0.00	0.00	0.00
h3) Convenios	0.00	0.00	0.00	0.00	0.00	0.00
<b>I. Deuda Pública (I=i1+i2+i3+i4+i5+i6+i7)</b>	<b>0.00</b>	<b>0.00</b>	<b>0.00</b>	<b>0.00</b>	<b>0.00</b>	<b>0.00</b>
i1) Amortización de la Deuda Pública	0.00	0.00	0.00	0.00	0.00	0.00
i2) Intereses de la Deuda Pública	0.00	0.00	0.00	0.00	0.00	0.00
i3) Comisiones de la Deuda Pública	0.00	0.00	0.00	0.00	0.00	0.00
i4) Gastos de la Deuda Pública	0.00	0.00	0.00	0.00	0.00	0.00
i5) Costo por Coberturas	0.00	0.00	0.00	0.00	0.00	0.00
i6) Apoyos Financieros	0.00	0.00	0.00	0.00	0.00	0.00
i7) Adeudos de Ejercicios Fiscales Anteriores (ADEFAS)	0.00	0.00	0.00	0.00	0.00	0.00

CONSEJO ESTATAL DE CIENCIA Y TECNOLOGIA DEL ESTADO DE NAYARIT (a)  
 Estado Analítico del Ejercicio del Presupuesto de Egresos Detallado - LDF  
 Clasificación por Objeto del Gasto (Capítulo y Concepto)  
 Del 1 de Enero al 31 de Diciembre de 2023 (b)  
 (PESOS)

Concepto (c)	Egresos					Subejercicio (e)
	Aprobado (d)	Ampliaciones/ (Reducciones)	Modificado	Devengado	Pagado	
III. Total de Egresos (III = I + II)	11,090,539.73	19,661,476.89	30,752,017.62	10,683,148.08	10,263,576.44	20,068,875.54



M.G.T.I. José Luis Esqueda Pérez  
 Director General




L.C. Jacqueline Paredes Toriz  
 Directora de Administración y Planeación

**CONSEJO ESTATAL DE CIENCIA Y TECNOLOGÍA DEL ESTADO DE NAYARIT (a)**  
**Estado Analítico del Ejercicio del Presupuesto de Egresos Detallado - LDF**  
**Clasificación Administrativa**  
**Del 1 de Enero al 31 de Diciembre de 2023 (b)**  
**(PESOS)**

Concepto (c)	Egresos					Subejercicio (e)
	Aprobado (d)	Ampliaciones/ (Reducciones)	Modificado	Devengado	Pagado	
<b>I. Gasto No Etiquetado (I=A+B+C+D+E+F+G+H)</b>	<b>11,090,539.73</b>	<b>19,661,475.89</b>	<b>30,752,015.62</b>	<b>10,683,145.08</b>	<b>10,263,572.44</b>	<b>20,068,870.54</b>
SUBSIDIO ESTATAL 2022	0.00	0.00	0.00	0.00	0.00	0.00
ENTREGA DE LA MEDALLA NAYARIT A LA INVESTIGACIÓN CIENTÍFICA Y TECNOLÓGICA 2022	0.00	4,060.00	4,060.00	4,060.00	4,060.00	0.00
CELEBRACIÓN DE LA SEMANA ESTATAL DE C Y T.2022	0.00	0.00	0.00	0.00	0.00	0.00
FORTALECIMIENTO A VOCACIONES CIENTÍFICAS Y TECNOLÓGICAS EN JOVENES NAYARITAS 2022	0.00	0.00	0.00	0.00	0.00	0.00
PROGRAMA DE APROPIACIÓN SOCIAL DE LA CIENCIA Y TECNOLOGÍA 2022	0.00	0.00	0.00	0.00	0.00	0.00
MULTAS ELECTORALES 2022	0.00	0.00	0.00	0.00	0.00	0.00
FONDO ESTATAL DE CIENCIA Y TECNOLOGIA. SUBSIDIO ESTATAL 2023	10,173,148.73	19,000,584.12	19,000,584.12	517,539.13	517,539.13	18,483,044.99
ENTREGA DE LA MEDALLA A LA INVESTIGACION CIENTIFICA Y TECNOLÓGICA 2023	229,348.00	578,972.48	10,752,121.21	9,218,517.56	8,901,724.92	1,533,603.65
CELEBRACION DE LA SEMANA ESTATAL DE CYT 2023	183,478.00	0.00	229,348.00	229,318.50	179,318.50	29.50
FORTALECIMIENTO DE VOCACIONES CIENTIFICAS Y TECNOLÓGICAS EN JOVENES NAYARITAS 2023	183,478.00	0.00	183,478.00	183,478.00	183,478.00	0.00
PROGRAMA DE APROPIACION SOCIAL DE LA CYT 2023	321,087.00	0.00	183,478.00	166,191.58	166,191.58	17,286.42
MULTAS ELECTORALES 2023	0.00	0.00	321,087.00	320,656.31	267,876.31	430.69
ESPACIO AZUL	0.00	0.00	0.00	0.00	0.00	0.00
<b>II. Gasto Etiquetado (II=A+B+C+D+E+F+G+H)</b>	<b>0.00</b>	<b>77,859.29</b>	<b>77,859.29</b>	<b>43,384.00</b>	<b>43,384.00</b>	<b>34,475.29</b>
SUBSIDIO ESTATAL 2022	0.00	0.00	0.00	0.00	0.00	0.00
ENTREGA DE LA MEDALLA NAYARIT A LA INVESTIGACIÓN CIENTÍFICA Y TECNOLÓGICA 2022	0.00	0.00	0.00	0.00	0.00	0.00
CELEBRACIÓN DE LA SEMANA ESTATAL DE C Y T.2022	0.00	0.00	0.00	0.00	0.00	0.00
FORTALECIMIENTO A VOCACIONES CIENTÍFICAS Y TECNOLÓGICAS EN JOVENES NAYARITAS 2022	0.00	0.00	0.00	0.00	0.00	0.00
PROGRAMA DE APROPIACIÓN SOCIAL DE LA CIENCIA Y TECNOLOGÍA 2022	0.00	0.00	0.00	0.00	0.00	0.00
MULTAS ELECTORALES 2022	0.00	0.00	0.00	0.00	0.00	0.00
FONDO ESTATAL DE CIENCIA Y TECNOLOGIA. SUBSIDIO ESTATAL 2023	0.00	0.00	0.00	0.00	0.00	0.00
ENTREGA DE LA MEDALLA A LA INVESTIGACION CIENTIFICA Y TECNOLÓGICA 2023	0.00	0.00	0.00	0.00	0.00	0.00
CELEBRACION DE LA SEMANA ESTATAL DE CYT 2023	0.00	0.00	0.00	0.00	0.00	0.00
FORTALECIMIENTO DE VOCACIONES CIENTIFICAS Y TECNOLÓGICAS EN JOVENES NAYARITAS 2023	0.00	0.00	0.00	0.00	0.00	0.00
PROGRAMA DE APROPIACION SOCIAL DE LA CYT 2023	0.00	0.00	0.00	0.00	0.00	0.00
MULTAS ELECTORALES 2023	0.00	0.00	0.00	0.00	0.00	0.00
ESPACIO AZUL	0.00	0.00	0.00	0.00	0.00	0.00
<b>III. Total de Egresos (III = I + II)</b>	<b>11,090,539.73</b>	<b>19,661,475.89</b>	<b>30,752,015.62</b>	<b>10,683,145.08</b>	<b>10,263,572.44</b>	<b>20,068,870.54</b>

  
**M.G.T.I. José Luis Esqueda Pérez**  
 Director General

  
**L.C. Jacqueline Paredes Toriz**  
 Directora de Administración y Planeación



CONSEJO ESTATAL DE CIENCIA Y TECNOLOGÍA DEL ESTADO DE NAYARIT (a)

Estado Analítico del Ejercicio del Presupuesto de Egresos Detallado - LDF

Clasificación Funcional (Finalidad y Función)


Del 1 de Enero al 31 de Diciembre de 2023 (b)


(PESOS)

Concepto (c)	Egresos					Subejercicio (e)
	Aprobado (d)	Ampliaciones/ (Reducciones)	Modificado	Devengado	Pagado	
<b>I. Gasto No Etiquetado (I=A+B+C+D)</b>	<b>11,090,539.73</b>	<b>19,661,475.89</b>	<b>30,752,015.62</b>	<b>10,683,145.08</b>	<b>10,263,572.44</b>	<b>20,068,870.54</b>
<b>A. Gobierno (A=a1+a2+a3+a4+a5+a6+a7+a8)</b>	<b>0.00</b>	<b>0.00</b>	<b>0.00</b>	<b>0.00</b>	<b>0.00</b>	<b>0.00</b>
a1) Legislación	0.00	0.00	0.00	0.00	0.00	0.00
a2) Justicia	0.00	0.00	0.00	0.00	0.00	0.00
a3) Coordinación de la Política de Gobierno	0.00	0.00	0.00	0.00	0.00	0.00
a4) Relaciones Exteriores	0.00	0.00	0.00	0.00	0.00	0.00
a5) Asuntos Financieros y Hacendarios	0.00	0.00	0.00	0.00	0.00	0.00
a6) Seguridad Nacional	0.00	0.00	0.00	0.00	0.00	0.00
a7) Asuntos de Orden Público y de Seguridad Interior	0.00	0.00	0.00	0.00	0.00	0.00
a8) Otros Servicios Generales	0.00	0.00	0.00	0.00	0.00	0.00
<b>B. Desarrollo Social (B=b1+b2+b3+b4+b5+b6+b7)</b>	<b>0.00</b>	<b>0.00</b>	<b>0.00</b>	<b>0.00</b>	<b>0.00</b>	<b>0.00</b>
b1) Protección Ambiental	0.00	0.00	0.00	0.00	0.00	0.00
b2) Vivienda y Servicios a la Comunidad	0.00	0.00	0.00	0.00	0.00	0.00
b3) Salud	0.00	0.00	0.00	0.00	0.00	0.00
b4) Recreación, Cultura y Otras Manifestaciones Sociales	0.00	0.00	0.00	0.00	0.00	0.00
b5) Educación	0.00	0.00	0.00	0.00	0.00	0.00
b6) Protección Social	0.00	0.00	0.00	0.00	0.00	0.00
b7) Otros Asuntos Sociales	0.00	0.00	0.00	0.00	0.00	0.00
<b>C. Desarrollo Económico (C=c1+c2+c3+c4+c5+c6+c7+c8+c9)</b>	<b>11,090,539.73</b>	<b>19,661,475.89</b>	<b>30,752,015.62</b>	<b>10,683,145.08</b>	<b>10,263,572.44</b>	<b>20,068,870.54</b>
c1) Asuntos Económicos, Comerciales y Laborales en General	0.00	0.00	0.00	0.00	0.00	0.00
c2) Agropecuaria, Silvicultura, Pesca y Caza	0.00	0.00	0.00	0.00	0.00	0.00
c3) Combustibles y Energía	0.00	0.00	0.00	0.00	0.00	0.00
c4) Minería, Manufacturas y Construcción	0.00	0.00	0.00	0.00	0.00	0.00
c5) Transporte	0.00	0.00	0.00	0.00	0.00	0.00
c6) Comunicaciones	0.00	0.00	0.00	0.00	0.00	0.00
c7) Turismo	0.00	0.00	0.00	0.00	0.00	0.00
c8) Ciencia, Tecnología e Innovación	11,090,539.73	19,661,475.89	30,752,015.62	10,683,145.08	10,263,572.44	20,068,870.54
c9) Otras Industrias y Otros Asuntos Económicos	0.00	0.00	0.00	0.00	0.00	0.00
<b>D. Otras No Clasificadas en Funciones Anteriores (D=d1+d2+d3+d4)</b>	<b>0.00</b>	<b>0.00</b>	<b>0.00</b>	<b>0.00</b>	<b>0.00</b>	<b>0.00</b>
d1) Transacciones de la Deuda Pública / Costo Financiero de la Deuda	0.00	0.00	0.00	0.00	0.00	0.00
d2) Transferencias, Participaciones y Aportaciones Entre Diferentes Niveles y Ordenes de Gobierno	0.00	0.00	0.00	0.00	0.00	0.00
d3) Saneamiento del Sistema Financiero	0.00	0.00	0.00	0.00	0.00	0.00
d4) Adeudos de Ejercicios Fiscales Anteriores	0.00	0.00	0.00	0.00	0.00	0.00
<b>II. Gasto Etiquetado (II=A+B+C+D)</b>	<b>0.00</b>	<b>0.00</b>	<b>0.00</b>	<b>0.00</b>	<b>0.00</b>	<b>0.00</b>
<b>A. Gobierno (A=a1+a2+a3+a4+a5+a6+a7+a8)</b>	<b>0.00</b>	<b>0.00</b>	<b>0.00</b>	<b>0.00</b>	<b>0.00</b>	<b>0.00</b>
a1) Legislación	0.00	0.00	0.00	0.00	0.00	0.00
a2) Justicia	0.00	0.00	0.00	0.00	0.00	0.00
a3) Coordinación de la Política de Gobierno	0.00	0.00	0.00	0.00	0.00	0.00
a4) Relaciones Exteriores	0.00	0.00	0.00	0.00	0.00	0.00
a5) Asuntos Financieros y Hacendarios	0.00	0.00	0.00	0.00	0.00	0.00
a6) Seguridad Nacional	0.00	0.00	0.00	0.00	0.00	0.00
a7) Asuntos de Orden Público y de Seguridad Interior	0.00	0.00	0.00	0.00	0.00	0.00
a8) Otros Servicios Generales	0.00	0.00	0.00	0.00	0.00	0.00
<b>B. Desarrollo Social (B=b1+b2+b3+b4+b5+b6+b7)</b>	<b>0.00</b>	<b>0.00</b>	<b>0.00</b>	<b>0.00</b>	<b>0.00</b>	<b>0.00</b>
b1) Protección Ambiental	0.00	0.00	0.00	0.00	0.00	0.00
b2) Vivienda y Servicios a la Comunidad	0.00	0.00	0.00	0.00	0.00	0.00
b3) Salud	0.00	0.00	0.00	0.00	0.00	0.00
b4) Recreación, Cultura y Otras Manifestaciones Sociales	0.00	0.00	0.00	0.00	0.00	0.00
b5) Educación	0.00	0.00	0.00	0.00	0.00	0.00
b6) Protección Social	0.00	0.00	0.00	0.00	0.00	0.00
b7) Otros Asuntos Sociales	0.00	0.00	0.00	0.00	0.00	0.00
<b>C. Desarrollo Económico (C=c1+c2+c3+c4+c5+c6+c7+c8+c9)</b>	<b>0.00</b>	<b>0.00</b>	<b>0.00</b>	<b>0.00</b>	<b>0.00</b>	<b>0.00</b>
c1) Asuntos Económicos, Comerciales y Laborales en General	0.00	0.00	0.00	0.00	0.00	0.00
c2) Agropecuaria, Silvicultura, Pesca y Caza	0.00	0.00	0.00	0.00	0.00	0.00
c3) Combustibles y Energía	0.00	0.00	0.00	0.00	0.00	0.00
c4) Minería, Manufacturas y Construcción	0.00	0.00	0.00	0.00	0.00	0.00
c5) Transporte	0.00	0.00	0.00	0.00	0.00	0.00
c6) Comunicaciones	0.00	0.00	0.00	0.00	0.00	0.00
c7) Turismo	0.00	0.00	0.00	0.00	0.00	0.00
c8) Ciencia, Tecnología e Innovación	0.00	0.00	0.00	0.00	0.00	0.00
c9) Otras Industrias y Otros Asuntos Económicos	0.00	0.00	0.00	0.00	0.00	0.00

CONSEJO ESTATAL DE CIENCIA Y TECNOLOGIA DEL ESTADO DE NAYARIT (a)  
 Estado Analítico del Ejercicio del Presupuesto de Egresos Detallado - LDF  
 Clasificación Funcional (Finalidad y Función)  
 Del 1 de Enero al 31 de Diciembre de 2023 (b)  
 (PESOS)


Concepto (c)	Egresos					Subejercicio (e)
	Aprobado (d)	Ampliaciones/ (Reducciones)	Modificado	Devengado	Pagado	
D. Otras No Clasificadas en Funciones Anteriores (D=d1+d2+d3+d4)	0.00	0.00	0.00	0.00	0.00	0.00
d1) Transacciones de la Deuda Publica / Costo Financiero de la Deuda	0.00	0.00	0.00	0.00	0.00	0.00
d2) Transferencias, Participaciones y Aportaciones Entre Diferentes Niveles y Ordenes de Gobierno	0.00	0.00	0.00	0.00	0.00	0.00
d3) Saneamiento del Sistema Financiero	0.00	0.00	0.00	0.00	0.00	0.00
d4) Adeudos de Ejercicios Fiscales Anteriores	0.00	0.00	0.00	0.00	0.00	0.00
<b>III. Total de Egresos (III = I + II)</b>	<b>11,090,539.73</b>	<b>19,661,475.89</b>	<b>30,752,015.62</b>	<b>10,683,145.08</b>	<b>10,263,572.44</b>	<b>20,068,870.54</b>

  
 M.G.T.I. José Luis Esqueda Pérez  
 Director General

  
 L.C. Jacqueline Paredes Toriz  
 Directora de Administración y Planeación

**CONSEJO ESTATAL DE CIENCIA Y TECNOLOGÍA DEL ESTADO DE NAYARIT (a)**  
**Estado Analítico del Ejercicio del Presupuesto de Egresos Detallado - LDF**  
**Clasificación de Servicios Personales por Categoría**  
**Del 1 de Enero al 31 de Diciembre de 2023 (b)**  
**(PESOS)**

Concepto (c)	Egresos					Subejercicio (e)
	Aprobado (d)	Ampliaciones/ (Reducciones)	Modificado	Devengado	Pagado	
<b>I. Gasto No Etiquetado (I=A+B+C+D+E+F)</b>	<b>9,247,678.65</b>	<b>0.00</b>	<b>9,247,678.65</b>	<b>7,972,794.79</b>	<b>7,703,896.60</b>	<b>1,274,883.86</b>
A. Personal Administrativo y de Servicio Público	9,247,678.65	0.00	9,247,678.65	7,972,794.79	7,703,896.60	1,274,883.86
B. Magisterio	0.00	0.00	0.00	0.00	0.00	0.00
C. Servicios de Salud (C=c1+c2)	0.00	0.00	0.00	0.00	0.00	0.00
c1) Personal Administrativo	0.00	0.00	0.00	0.00	0.00	0.00
c2) Personal Médico, Paramédico y afín	0.00	0.00	0.00	0.00	0.00	0.00
D. Seguridad Pública	0.00	0.00	0.00	0.00	0.00	0.00
E. Gastos asociados a la implementación de nuevas leyes federales o reformas a las mismas (E = e1 + e2)	0.00	0.00	0.00	0.00	0.00	0.00
e1) Nombre del Programa o Ley 1	0.00	0.00	0.00	0.00	0.00	0.00
e2) Nombre del Programa o Ley 2	0.00	0.00	0.00	0.00	0.00	0.00
F. Sentencias laborales definitivas	0.00	0.00	0.00	0.00	0.00	0.00
<b>II. Gasto Etiquetado (II=A+B+C+D+E+F)</b>	<b>0.00</b>	<b>0.00</b>	<b>0.00</b>	<b>0.00</b>	<b>0.00</b>	<b>0.00</b>
A. Personal Administrativo y de Servicio Público	0.00	0.00	0.00	0.00	0.00	0.00
B. Magisterio	0.00	0.00	0.00	0.00	0.00	0.00
C. Servicios de Salud (C=c1+c2)	0.00	0.00	0.00	0.00	0.00	0.00
c1) Personal Administrativo	0.00	0.00	0.00	0.00	0.00	0.00
c2) Personal Médico, Paramédico y afín	0.00	0.00	0.00	0.00	0.00	0.00
D. Seguridad Pública	0.00	0.00	0.00	0.00	0.00	0.00
E. Gastos asociados a la implementación de nuevas leyes federales o reformas a las mismas (E = e1 + e2)	0.00	0.00	0.00	0.00	0.00	0.00
e1) Nombre del Programa o Ley 1	0.00	0.00	0.00	0.00	0.00	0.00
e2) Nombre del Programa o Ley 2	0.00	0.00	0.00	0.00	0.00	0.00
F. Sentencias laborales definitivas	0.00	0.00	0.00	0.00	0.00	0.00
<b>III. Total del Gasto en Servicios Personales (III = I + II)</b>	<b>9,247,678.65</b>	<b>0.00</b>	<b>9,247,678.65</b>	<b>7,972,794.79</b>	<b>7,703,896.60</b>	<b>1,274,883.86</b>

  
**M.G.T.I. JOSÉ LUIS ESQUEDA PÉREZ**  
**DIRECTOR GENERAL**

  
**L.C. JACQUELINE PAREDES TORIZ**  
**DIRECTORA DE ADMINISTRACIÓN Y PLANEACIÓN**