

ACUSE

SE RECIBE A RESERVA DE VALIDAR QUE
CONTIENE EL SOPORTE DOCUMENTAL
REQUERIDO Y QUE LOS ESTADOS
FINANCIEROS CUMPLEN CON LAS REGLAS
TECNICAS PARA SU CONSOLIDACION
RESPECTIVA

Oficio DAyP/359/2023
Tepic, Nayarit; 14 de julio 2023
Asunto: El que se indica

L.C. JOSÉ LUIS RIVERA HERNANDEZ
DIRECTOR GENERAL DE CONTABILIDAD GUBERNAMENTAL
DE LA SECRETARIA DE ADMINISTRACION Y FINANZAS.
PRESENTE

Adjunto al presente encontrara usted en 2 tantos originales del Informe de Avance en Gestión Financiera Enero a Junio del Ejercicio Fiscal 2023 la cual relaciono a continuación:

1.- INFORMES DE AVANCE DE GESTIÓN FINANCIERA ENERO A MARZO (TRIMESTRALES):

A) Documentación que integra los informes de Avance en Gestión Financiera:

1. Flujo contable de ingresos y egresos del trimestre
 - * Exposición de motivos
 - * Estado de Flujo Operacional al 30 de junio 2023.
2. Avance del cumplimiento de los programas con base en los indicadores aprobados en el Presupuesto de Egresos (Matriz de Indicadores de Resultados MIR).
3. Balances presupuestarios de Recursos disponibles Negativos. (se informa en Notas al AIGF)
4. Informe de Avances Físicos-Financieros de las obras y acciones. (No Aplica)
5. Aumento o creación de gasto al presupuesto de egresos. (se informa en Notas al AIGF)
6. Financiamientos u obligaciones contraídas por los entes públicos. (No Aplica)
7. Información detallada de obligaciones a corto plazo contraídas. (No Aplica)
8. Informe relativo al cumplimiento de los convenios en materia de Deuda Estatal Garantizada. (No Aplica)

B) Datos básicos y cifras relevantes en el trimestre.

C) Información Adicional

- a) Estado de Situación Financiera acumulado al 30 de junio de 2023.
- b) Estado de Actividades del Trimestre al 30 de junio 2023.
- c) Notas al Informe de Avance en Gestión Financiera.
- d) CD (Disco Compacto) con Carpeta que contiene archivo al 30 de junio de la Base de datos 2022 SAACG.NET.



2.- FORMATOS DE LA LEY DE DISCIPLINA FINANCIERA ENERO A MARZO:

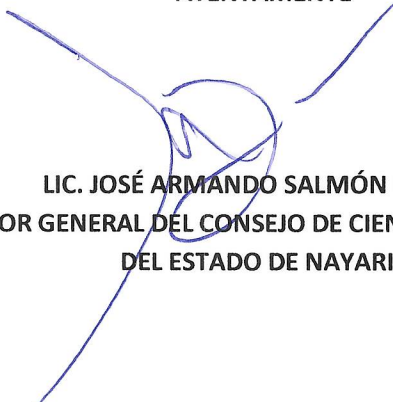
- a) Formato 1 Estado de Situación Financiera Detallado – LDF
- b) Formato 2 Informe Analítico de la Deuda Pública y Otros Pasivos – LDF
- c) Formato 3 Informe Analítico de Obligaciones Diferentes de Financiamientos – LDF
- d) Formato 4 Balance Presupuestario – LDF
- e) Formato 5 Estado Analítico de Ingresos Detallado – LDF
- f) Formato 6 Estado Analítico del Ejercicio del Presupuesto de Egresos Detallado – LDF
 - 6 a.- Estado Analítico del Ejercicio del Presupuesto de Egresos Detallado – LDF (Clasificación por Objeto del Gasto).

- 6 b.- Estado Analítico del Ejercicio del Presupuesto de Egresos Detallado – LDF (Clasificación Administrativa).
 - 6 c.- Estado Analítico del Ejercicio del Presupuesto de Egresos Detallado – LDF (Clasificación Funcional).
 - 6 d.- Estado Analítico del Ejercicio del Presupuesto de Egresos Detallado – LDF (Clasificación de Servicios Personales por Categoría).
- CD con los documentos antes descritos firmados y en formatos Excel y PDF para su publicación.

Lo anterior correspondiente al **2do. Trimestre del ejercicio 2023** del Organismo con clave **No. 007 COCYTEN** (Consejo de Ciencia y Tecnología del Estado de Nayarit).

Sin otro en particular, me es propicia la oportunidad para agradecerle sus atenciones y reiterarle mi distinguida consideración.

ATENTAMENTE


LIC. JOSÉ ARMANDO SALMÓN MUÑOZ
DIRECTOR GENERAL DEL CONSEJO DE CIENCIA Y TECNOLOGIA
DEL ESTADO DE NAYARIT



FLUJO CONTABLE DE INGRESOS Y EGRESOS DEL TRIMESTRE DE ABRIL A JUNIO 2023

EXPOSICIÓN DE MOTIVOS


Para financiar el Gasto Operativo de este Consejo de Ciencia y Tecnología del Estado de Nayarit, correspondiente al capítulo 1000, 2000 y 3000, durante el Segundo Trimestre de 2023 se recibió un importe por concepto de ingresos recaudados de \$5'784,275.00 (cinco millones setecientos ochenta y cuatro mil doscientos setenta y cinco pesos 00/100 m.n.) que se muestran a continuación, contemplando los recursos registrados en el momento contable de ingresos recaudados.

INGRESOS

CONCEPTO	ABRIL-JUNIO	ACUMULADO ENERO A JUNIO
	IMPORTE	IMPORTE
INGRESOS DE GESTION		
Ingresos por venta de bienes, prestación de Servicios y Otros Ingresos	1,740.10	3,839.16
SUMA	1,740.10	3,839.16
SUBSIDIOS Y SUBVENCIONES		
Subsidio Estatal	1'865,765.42	3'687,364.41
Fondo Estatal de Ciencia y Tecnología	3'916,762.12	7'817,761.03
Fideicomiso Multas		0.48
Celebración de la Semana Estatal de Ciencia y Tecnología		0.48
Arte, Ciencia y Humanidades como Expresión	7.09	14.03
Medalla Nayarit	0.27	0.53
SUMA	5'782,534.90	11'505,140.48
TOTAL:	5'784,275.00	11'508,979.64

En términos generales son tres las fuentes de ingresos:

- Ingresos propios del ente
- Ingresos que provienen del Estado
- Multas Electorales



EGRESOS

En apego al Plan Estatal de Desarrollo en su eje rector 4 que consiste en competitividad, crecimiento económico y empleo, en su eje general ER4-11 que es Innovación productiva y al objetivo estratégico ER4-11.2 Fortalecer la Vinculación de las comunidades de Ciencia, Tecnología e Innovación con los sectores productivos y de formación de recursos humanos y acorde con lo señalado por dicho Plan en materia de rendición de Cuentas con el objetivo de que se pueda apreciar la evolución financiera del Gasto Publico del ENTE, a continuación se presenta el gasto pagado en el segundo trimestre de 2023, clasificado de acuerdo a lo autorizado dentro del Presupuesto de Egresos que es el documento rector del gasto y validado por la H. Junta de Gobierno de este Instituto, el cual se ejerce en base a una calendarización programa: como se puede observar en el siguiente cuadro:

Clasificación por Objeto

CONCEPTO	PRESUPUESTO	PAGADO	ACUMULADO
	APROBADO	ABRIL-JUNIO	ENERO-JUNIO
CAPÍTULOS DE GASTO			
Servicios Personales	9'247,678.75	1'691,017.54	3'346,811.04
Materiales y Suministros	180,000.00	12,000.00	12,000.00
Servicios Generales	913,219.19	207,377.00	312,498.59
Bienes Muebles, Inmuebles e Intangibles	15,728.69		
Participaciones y Aportaciones	733,913.00		
TOTAL	\$11'090,539.73	1'910,394.54	3'671,309.63

Los rubros de capitulo de gasto que se reflejan en la tabla anterior corresponden en su mayoría para el pago de nomina y prestaciones del personal que integra este Consejo, así como los gastos generados para continuar con la operatividad y a su vez poder lograr los objetivos y metas del Consejo de Ciencia y Tecnología del Estado de Nayarit (Cocytén).


LIC. JOSÉ ARMANDO SALMÓN MUÑOZ
DIRECTOR GENERAL



DATOS BASICOS Y CIFRAS RELEVANTES DEL TRIMESTRE ABRIL A JUNIO 2023

- Subsidio Estatal recibido durante el trimestre Abril-Junio **\$1'865,765.42**, teniendo un saldo acumulado al 30 de junio **\$ 3'687,364.41**
- Fideicomiso por Multas durante el trimestre Abril-Junio **\$3'916,756.81**, teniendo un saldo acumulado al 30 de Junio **\$7'817,755.72**
- Ingresos propios recaudados **\$3,839.16**, recurso por la venta de souvenir provenientes de la tienda del museo interactivo, misma que está en proceso de formalizar como Asociación Civil.
- Este Instituto cuenta con 23 plazas ocupadas de las cuales 5 son de Base, 23 de Confianza y 3 de contratos.
- Plazas vacantes 2 de base y 4 de Confianza.
- En el presente trimestre no se han generado economías.
- En el presente trimestre no se realizaron reintegros.
- Este Instituto utiliza para los registros contables el Sistema Automatizado de Administración y Contabilidad Gubernamental SAACG.net.
- Las áreas que capturan información el SAACG.net es el Departamento de Recursos Financieros y Control Presupuestal.



LIC. JOSÉ ARMANDO SALMÓN MUÑOZ
DIRECTOR GENERAL





CONSEJO ESTATAL DE CIENCIA Y TECNOLOGÍA DEL ESTADO NAYARIT

Flujo Operacional

Del 01/ene./2023 al 31/mar./2023

Usu: supervisor

Rep: rptFlujoOperacional

Fecha y hora de Impresión | 13/jul./2023
10:51 a. m.

DISPONIBILIDAD AL 1 DE ENERO DE 2023

INGRESOS Y OTROS BENEFICIOS

INGRESOS POR VENTA DE BIENES Y PRESTACIÓN DE SERVICIOS	\$2,099.06	
TRANSFERENCIAS, ASIGNACIONES, SUBSIDIOS Y SUBVENCIONES, Y PENSIONES Y JUBILACIONES	\$5,722,605.58	
TOTAL INGRESOS Y OTROS BENEFICIOS		\$5,724,704.64

GASTOS Y OTRAS PERDIDAS

SERVICIOS PERSONALES	\$1,655,793.50	
SERVICIOS GENERALES	\$105,121.59	
OTROS GASTOS	\$306,149.02	
		\$2,067,064.11

DISPONIBILIDAD AL 31 DE MARZO DE 2023

\$3,657,640.53

INTEGRACIÓN DE DISPONIBILIDAD AL 31 DE MARZO DE 2023

CUENTAS DE BALANCE DEUDORA

EFFECTIVO	\$9,999.96	
BANCOS/TESORERÍA	\$460,614.11	
DEPÓSITOS DE FONDOS DE TERCEROS EN GARANTÍA Y/O ADMINISTRACIÓN	\$3,500.00	
CUENTAS POR COBRAR A CORTO PLAZO	\$32,302,453.30	
DEUDORES DIVERSOS POR COBRAR A CORTO PLAZO	\$11,381.16	
FIDEICOMISOS, MANDATOS Y CONTRATOS ANÁLOGOS	\$24,070,523.26	
MOBILIARIO Y EQUIPO DE ADMINISTRACIÓN	\$1,848,977.25	
MOBILIARIO Y EQUIPO EDUCACIONAL Y RECREATIVO	\$2,435,791.49	
VEHÍCULOS Y EQUIPO DE TRANSPORTE	\$1,335,400.00	
MAQUINARIA, OTROS EQUIPOS Y HERRAMIENTAS	\$45,976.87	
		\$62,524,617.40

CUENTAS DE BALANCE ACREADORAS

SERVICIOS PERSONALES POR PAGAR A CORTO PLAZO	-\$937,613.58	
PROVEEDORES POR PAGAR A CORTO PLAZO	\$156,444.80	
PARTICIPACIONES Y APORTACIONES POR PAGAR A CORTO PLAZO	\$64,619,130.97	
RETENCIONES Y CONTRIBUCIONES POR PAGAR A CORTO PLAZO	\$3,479.99	
OTRAS CUENTAS POR PAGAR A CORTO PLAZO	-\$3,016.86	
RESULTADOS DE EJERCICIOS ANTERIORES	-\$5,770,535.80	
RESERVAS DE PATRIMONIO	\$799,087.35	
		\$58,866,976.87

\$3,657,640.53

Lic. José Armando Salmón Muñoz
Directora General



CONSEJO ESTATAL DE CIENCIA Y TECNOLOGÍA DEL ESTADO NAYARIT

Flujo Operacional

Del 01/ene./2023 al 30/jun./2023

Usu: supervisor

Rep: rptFlujoOperacional

Fecha y hora de Impresión | 13/jul./2023
10:50 a. m.

DISPONIBILIDAD AL 1 DE ENERO DE 2023

INGRESOS Y OTROS BENEFICIOS

INGRESOS POR VENTA DE BIENES Y PRESTACIÓN DE SERVICIOS	\$3,839.16	
TRANSFERENCIAS, ASIGNACIONES, SUBSIDIOS Y SUBVENCIONES, Y PENSIONES Y JUBILACIONES	\$11,505,140.48	
TOTAL INGRESOS Y OTROS BENEFICIOS		<u>\$11,508,979.64</u>

GASTOS Y OTRAS PERDIDAS

SERVICIOS PERSONALES	\$3,346,811.04	
MATERIALES Y SUMINISTROS	\$12,000.00	
SERVICIOS GENERALES	\$312,498.59	
CONVENIOS	\$4,060.00	
OTROS GASTOS	\$306,149.02	
		\$3,981,518.65
		<u><u>\$7,527,460.99</u></u>

DISPONIBILIDAD AL 30 DE JUNIO DE 2023

INTEGRACIÓN DE DISPONIBILIDAD AL 30 DE JUNIO DE 2023

CUENTAS DE BALANCE DEUDORA

EFFECTIVO	\$9,999.96	
BANCOS/TESORERÍA	\$1,343,336.00	
DEPÓSITOS DE FONDOS DE TERCEROS EN GARANTÍA Y/O ADMINISTRACIÓN	\$3,500.00	
CUENTAS POR COBRAR A CORTO PLAZO	\$32,302,453.30	
DEUDORES DIVERSOS POR COBRAR A CORTO PLAZO	\$33,156.16	
FIDEICOMISOS, MANDATOS Y CONTRATOS ANÁLOGOS	\$27,108,440.28	
MOBILIARIO Y EQUIPO DE ADMINISTRACIÓN	\$1,848,977.25	
MOBILIARIO Y EQUIPO EDUCACIONAL Y RECREATIVO	\$2,435,791.49	
VEHÍCULOS Y EQUIPO DE TRANSPORTE	\$1,335,400.00	
MAQUINARIA, OTROS EQUIPOS Y HERRAMIENTAS	\$45,976.87	
		\$66,467,031.31

CUENTAS DE BALANCE ACREADORAS

SERVICIOS PERSONALES POR PAGAR A CORTO PLAZO	-\$933,027.70	
PROVEEDORES POR PAGAR A CORTO PLAZO	\$156,444.80	
PARTICIPACIONES Y APORTACIONES POR PAGAR A CORTO PLAZO	\$64,619,013.52	
RETENCIONES Y CONTRIBUCIONES POR PAGAR A CORTO PLAZO	\$11,276.93	
OTRAS CUENTAS POR PAGAR A CORTO PLAZO	\$57,311.22	
RESULTADOS DE EJERCICIOS ANTERIORES	-\$5,770,535.80	
RESERVAS DE PATRIMONIO	\$799,087.35	
		\$58,939,570.32
		<u><u>\$7,527,460.99</u></u>

Lic. José Armando Salmón Muñoz

Directora General

GOBIERNO DEL ESTADO DE NAYARIT
PRESUPUESTO DE EGRESOS DEL ESTADO DE NAYARIT 2023
MATRIZ DE INDICADORES PARA RESULTADOS (MIR) 2023
REPORT DE AVANCE DE METAS DE LOS INDICADORES

Periodo que se reporta: Segundo Trimestre

DEPENDENCIA:	Consejo de Ciencia y Tecnología del Estado de Nayarit (COCYTEN)		MIR (COCYTEN) - 1	DESARROLLO DE MONTO ASIGNADO AL PROGRAMA PRESUPUESTAL (PP)										CRITERIO DE DEFINICION DEL MONTO ASIGNADO (Máximo con X)	MONTO EJERCIDO AL TRIMESTRE QUE SE REPORTA	NOTA COMPLEMENTARIA (Responde a los montos)								
PEID 2021-2027	CLAVE FUNCIONAL																							
REC. GEN.	FIN	SF	M	PP	NOBRE DEL PROGRAMA PRESUPUESTARIO (PP)	PP	PP	Gasto	Gasto	Unidad de Medida / Frecuencia	Tip de Indicador / Unidad de Medida	Servicio Igual al del Indicador	Supuestos	Lineas Base	Variables de la fórmula	Datos de las variables	Metas	1er. Trimestre	2do. Trimestre	3er. Trimestre	4to. Trimestre	Justificación de Resultados	Fuente de Información del Indicador	
ERR-11	03	08	02	F	122	Desarrollo Científico-Tecnológico para la Innovación y la Competitividad	X	X	X					11,090,540	11,090,540	11,090,540	X		1,750,528	3,642,583			Capítulo 2000 \$3,280,413.92 Capítulo 2000 \$2,000,000.00 Capítulo 3000 \$150,126.54	
Montos de Otras Fuentes de Financiamiento: 5000																								

Resumen Narrativo		Nombre del Indicador	Definición	Fórmula	Unidad de Medida / Frecuencia	Tip de Indicador / Unidad de Medida	Servicio Igual al del Indicador	Supuestos	Lineas Base	Variables de la fórmula	Datos de las variables	Metas	1er. Trimestre	2do. Trimestre	3er. Trimestre	4to. Trimestre	Justificación de Resultados	Fuente de Información del Indicador				
Nivel Fin																						
Contribuir al desarrollo tecnológico e innovativo del elemento de la ciencia, tecnología e innovación de Estado de Nayarit			Medir el desempeño económico, laboral y orientado al exterior, induciendo y orientando a los educadores y recursos humanos calificados e infraestructura de tecnologías de la información y las comunicaciones	(Índice de economía del conocimiento año actual/Índice de economía del conocimiento anterior-1)*100	Variable porcentual	Estratégico	Academista	Este indicador mide el desempeño del personal docente en el campo de la ciencia y tecnología de acuerdo a los artículos científicos y tecnológicos de alto impacto por cada 100 mil habitantes, número de habilitados por cada 100 mil habitantes, número de solicitudes por cada 100 mil habitantes, número de cada 100 mil habitantes.	Variable porcentual	Estratégico	Academista	Índice De Desempeño Científico Y Tecnológico Año Actual	Investigadores inscritos En El S N I Año Actual	2022	0.11	0.00					En proceso de medición el indicador, debido a que el Consejo Nacional de Ciencia y Tecnología se extinguió a partir del 2018	Consejo Nacional de Ciencia y Tecnología
Nivel Propósito																						
P2 Nivel de desarrollo científico, tecnológico e innovativo del elemento de la ciencia, tecnología e innovación de Estado de Nayarit			Medir el porcentaje de investigadores inscritos en el S N I	(Investigadores inscritos en el S N I año actual/Índice de investigadores inscritos en el S N I año anterior)-1	Variable porcentual	Estratégico	Academista	Falta de evidencia científica y tecnológica de los investigadores para su inscripción en el Sistema Nacional de Investigadores	Variable porcentual	Estratégico	Academista	Índice De Desarrollo Científico Y Tecnológico Año Anterior	Investigadores inscritos En El S N I Año Anterior	2022	0.11	0.00					Incrementar el número de investigadores inscritos en el Sistema Nacional de Ciencia y Tecnología.	Consejo Nacional de Ciencia y Tecnología

P3 Nivel de desarrollo científico, tecnológico e innovativo del elemento de la ciencia, tecnología e innovación de Estado de Nayarit		Nombre del Indicador	Definición	Fórmula	Unidad de Medida / Frecuencia	Tip de Indicador / Unidad de Medida	Servicio Igual al del Indicador	Supuestos	Lineas Base	Variables de la fórmula	Datos de las variables	Metas	1er. Trimestre	2do. Trimestre	3er. Trimestre	4to. Trimestre	Justificación de Resultados	Fuente de Información del Indicador				
P3 Nivel de desarrollo científico, tecnológico e innovativo del elemento de la ciencia, tecnología e innovación de Estado de Nayarit			Incremento de apoyos a investigadores de calidad reconocida.	(Número de beneficiarios con actualización de perfiles académicos en el año actual/número de perfiles académicos en el año anterior)-1	Variable porcentual	Estratégico	Academista	Se busca dar un apoyo/reconocimiento a investigadores de calidad reconocida.	Variable porcentual	Estratégico	Academista	Índice De Desarrollo Científico Y Tecnológico Año Actual	Investigadores inscritos En El S N I Año Actual	2022	17.65	0.00					Se tiene programado un soporte del 70% en el desarrollo de actividades de apoyo a investigadores de calidad reconocida.	Expediente Técnico y Administrativo COCYTEN

P2 Nivel de desarrollo científico, tecnológico e innovativo del elemento de la ciencia, tecnología e innovación de Estado de Nayarit		Nombre del Indicador	Definición	Fórmula	Unidad de Medida / Frecuencia	Tip de Indicador / Unidad de Medida	Servicio Igual al del Indicador	Supuestos	Lineas Base	Variables de la fórmula	Datos de las variables	Metas	1er. Trimestre	2do. Trimestre	3er. Trimestre	4to. Trimestre	Justificación de Resultados	Fuente de Información del Indicador				
P2 Nivel de desarrollo científico, tecnológico e innovativo del elemento de la ciencia, tecnología e innovación de Estado de Nayarit			Incremento de apoyos a investigadores de calidad reconocida.	(Número de beneficiarios con actualización de perfiles académicos en el año actual/número de perfiles académicos en el año anterior)-1	Variable porcentual	Estratégico	Academista	Se busca dar un apoyo/reconocimiento a investigadores de calidad reconocida.	Variable porcentual	Estratégico	Academista	Índice De Desarrollo Científico Y Tecnológico Año Actual	Investigadores inscritos En El S N I Año Actual	2022	17.65	0.00					Se tiene programado un soporte del 70% en el desarrollo de actividades de apoyo a investigadores de calidad reconocida.	Expediente Técnico y Administrativo COCYTEN

Resumen Narrativo	Nombre del Indicador	Definición	Fórmula	Unidad de Medida / Frecuencia	Tipo de Indicador / Método	Seriosidad / Impacto	Supuestos	Línea Base	Variables de la Fórmula	Metas	1er. Trimestre	2do. Trimestre	3er. Trimestre	4to. Trimestre	Justificación de Resultados	Fuente de Información / Indicador
03 Actividades de difusión y divulgación de la ciencia, tecnología e innovación		Incremento de actividades de difusión y divulgación de la ciencia, tecnología e innovación	Porcentaje del número de programas de difusión y divulgación de actividades de innovación en el año actual total de actividades de innovación en el año anterior (1) - 100	Porcentaje Anual	Gestión Eficacia	Ascendente	Incremento de actividades de difusión y divulgación dirigidas a investigadores de Educación Superior y egresados de Nivel Básico y egresados cuando Secretaría de Finanzas y Administración de la Ciencia y Tecnología de la Base de Datos y Consejo	Actual 2022	2000 17.65	2000 0.00	500	100.00	25.00	50.00	De acuerdo a la Agenda Estratégica tipo el Administrativo modelo de la Penta-Hélio, se desarrollan COCYTEN eventos para el fomento de la innovación COCYTEN a través de la vinculación con instituciones de Educación Superior o Centros de Investigación.	Expediente Técnico y Administrativo en el expediente de actividades de innovación COCYTEN
04 Vinculación entre instituciones de educación superior / centros de educación superior y centros de sector empresarial		Incremento de vinculación entre instituciones de educación superior / centros de educación superior y centros de sector empresarial	Porcentaje del número de empresas vinculadas con instituciones de educación superior y centros de sector empresarial en el año actual total de empresas vinculadas en el año anterior (1) - 100	Porcentaje Anual	Gestión Eficacia	Ascendente	Lograr una vinculación entre instituciones de Educación Superior y centros de sector empresarial a través de acciones de difusión y tecnología, a través de la integración de actividades de innovación	Actual 2022	4500 0.01	500	100.00	25.00	50.00	Con los programas y acciones a desarrollar Expediente Técnico y Administrativo en el expediente de actividades de innovación COCYTEN	Expediente Técnico y Administrativo en el expediente de actividades de innovación COCYTEN	

Nivel Actividad	Definición	Fórmula	Unidad de Medida / Frecuencia	Tipo de Indicador / Método	Seriosidad / Impacto	Supuestos	Línea Base	Variables de la Fórmula	Metas	1er. Trimestre	2do. Trimestre	3er. Trimestre	4to. Trimestre	Justificación de Resultados	Fuente de Información / Indicador
01 Estrategia de apoyo a estudiantes investigadores de calidad reconocida		Porcentaje de apoyos otorgados a estudiantes investigadores de calidad reconocida	(Total de apoyos entregados/total de apoyos programados) * 100	Porcentaje Anual	Gestión Eficacia	Ascendente	Se basará en el número de apoyos otorgados a estudiantes investigadores de calidad reconocida de los programas de 1. Premio Estatal de Ciencia y Tecnología 2. Apoyos a investigadores de Nivel Básico y egresados de Nivel Básico y egresados 3. Apoyos a comunicadores de la ciencia y tecnología 4. Apoyos a investigadores de la ciencia	Actual 2022	2000 20.00	500	100.00	25.00	50.00	Con los programas y acciones a desarrollar Expediente Técnico y Administrativo en el expediente de actividades de innovación COCYTEN	Expediente Técnico y Administrativo en el expediente de actividades de innovación COCYTEN

Nivel Actividad	Definición	Fórmula	Unidad de Medida / Frecuencia	Tipo de Indicador / Método	Seriosidad / Impacto	Supuestos	Línea Base	Variables de la Fórmula	Metas	1er. Trimestre	2do. Trimestre	3er. Trimestre	4to. Trimestre	Justificación de Resultados	Fuente de Información / Indicador
02 Realización de reuniones con las demandas de infraestructura científica y tecnológica en el Estado		Porcentaje de reuniones con las demandas de infraestructura científica y tecnológica en el Estado	(Total de reuniones realizadas/total de reuniones programadas) * 100	Porcentaje Trimestral	Gestión Eficacia	Ascendente	Para el año 2023 se contempla la realización de reuniones con el Comité Superior-Centro de Investigación para la Infraestructura Científica y Tecnológica en el Estado	Actual 2022	400	100.00	25.00	50.00	50.00	Expediente Técnico y Administrativo en el expediente de actividades de innovación COCYTEN	Expediente Técnico y Administrativo en el expediente de actividades de innovación COCYTEN

Nivel Actividad	Definición	Fórmula	Unidad de Medida / Frecuencia	Tipo de Indicador / Método	Seriosidad / Impacto	Supuestos	Línea Base	Variables de la Fórmula	Metas	1er. Trimestre	2do. Trimestre	3er. Trimestre	4to. Trimestre	Justificación de Resultados	Fuente de Información / Indicador
03 Realización de reuniones con las demandas de infraestructura científica y tecnológica en el Estado		Porcentaje de reuniones con las demandas de infraestructura científica y tecnológica en el Estado	(Total de reuniones realizadas/total de reuniones programadas) * 100	Porcentaje Trimestral	Gestión Eficacia	Ascendente	Para el año 2023 se contempla la realización de reuniones con el Comité Superior-Centro de Investigación para la Infraestructura Científica y Tecnológica en el Estado	Actual 2022	400	100.00	25.00	50.00	50.00	Expediente Técnico y Administrativo en el expediente de actividades de innovación COCYTEN	Expediente Técnico y Administrativo en el expediente de actividades de innovación COCYTEN

Resumen Narrativo	Nombre del Indicador	Definición	Fórmula	Unidad de Medida / Recurrencia	Tipo de Indicador / del Indicador	Servicio Usado / del Indicador	Supuestos	Línea Base		Variables de la fórmula	Meses				Justificación de Resultados	Fuente de Información / Indicador										
								Año de la Línea Base	Linea Base		Datos de las variables	Datos de Resultado	Datos de las variables	Datos de Resultado			Datos de las variables	Datos de Resultado	Datos de las variables	Datos de Resultado						
<p>Programa de eventos. Más el porcentaje del número de realizados para la difusión y eventos para la difusión y divulgación de la ciencia, tecnología e innovación a estudiantes de la carrera de ingeniería de la ciencia, tecnología e innovación a nivel Superior y Superior Superior</p>											Realizados	400	100	400	400	400	400	400	400	400	400	400	400	400	400	400
<p>Programa de eventos. Más el porcentaje del número de realizados para la difusión y eventos para la difusión y divulgación de la ciencia, tecnología e innovación a estudiantes de la carrera de ingeniería de la ciencia, tecnología e innovación a nivel Superior y Superior Superior</p>											Total De Reuniones Programadas	400	100	400	400	400	400	400	400	400	400	400	400	400	400	400

Resumen Narrativo	Nombre del Indicador	Definición	Fórmula	Unidad de Medida / Recurrencia	Tipo de Indicador / del Indicador	Servicio Usado / del Indicador	Supuestos	Línea Base		Variables de la fórmula	Meses				Justificación de Resultados	Fuente de Información / Indicador											
								Año de la Línea Base	Linea Base		Datos de las variables	Datos de Resultado	Datos de las variables	Datos de Resultado			Datos de las variables	Datos de Resultado	Datos de las variables	Datos de Resultado							
<p>Programa de eventos. Más el porcentaje del número de realizados para la difusión y eventos para la difusión y divulgación de la ciencia, tecnología e innovación a estudiantes de la carrera de ingeniería de la ciencia, tecnología e innovación a nivel Superior y Superior Superior</p>											Realizados	400	100	400	400	400	400	400	400	400	400	400	400	400	400	400	
<p>Programa de eventos. Más el porcentaje del número de realizados para la difusión y eventos para la difusión y divulgación de la ciencia, tecnología e innovación a estudiantes de la carrera de ingeniería de la ciencia, tecnología e innovación a nivel Superior y Superior Superior</p>											Total De Reuniones Programadas	400	100	400	400	400	400	400	400	400	400	400	400	400	400	400	400

Resumen Narrativo	Nombre del Indicador	Definición	Fórmula	Unidad de Medida / Recurrencia	Tipo de Indicador / del Indicador	Servicio Usado / del Indicador	Supuestos	Línea Base		Variables de la fórmula	Meses				Justificación de Resultados	Fuente de Información / Indicador											
								Año de la Línea Base	Linea Base		Datos de las variables	Datos de Resultado	Datos de las variables	Datos de Resultado			Datos de las variables	Datos de Resultado	Datos de las variables	Datos de Resultado							
<p>Programa de eventos. Más el porcentaje del número de realizados para la difusión y eventos para la difusión y divulgación de la ciencia, tecnología e innovación a estudiantes de la carrera de ingeniería de la ciencia, tecnología e innovación a nivel Superior y Superior Superior</p>											Realizados	400	100	400	400	400	400	400	400	400	400	400	400	400	400	400	
<p>Programa de eventos. Más el porcentaje del número de realizados para la difusión y eventos para la difusión y divulgación de la ciencia, tecnología e innovación a estudiantes de la carrera de ingeniería de la ciencia, tecnología e innovación a nivel Superior y Superior Superior</p>											Total De Reuniones Programadas	400	100	400	400	400	400	400	400	400	400	400	400	400	400	400	400

LIC. JOSE ARMANDO SALMON MUÑOZ
DIRECTOR GENERAL DEL COCYTEN

LIC. JOSE IVAN CASTILLO SANCHEZ
COORDINADOR JURIDICO DEL CONSEJO DE CIENCIA Y TECNOLOGIA DEL ESTADO DE NAYARIT

L.C. MAYRA ELIZABETH PINEDA GUERRERO
ASESORA FINANCIERA



CONSEJO ESTATAL DE CIENCIA Y TECNOLOGÍA DEL ESTADO DE NAYARIT

NAYARIT

Estado de Situación Financiera

Al 30/jun./2023

(Cifras en Pesos)

Usr: supervisor
Rep: rptEstadoSituacionFinanciera

Fecha y hora de Impresión: 13/jul/2023 10:57 a. m.

ACTIVO	CONCEPTO	2023	2022	PASIVO	CONCEPTO	2023	2022
ACTIVO CIRCULANTE				PASIVO CIRCULANTE			
EFFECTIVO Y EQUIVALENTES		\$1,356,833.96	\$628,717.14	CUENTAS POR PAGAR A CORTO PLAZO		\$63,911,018.77	\$64,023,662.66
DERECHOS A RECIBIR EFFECTIVO O EQUIVALENTES		\$32,335,609.46	\$32,323,609.30	DOCUMENTOS POR PAGAR A CORTO PLAZO		\$0.00	\$0.00
DERECHOS A RECIBIR BIENES O SERVICIOS		\$0.00	\$0.00	PORCION A CORTO PLAZO DE LA DEUDA PUBLICA A LARGO PLAZO		\$0.00	\$0.00
INVENTARIOS		\$0.00	\$0.00	TITULOS Y VALORES A CORTO PLAZO		\$0.00	\$0.00
ALMACENES		\$0.00	\$0.00	PASIVOS DIFERIDOS A CORTO PLAZO		\$0.00	\$0.00
ESTIMACION POR PERDIDA O DETERIORO DE ACTIVOS CIRCULANTES		\$0.00	\$0.00	FONDOS Y BIENES DE TERCEROS EN GARANTIA V/O ADMINISTRACION A CORTO PLAZO		\$0.00	\$0.00
OTROS ACTIVOS CIRCULANTES		\$0.00	\$0.00	PROVISIONES A CORTO PLAZO		\$0.00	\$65,170.77
OTROS PASIVOS A CORTO PLAZO				OTROS PASIVOS A CORTO PLAZO		\$0.00	\$0.00
Total de Activos Circulantes		\$33,692,445.42	\$32,952,326.44	Total de Pasivos Circulantes		\$63,911,018.77	\$64,088,833.43
ACTIVO NO CIRCULANTE				PASIVO NO CIRCULANTE			
INVERSIONES FINANCIERAS A LARGO PLAZO		\$27,108,440.28	\$20,211,792.59	CUENTAS POR PAGAR A LARGO PLAZO		\$0.00	\$0.00
DERECHOS A RECIBIR EFFECTIVO O EQUIVALENTES A LARGO PLAZO		\$0.00	\$0.00	DOCUMENTOS POR PAGAR A LARGO PLAZO		\$0.00	\$0.00
BIENES INMUEBLES, INFRAESTRUCTURA Y CONSTRUCCIONES EN PROCESO		\$0.00	\$0.00	DEUDA PUBLICA A LARGO PLAZO		\$0.00	\$0.00
BIENES MUEBLES		\$5,666,145.61	\$5,666,145.61	PASIVOS DIFERIDOS A LARGO PLAZO		\$0.00	\$0.00
ACTIVOS INTANGIBLES		\$0.00	\$0.00	FONDOS Y BIENES DE TERCEROS EN GARANTIA V/O ADMINISTRACION A LARGO PLAZO		\$0.00	\$0.00
DEPRECIACION, DETERIORO Y AMORTIZACION ACUMULADA DE BIENES		\$0.00	\$0.00	PROVISIONES A LARGO PLAZO		\$0.00	\$0.00
ACTIVOS DIFERIDOS		\$0.00	\$0.00	Total de Pasivos No Circulantes		\$0.00	\$0.00
ESTIMACION POR PERDIDA O DETERIORO DE ACTIVOS NO CIRCULANTES		\$0.00	\$0.00				
OTROS ACTIVOS NO CIRCULANTES		\$0.00	\$0.00				
Total de Activos No Circulantes		\$32,774,585.89	\$25,877,938.20	Total del Pasivo		\$63,911,018.77	\$64,088,833.43
Total del Activo		\$66,467,031.31	\$58,830,264.64	HACIENDA PÚBLICA/ PATRIMONIO			
				HACIENDA PÚBLICA/PATRIMONIO CONTRIBUIDO		\$0.00	\$0.00
				APORTACIONES		\$0.00	\$0.00
				DONACIONES DE CAPITAL		\$0.00	\$0.00
				ACTUALIZACION DE LA HACIENDA PUBLICA/PATRIMONIO		\$0.00	\$0.00
				HACIENDA PÚBLICA /PATRIMONIO GENERADO		\$2,556,012.54	-\$5,258,568.79
				RESULTADOS DEL EJERCICIO (AHORRO/ DESAHORRO)		\$7,527,460.99	\$13,618,614.64
				RESULTADOS DE EJERCICIOS ANTERIORES		-\$5,770,353.80	-\$19,676,270.78
				REVALUOS		\$0.00	\$0.00
				RESERVAS		\$799,087.35	\$799,087.35



CONSEJO ESTATAL DE CIENCIA Y TECNOLOGÍA DEL ESTADO DE NAYARIT

NAYARIT

Estado de Situación Financiera

Al 30/jun./2023

(Cifras en Pesos)

Utr: supervisor
Rep: rptEstadoSituacionFinanciera

Fecha y hora de Impresión | 13/jul./2023
10:57 a. m.

CONCEPTO	2023	2022	CONCEPTO	2023	2022
			RECTIFICACIONES DE RESULTADOS DE EJERCICIOS ANTERIORES	\$0.00	\$0.00
			EXCESO O INSUFICIENCIA EN LA ACTUALIZACIÓN DE LA HACIENDA PÚBLICA PATRIMONIO	\$0.00	\$0.00
			RESULTADO POR POSICIÓN MONETARIA	\$0.00	\$0.00
			RESULTADO POR TENENCIA DE ACTIVOS NO MONETARIOS	\$0.00	\$0.00
			Total Hacienda Pública/Patrimonio	\$2,556,012.54	-\$5,258,568.79
			Total del Pasivo y Hacienda Pública/Patrimonio	\$66,467,031.31	\$58,830,264.64



CONSEJO ESTATAL DE CIENCIA Y TECNOLOGÍA DEL ESTADO DE NAYARIT

NAYARIT

Estado de Situación Financiera

Al 30/jun./2023

(Cifras en Pesos)

Utr supervisor
Rep rptEstadoSituacionFinanciera

Fecha y hora de Impresión | 13/jul./2023
10:57 a. m.

CONCEPTO	2023	2022	CONCEPTO	2023	2022
CUENTAS DE ORDEN CONTABLES			CONTRATO DE COMODATO POR BIENES	\$0.00	\$0.00
VALORES	\$0.00	\$0.00			
VALORES EN CUSTODIA	\$0.00	\$0.00			
CUSTODIA DE VALORES	\$0.00	\$0.00			
INSTRUMENTOS DE CREDITO PRESTAMOS A FORMADORES DE MERCADO	\$0.00	\$0.00			
PRESTAMOS DE CREDITO PRESTAMOS A FORMADORES DE MERCADO Y SU GARANTIA	\$0.00	\$0.00			
INSTRUMENTOS DE CREDITO RECIBIDOS EN GARANTIA DE LOS FORMADORES DE MERCADO	\$0.00	\$0.00			
GARANTIA DE CREDITOS RECIBIDOS DE LOS FORMADORES DE MERCADO	\$0.00	\$0.00			
EMISION DE OBLIGACIONES	\$0.00	\$0.00			
AUTORIZACION PARA LA EMISION DE BONOS TITULOS Y VALORES DE LA DEUDA PUBLICA INTERNA	\$0.00	\$0.00			
AUTORIZACION PARA LA EMISION DE BONOS TITULOS Y VALORES DE LA DEUDA PUBLICA EXTERNA	\$0.00	\$0.00			
EMISIONES AUTORIZADAS DE LA DEUDA PUBLICA INTERNA Y EXTERNA	\$0.00	\$0.00			
SUSCRIPCION DE CONTRATOS DE PRESTAMOS Y OTRAS OBLIGACIONES DE LA DEUDA PUBLICA INTERNA	\$0.00	\$0.00			
SUSCRIPCION DE CONTRATOS DE PRESTAMOS Y OTRAS OBLIGACIONES DE LA DEUDA PUBLICA EXTERNA	\$0.00	\$0.00			
CONTRATOS DE PRESTAMOS Y OTRAS OBLIGACIONES DE LA DEUDA PUBLICA INTERNA Y EXTERNA	\$0.00	\$0.00			
AVALES Y GARANTIAS	\$0.00	\$0.00			
AVALES AUTORIZADOS	\$0.00	\$0.00			
AVALES FIRMADOS	\$0.00	\$0.00			
FIANZAS Y GARANTIAS RECIBIDAS POR DEUDAS A COBRAR	\$0.00	\$0.00			
FIANZAS Y GARANTIAS RECIBIDAS	\$0.00	\$0.00			
FIANZAS OTORGADAS PARA RESPALDAR OBLIGACIONES NO FISCALES DEL GOBIERNO	\$0.00	\$0.00			
FIANZAS OTORGADAS DEL GOBIERNO PARA RESPALDAR OBLIGACIONES NO FISCALES	\$0.00	\$0.00			
JUICIOS	\$0.00	\$0.00			
DEMANDAS JUDICIAL EN PROCESO DE RESOLUCION	\$0.00	\$0.00			
RESOLUCION DE DEMANDAS EN PROCESO JUDICIAL	\$0.00	\$0.00			
INVERSION MEDIANTE PROYECTOS PARA PRESTACION DE SERVICIOS (PPS) Y SIMILARES	\$0.00	\$0.00			
CONTRATOS PARA INVERSION MEDIANTE PROYECTOS PARA PRESTACION DE SERVICIOS (PPS) Y SIMILARES	\$0.00	\$0.00			
INVERSION PUBLICA CONTRA LA MEDIANTE PROYECTOS PARA PRESTACION DE SERVICIOS (PPS) Y SIMILARES	\$0.00	\$0.00			
BIENES EN CONCESIONADOS O EN COMODATO	\$0.00	\$0.00			
BIENES BAJO CONTRATO EN CONCESION	\$0.00	\$0.00			
CONTRATO DE CONCESION POR BIENES	\$0.00	\$0.00			
BIENES BAJO CONTRATO EN COMODATO	\$0.00	\$0.00			



CONSEJO ESTATAL DE CIENCIA Y TECNOLOGÍA DEL ESTADO DE NAYARIT

NAYARIT

Estado de Situación Financiera

Al 30/jun./2023

(Cifras en Pesos)

Usr: supervisor
Rep: rptEstadoSituacionFinanciera

Fecha y hora de Impresión | 13/jul/2023 10:57 a. m.

CONCEPTO	2023	2022
CUENTAS DE ORDEN PRESUPUESTARIAS		
LEY DE INGRESOS		
LEY DE INGRESOS ESTIMADA	\$11,090,539.73	\$10,512,360.00
LEY DE INGRESOS POR EJECUTAR	\$16,946,043.75	\$7,440,088.17
MODIFICACIONES A LA LEY DE INGRESOS ESTIMADA	\$17,364,483.66	\$20,261,492.54
LEY DE INGRESOS DEVENGADA	\$11,508,979.64	\$23,333,764.37
LEY DE INGRESOS RECAUDADA	\$11,508,979.64	\$23,333,764.37
PRESUPUESTO DE EGRESOS		
PRESUPUESTO DE EGRESOS APROBADO	\$11,090,539.73	\$10,512,360.00
PRESUPUESTO DE EGRESOS POR EJERCER	\$26,493,613.51	\$21,058,701.56
MODIFICACIONES AL PRESUPUESTO DE EGRESOS APROBADO	\$19,078,443.41	\$20,261,491.29
PRESUPUESTO DE EGRESOS COMPROMETIDO	\$3,675,369.63	\$9,715,149.73
PRESUPUESTO DE EGRESOS DEVENGADO	\$3,675,369.63	\$9,715,149.73
PRESUPUESTO DE EGRESOS EJERCIDO	\$3,675,369.63	\$9,715,149.73
PRESUPUESTO DE EGRESOS PAGADO	\$3,675,369.63	\$9,715,149.73

"Bajo protesta de decir verdad declaramos que los Estados Financieros y sus notas, son razonablemente correctos y son responsabilidad del emisor".

Lic. José Arrando Salomón Muñoz
Directora General



CONSEJO ESTATAL DE CIENCIA Y TECNOLOGÍA DEL ESTADO NAYARIT

Estado de Actividades

Del 01/ene./2023 al 31/mar./2023

(Cifras en Pesos)

Usu: supervisor

Rep: rptEstadoActividades

Fecha y hora de Impresión 13/jul./2023
11:08 a. m.

Concepto	2023	2022
INGRESOS Y OTROS BENEFICIOS		
INGRESOS DE GESTIÓN	\$2,099.06	\$2,715.00
INGRESOS POR VENTA DE BIENES Y PRESTACIÓN DE SERVICIOS	\$2,099.06	\$2,715.00
PARTICIPACIONES, APORTACIONES, CONVENIOS, INCENTIVOS DERIVADOS DE LA COLABORACIÓN FISCAL, FONDOS DISTINTOS DE APORTACIONES, TRANSFERENCIAS, ASIGNACIONES, SUBSIDIOS Y SUBVENCIONES, Y PENSIONES Y JUBILACIONES	\$5,722,605.58	\$23,331,049.37
TRANSFERENCIAS, ASIGNACIONES, SUBSIDIOS Y SUBVENCIONES, Y PENSIONES Y JUBILACIONES	\$5,722,605.58	\$23,331,049.37
Total de Ingresos y Otros Beneficios	\$5,724,704.64	\$23,333,764.37
GASTOS Y OTRAS PÉRDIDAS		
GASTOS DE FUNCIONAMIENTO	\$1,760,915.09	\$8,583,116.10
SERVICIOS PERSONALES	\$1,655,793.50	\$6,817,075.63
MATERIALES Y SUMINISTROS	\$0.00	\$478,838.04
SERVICIOS GENERALES	\$105,121.59	\$1,287,202.43
TRANSFERENCIAS, ASIGNACIONES, SUBSIDIOS Y OTRAS AYUDAS	\$0.00	\$190,000.00
AYUDAS SOCIALES	\$0.00	\$190,000.00
PARTICIPACIONES Y APORTACIONES	\$0.00	\$942,033.63
CONVENIOS	\$0.00	\$942,033.63
OTROS GASTOS Y PÉRDIDAS EXTRAORDINARIAS	\$306,149.02	\$0.00
OTROS GASTOS	\$306,149.02	\$0.00
Total de Gastos y otras Pérdidas	\$2,067,064.11	\$9,715,149.73
Resultados del Ejercicio (Ahorro/Desahorro)	\$3,657,640.53	\$13,618,614.64

"Bajo protesta de decir verdad declaramos que los Estados Financieros y sus notas, son razonablemente correctos y son responsabilidad del emisor".

Lic. José Armando Salmón Muñoz
Directora General



CONSEJO ESTATAL DE CIENCIA Y TECNOLOGÍA DEL ESTADO NAYARIT

Estado de Actividades

Del 01/ene./2023 al 30/jun./2023

(Cifras en Pesos)

Utr: supervisor

Rep: rptEstadoActividades

Fecha y hora de Impresión 13/jul./2023 11:04 a. m.

Concepto	2023	2022
INGRESOS Y OTROS BENEFICIOS		
INGRESOS DE GESTIÓN		
INGRESOS POR VENTA DE BIENES Y PRESTACIÓN DE SERVICIOS	\$3,839.16	\$2,715.00
	\$3,839.16	\$2,715.00
PARTICIPACIONES, APORTACIONES, CONVENIOS, INCENTIVOS DERIVADOS DE LA COLABORACIÓN FISCAL, FONDOS DISTINTOS DE APORTACIONES, TRANSFERENCIAS, ASIGNACIONES, SUBSIDIOS Y SUBVENCIONES, Y PENSIONES Y JUBILACIONES	\$11,505,140.48	\$23,331,049.37
TRANSFERENCIAS, ASIGNACIONES, SUBSIDIOS Y SUBVENCIONES, Y PENSIONES Y JUBILACIONES	\$11,505,140.48	\$23,331,049.37
SUBSIDIOS Y SUBVENCIONES	\$11,505,140.48	\$23,331,049.37
OTROS INGRESOS Y BENEFICIOS		
	\$0.00	\$0.00
Total de Ingresos y Otros Beneficios	\$11,508,979.64	\$23,333,764.37
GASTOS Y OTRAS PERDIDAS		
GASTOS DE FUNCIONAMIENTO		
SERVICIOS PERSONALES	\$3,671,309.63	\$8,583,116.10
MATERIALES Y SUMINISTROS	\$3,346,811.04	\$6,817,075.63
SERVICIOS GENERALES	\$12,000.00	\$478,838.04
	\$312,498.59	\$1,287,202.43
TRANSFERENCIAS, ASIGNACIONES, SUBSIDIOS Y OTRAS AYUDAS	\$0.00	\$190,000.00
AYUDAS SOCIALES	\$0.00	\$190,000.00
PARTICIPACIONES Y APORTACIONES		
CONVENIOS	\$4,060.00	\$942,033.63
	\$4,060.00	\$942,033.63
INTERESES, COMISIONES Y OTROS GASTOS DE LA DEUDA PÚBLICA	\$0.00	\$0.00
OTROS GASTOS Y PÉRDIDAS EXTRAORDINARIAS		
OTROS GASTOS	\$306,149.02	\$0.00
	\$306,149.02	\$0.00
INVERSIÓN PÚBLICA	\$0.00	\$0.00
Total de Gastos y otras Pérdidas	\$3,981,518.65	\$9,715,149.73
Resultados del Ejercicio (Ahorro/Desahorro)	\$7,527,460.99	\$13,618,614.64

"Bajo protesta de decir verdad declaramos que los Estados Financieros y sus notas, son razonablemente correctos y son responsabilidad del emisor".

Lic. José Armando Salmón Muñoz
Directora General

NOTAS AL INFORME DE AVANCE DE LA GESTIÓN FINANCIERA DEL SEGUNDO TRIMESTRE 2023

1. INFORME DE AVANCE DE GESTIÓN FINANCIERA DEL SEGUNDO TRIMESTRE 2023:

a) Documentación e Información

III. Tratándose de los balances presupuestarios de recursos disponibles negativos, a que hace referencia la Ley de Disciplina Financiera de las Entidades Federativas y los Municipios, contendrá el avance de las acciones tendientes a recuperar el presupuesto sostenible de recursos disponibles.

El Organismo informa que no arroja recursos disponibles negativos en el Balance presupuestario a que hace referencia la Ley de Disciplina Financiera, tratándose del Segundo Trimestre del 2023.

IV. El número, nombre y ubicación de las obras y acciones realizadas, indicando la inversión aprobada, los recursos ejercidos, y los saldos generados; así como el avance físico y financiero de cada una de ellas (se reportarán en formato libre).

NO APLICA. El Organismo no cuenta con obras públicas por realizar.


V. En caso de aumento o creación de gastos al presupuesto de egresos, revelará la fuente de ingresos con la que haya pagado el nuevo gasto; distinguiéndose el gasto etiquetado y no etiquetado.

El Organismo informa que hubo aumento y creación al presupuesto de egresos con fuente de ingresos por recursos propios en el gasto no etiquetado tratándose al Segundo Trimestre de 2023.

VI. La información detallada de cada financiamiento u obligación contraída por los entes públicos, incluyendo como mínimo el importe, tasa, plazo, comisiones y demás accesorios pactados.

NO APLICA. No se cuenta con información de financiamiento u obligación contraída.

VII. La información detallada de las obligaciones a corto plazo contraídas en los términos del Capítulo II, Título tercero, de la Ley de Disciplina Financiera de las entidades Federativas y los Municipios, incluyendo por lo menos, importe, tasas, plazos, comisiones y cualquier costo relacionado; adicionalmente, deberá incluir la tasa efectiva de las obligaciones a corto plazo a que hace referencia al artículo 26; fracción IV, de la Ley en cita, calculada conforme a la metodología que para tal efecto emita la Secretaría de Hacienda y Crédito





Nayarit
NUESTRO ORGULLO Y COMPROMISO



NO APLICA. No se cuenta información de las Obligaciones a Corto Plazo contraídas en los términos del Capítulo II título tercero de la Ley de Disciplina Financiera de las Entidades Federativas y los Municipios.

VII. Incluir la información relativa al cumplimiento de los convenios en materia de deuda estatal garantizada.

NO APLICA. El Organismo no cuenta con información relativa al cumplimiento de los convenios en materia de deuda estatal garantizada.



LIC. JOSÉ ARMANDO SALMÓN MUÑOZ
DIRECTOR GENERAL

CONSEJO ESTATAL DE CIENCIA Y TECNOLOGÍA DEL ESTADO DE NAYARIT (a)

Estado de Situación Financiera Detallado - LDF

Al 31 de diciembre de 2022 y al 30 de Junio de 2023 (b)

(PESOS)

Concepto (c)	2023 (d)	31 de diciembre de 2022 (e)	Concepto (c)	2023 (d)	31 de diciembre de 2022 (e)
ACTIVO			PASIVO		
Activo Circulante			Activo Circulante		
a. Efectivo y Equivalentes (a=a1+a2+a3+a4+a5+a6+a7)	1,356,835.96	628,717.14	a. Cuentas por Pagar a Corto Plazo (a=a1+a2+a3+a4+a5+a6+a7+a8+a9)	63,911,018.77	64,023,662.66
a1) Efectivo	9,999.96	9,999.96	a1) Servicios Personales por Pagar a Corto Plazo	-933,027.70	-951,965.42
a2) Bancos/Tesorería	1,343,336.00	615,217.18	a2) Proveedores por Pagar a Corto Plazo	156,444.80	156,444.80
a3) Bancos/Dependencias y Otros	0.00	0.00	a3) Contratistas por Obras Públicas por Pagar a Corto Plazo	0.00	0.00
a4) Inversiones Temporales (Hasta 3 meses)	0.00	0.00	a4) Participaciones y Aportaciones por Pagar a Corto Plazo	64,619,013.52	64,626,832.29
a5) Fondos con Afección Específica	0.00	0.00	a5) Transferencias Otorgadas por Pagar a Corto Plazo	0.00	0.00
a6) Depósitos de Fondos de Terceros en Garantía y/o Administración	3,500.00	3,500.00	a6) Intereses, Comisiones y Otros Gastos de la Deuda Pública por Pagar a Corto Plazo	0.00	0.00
a7) Otros Efectivos y Equivalentes	0.00	0.00	a7) Retenciones y Contribuciones por Pagar a Corto Plazo	11,276.93	195,368.85
b. Derechos a Recibir Efectivo o Equivalentes (b=b1+b2+b3+b4+b5+b6+b7)	32,335,609.46	32,323,609.30	a8) Devoluciones de la Ley de Ingresos por Pagar a Corto Plazo	0.00	0.00
b1) Inversiones Financieras de Corto Plazo	0.00	0.00	a9) Otras Cuentas por Pagar a Corto Plazo	57,311.22	-3,016.86
b2) Cuentas por Cobrar a Corto Plazo	32,302,453.30	32,302,453.30	b. Documentos por Pagar a Corto Plazo (b=b1+b2+b3)	0.00	0.00
b3) Deudores Diversos por Cobrar a Corto Plazo	33,156.16	21,156.00	b1) Documentos Comerciales por Pagar a Corto Plazo	0.00	0.00
b4) Ingresos por Recuperar a Corto Plazo	0.00	0.00	b2) Documentos con Contratistas por Obras Públicas por Pagar a Corto Plazo	0.00	0.00
b5) Deudores por Anticipos de la Tesorería a Corto Plazo	0.00	0.00	b3) Otros Documentos por Pagar a Corto Plazo	0.00	0.00
b6) Préstamos Otorgados a Corto Plazo	0.00	0.00	c. Porción a Corto Plazo de la Deuda Pública a Largo Plazo (c=c1+c2)	0.00	0.00
b7) Otros Derechos a Recibir Efectivo o Equivalentes a Corto Plazo	0.00	0.00	c1) Porción a Corto Plazo de la Deuda Pública	0.00	0.00
c. Derechos a Recibir Bienes o Servicios (c=c1+c2+c3+c4+c5)	0.00	0.00	c2) Porción a Corto Plazo de Arrendamiento Financiero	0.00	0.00
c1) Anticipo a Proveedores por Adquisición de Bienes y Prestación de Servicios a Corto Plazo	0.00	0.00	d. Títulos y Valores a Corto Plazo	0.00	0.00
c2) Anticipo a Proveedores por Adquisición de Bienes Inmuebles y Muebles a Corto Plazo	0.00	0.00	e. Pasivos Diferidos a Corto Plazo (e=e1+e2+e3)	0.00	0.00
c3) Anticipo a Proveedores por Adquisición de Bienes Intangibles a Corto Plazo	0.00	0.00	e1) Ingresos Cobrados por Adelantado a Corto Plazo	0.00	0.00
c4) Anticipo a Contratistas por Obras Públicas a Corto Plazo	0.00	0.00	e2) Intereses Cobrados por Adelantado a Corto Plazo	0.00	0.00
c5) Otros Derechos a Recibir Bienes o Servicios a Corto Plazo	0.00	0.00	e3) Otros Pasivos Diferidos a Corto Plazo	0.00	0.00
d. Inventarios (d=d1+d2+d3+d4+d5)	0.00	0.00	f. Fondos y Bienes de Terceros en Garantía y/o Administración a Corto Plazo (f=f1+f2+f3+f4+f5+f6)	0.00	0.00
d1) Inventario de Mercancías para Venta	0.00	0.00	f1) Fondos en Garantía a Corto Plazo	0.00	0.00
d2) Inventario de Mercancías Terminadas	0.00	0.00	f2) Fondos en Administración a Corto Plazo	0.00	0.00
d3) Inventario de Mercancías en Proceso de Elaboración	0.00	0.00	f3) Fondos Contingentes a Corto Plazo	0.00	0.00
d4) Inventario de Materias Primas, Materiales y Suministros para Producción	0.00	0.00	f4) Fondos de Fideicomisos, Mandatos y Contratos Análogos a Corto Plazo	0.00	0.00
d5) Bienes en Tránsito	0.00	0.00	f5) Otros Fondos de Terceros en Garantía y/o Administración a Corto Plazo	0.00	0.00
e. Almacenes	0.00	0.00	f6) Valores y Bienes en Garantía a Corto Plazo	0.00	0.00
f. Estimación por Pérdida o Deterioro de Activos Circulantes (f=f1+f2)	0.00	0.00	g. Provisiones a Corto Plazo (g=g1+g2+g3)	0.00	65,170.77
f1) Estimaciones para Cuentas Incobrables por Derechos a Recibir Efectivo o Equivalentes	0.00	0.00	g1) Provisión para Demandas y Juicios a Corto Plazo	0.00	0.00
f2) Estimación por Deterioro de Inventarios	0.00	0.00	g2) Provisión para Contingencias a Corto Plazo	0.00	0.00
g. Otros Activos Circulantes (g=g1+g2+g3+g4)	0.00	0.00	g3) Otras Provisiones a Corto Plazo	0.00	65,170.77
g1) Valores en Garantía	0.00	0.00	h. Otros Pasivos a Corto Plazo (h=h1+h2+h3)	0.00	0.00
g2) Bienes en Garantía (excluye depósitos de fondos)	0.00	0.00	h1) Ingresos por Clasificar	0.00	0.00
g3) Bienes Derivados de Embargos, Decomisos, Aseguramientos y Dación en Pago	0.00	0.00	h2) Recaudación por Participar	0.00	0.00
g4) Adquisición con Fondos de Terceros	0.00	0.00	h3) Otros Pasivos Circulantes	0.00	0.00
IA. Total de Activos Circulantes (IA = a + b + c + d + e + f + g)	33,692,445.42	32,952,326.44	IIA. Total de Pasivos Circulantes (IIA = a + b + c + d + e + f + g + h)	63,911,018.77	64,088,833.43
Activo No Circulante			Pasivo No Circulante		
a. Inversiones Financieras a Largo Plazo	27,108,440.28	20,211,792.59	a. Cuentas por Pagar a Largo Plazo	0.00	0.00
b. Derechos a Recibir Efectivo o Equivalentes a Largo Plazo	0.00	0.00	b. Documentos por Pagar a Largo Plazo	0.00	0.00
c. Bienes Inmuebles, Infraestructura y Construcciones en Proceso	0.00	0.00	c. Deuda Pública a Largo Plazo	0.00	0.00
d. Bienes Muebles	5,666,145.61	5,666,145.61	d. Pasivos Diferidos a Largo Plazo	0.00	0.00
e. Activos Intangibles	0.00	0.00	e. Fondos y Bienes de Terceros en Garantía y/o en Administración a Largo Plazo	0.00	0.00
f. Depreciación, Deterioro y Amortización Acumulada de Bienes	0.00	0.00	f. Provisiones a Largo Plazo	0.00	0.00
g. Activos Diferidos	0.00	0.00	IIIB. Total de Pasivos No Circulantes (IIIB = a + b + c + d + e + f)	0.00	0.00
h. Estimación por Pérdida o Deterioro de Activos no Circulantes	0.00	0.00	II. Total del Pasivo III = IIA + IIIB)	63,911,018.77	64,088,833.43
i. Otros Activos no Circulantes	0.00	0.00	HACIENDA PÚBLICA/PATRIMONIO		
IB. Total de Activos No Circulantes (IB = a + b + c + d + e + f + g + h + i)	32,774,585.89	25,877,938.20	IIIA. Hacienda Pública/Patrimonio Contribuido (IIIA = a + b + c)	0.00	0.00
I. Total del Activo (I = IA + IB)	66,467,031.31	58,830,264.64	a. Aportaciones	0.00	0.00
			b. Donaciones de Capital	0.00	0.00
			c. Actualización de la Hacienda Pública/Patrimonio	0.00	0.00
			IIIB. Hacienda Pública/Patrimonio Generado (IIIB = a + b + c + d + e)	2,556,012.54	-5,258,568.79
			a. Resultados del Ejercicio (Ahorro/ Desahorro)	7,527,460.99	13,618,614.64
			b. Resultados de Ejercicios Anteriores	-5,770,535.80	-19,676,270.78
			c. Revalúos	0.00	0.00
			d. Reservas	799,087.35	799,087.35
			e. Rectificaciones de Resultados de Ejercicios Anteriores	0.00	0.00
			IIIC. Exceso o Insuficiencia en la Actualización de la Hacienda Pública/Patrimonio (IIIC=a+b)	0.00	0.00
			a. Resultado por Posición Monetaria	0.00	0.00
			b. Resultado por Tenencia de Activos no Monetarios	0.00	0.00
			III. Total Hacienda Pública/Patrimonio (III = IIIA + IIIB + IIIC)	2,556,012.54	-5,258,568.79
			IV. Total del Pasivo y Hacienda Pública/Patrimonio (IV = II + III)	66,467,031.31	58,830,264.64

LIC. JOSÉ ARMANDO SALMON MUÑOZ
DIRECTOR GENERAL

CONSEJO ESTATAL DE CIENCIA Y TECNOLOGÍA DEL ESTADO DE NAYARIT (a)

Informe Analítico de la Deuda Pública y Otros Pasivos - LDF

Del 1 de Enero al 30 de Junio de 2023 (b)

(PESOS)

Denominación de la Deuda Pública y Otros Pasivos (c)	Saldo al 31 de diciembre de 2022 (d)	Disposiciones del Periodo (e)	Amortizaciones del Periodo (f)	Revaluaciones, Reclasificaciones y Otros Ajustes (g)	Saldo Final del Periodo (h) h=d+e-f+g	Pago de Intereses del Periodo (i)	Pago de Comisiones y demás costos asociados durante el Periodo (j)
1. Deuda Pública (1=A+B)	0.00	0.00	0.00	0.00	0.00	0.00	0.00
A. Corto Plazo (A=a1+a2+a3)	0.00	0.00	0.00	0.00	0.00	0.00	0.00
a1) Instituciones de Crédito	0.00	0.00	0.00	0.00	0.00	0.00	0.00
a2) Títulos y Valores	0.00	0.00	0.00	0.00	0.00	0.00	0.00
a3) Arrendamientos Financieros	0.00	0.00	0.00	0.00	0.00	0.00	0.00
B. Largo Plazo (B=b1+b2+b3)	0.00	0.00	0.00	0.00	0.00	0.00	0.00
b1) Instituciones de Crédito	0.00	0.00	0.00	0.00	0.00	0.00	0.00
b2) Títulos y Valores	0.00	0.00	0.00	0.00	0.00	0.00	0.00
b3) Arrendamientos Financieros	0.00	0.00	0.00	0.00	0.00	0.00	0.00
2. Otros Pasivos	64,088,833.43	0.00	0.00	0.00	63,911,018.77	0.00	0.00
3. Total de la Deuda Pública y Otros Pasivos	64,088,833.43	0.00	0.00	0.00	63,911,018.77	0.00	0.00
4. Deuda Contingente 1 (informativo)	0.00	0.00	0.00	0.00	0.00	0.00	0.00
A. Deuda Contingente 1	0.00	0.00	0.00	0.00	0.00	0.00	0.00
B. Deuda Contingente 2	0.00	0.00	0.00	0.00	0.00	0.00	0.00
C. Deuda Contingente XX	0.00	0.00	0.00	0.00	0.00	0.00	0.00
5. Valor de Instrumentos Bono Cupón Cero 2 (Informativo)	0.00	0.00	0.00	0.00	0.00	0.00	0.00
A. Instrumento Bono Cupón Cero 1	0.00	0.00	0.00	0.00	0.00	0.00	0.00
B. Instrumento Bono Cupón Cero 2	0.00	0.00	0.00	0.00	0.00	0.00	0.00
C. Instrumento Bono Cupón Cero XX	0.00	0.00	0.00	0.00	0.00	0.00	0.00

1. Se refiere a cualquier Financiamiento sin fuente o garantía de pago definida, que sea asumida de manera solidaria o subsidiaria por las Entidades Federativas con sus Municipios, organismos descentralizados y empresas de participación estatal mayoritaria y fideicomisos, locales o municipales, y por los Municipios con sus respectivos organismos descentralizados y empresas de participación municipal mayoritaria.

2. Se refiere al valor del Bono Cupón Cero que respalda el pago de los créditos asociados al mismo (Activo).

Obligaciones a Corto Plazo (k)	Monto Contratado (l)	Plazo Pactado (m)	Tasa de Interés (n)	Comisiones y Costos Relacionados (o)	Tasa Efectiva (p)
6. Obligaciones a Corto Plazo (Informativo)	0.00	0.00	0.00	0.00	0.00
A. Crédito 1	0.00	0.00	0.00	0.00	0.00
B. Crédito 2	0.00	0.00	0.00	0.00	0.00
C. Crédito XX	0.00	0.00	0.00	0.00	0.00


 LIC. JOSÉ ARMANDO SALMÓN MUÑOZ
 DIRECTOR GENERAL

CONSEJO ESTATAL DE CIENCIA Y TECNOLOGÍA DEL ESTADO DE NAYARIT (a)

Informe Analítico de Obligaciones Diferentes de Financiamientos – LDF

Del 1 de Enero al 30 de Junio de 2023 (b)

(PESOS)

Denominación de las Obligaciones Diferentes de Financiamiento	Fecha del Contrato	Fecha de inicio de operación del proyecto	Fecha de vencimiento	Monto de la inversión pactado	Plazo pactado	Monto promedio mensual del pago de la contraprestación	Monto promedio mensual del pago de la contraprestación correspondiente al pago de inversión	Monto pagado de la inversión al XX de XXXX de 20XX	Monto pagado de la inversión actualizado al XX de XXXX de 20XX	Saldo pendiente por pagar de la inversión al XX de XXXX de 20XX
(c)	(d)	(e)	(f)	(g)	(h)	(i)	(j)	(k)	(l)	(m = g - l)
A. Asociaciones Público Privadas (APP's) (A=a+b+c+d)	0.00	0.00	0.00	0.00	0.00	0.00	0.00	0.00	0.00	0.00
a) APP 1	0.00	0.00	0.00	0.00	0.00	0.00	0.00	0.00	0.00	0.00
b) APP 2	0.00	0.00	0.00	0.00	0.00	0.00	0.00	0.00	0.00	0.00
c) APP 3	0.00	0.00	0.00	0.00	0.00	0.00	0.00	0.00	0.00	0.00
d) APP XX	0.00	0.00	0.00	0.00	0.00	0.00	0.00	0.00	0.00	0.00
B. Otros Instrumentos (B=a+b+c+d)	0.00	0.00	0.00	0.00	0.00	0.00	0.00	0.00	0.00	0.00
a) Otro Instrumento 1	0.00	0.00	0.00	0.00	0.00	0.00	0.00	0.00	0.00	0.00
b) Otro Instrumento 2	0.00	0.00	0.00	0.00	0.00	0.00	0.00	0.00	0.00	0.00
c) Otro Instrumento 3	0.00	0.00	0.00	0.00	0.00	0.00	0.00	0.00	0.00	0.00
d) Otro Instrumento XX	0.00	0.00	0.00	0.00	0.00	0.00	0.00	0.00	0.00	0.00
C. Total de Obligaciones Diferentes de Financiamiento (C=A+B)	0.00	0.00	0.00	0.00	0.00	0.00	0.00	0.00	0.00	0.00

LIC. JOSÉ ARMANDO SALMÓN MUÑOZ
DIRECTOR GENERAL

CONSEJO ESTATAL DE CIENCIA Y TECNOLOGÍA DEL ESTADO DE NAYARIT (a)

Balance Presupuestario - LDF

Del 1 de Enero al 30 de Junio de 2023 (b)

(PESOS)

Concepto (c)	Estimado/ Aprobado (d)	Devengado	Recaudado/ Pagado
A. Ingresos Totales (A = A1+A2+A3)	11,090,539.73	11,508,979.64	11,508,979.64
A1. Ingresos de Libre Disposición	11,090,539.73	11,508,979.64	11,508,979.64
A2. Transferencias Federales Etiquetadas	0.00	0.00	0.00
A3. Financiamiento Neto	0.00	0.00	0.00
B. Egresos Presupuestarios¹ (B = B1+B2)	11,090,539.73	3,675,369.63	3,675,369.63
B1. Gasto No Etiquetado (sin incluir Amortización de la Deuda Pública)	11,090,539.73	3,675,369.63	3,675,369.63
B2. Gasto Etiquetado (sin incluir Amortización de la Deuda Pública)			
C. Remanentes del Ejercicio Anterior (C = C1 + C2)	0.00	0.00	0.00
C1. Remanentes de Ingresos de Libre Disposición aplicados en el periodo	0.00	0.00	0.00
C2. Remanentes de Transferencias Federales Etiquetadas aplicados en el periodo	0.00	0.00	0.00
I. Balance Presupuestario (I = A - B + C)	0.00	7,833,610.01	7,833,610.01
II. Balance Presupuestario sin Financiamiento Neto (II = I - A3)	0.00	7,833,610.01	7,833,610.01
III. Balance Presupuestario sin Financiamiento Neto y sin Remanentes del Ejercicio Anterior (III= II - C)	0.00	7,833,610.01	7,833,610.01

Concepto	Aprobado	Devengado	Pagado
E. Intereses, Comisiones y Gastos de la Deuda (E = E1+E2)	0.00	0.00	0.00
E1. Intereses, Comisiones y Gastos de la Deuda con Gasto No Etiquetado	0.00	0.00	0.00
E2. Intereses, Comisiones y Gastos de la Deuda con Gasto Etiquetado	0.00	0.00	0.00
IV. Balance Primario (IV = III + E)	0.00	7,833,610.01	7,833,610.01

Concepto	Estimado/ Aprobado	Devengado	Recaudado/ Pagado
F. Financiamiento (F = F1 + F2)	0.00	0.00	0.00
F1. Financiamiento con Fuente de Pago de Ingresos de Libre Disposición	0.00	0.00	0.00
F2. Financiamiento con Fuente de Pago de Transferencias Federales Etiquetadas	0.00	0.00	0.00
G. Amortización de la Deuda (G = G1 + G2)	0.00	0.00	0.00
G1. Amortización de la Deuda Pública con Gasto No Etiquetado	0.00	0.00	0.00
G2. Amortización de la Deuda Pública con Gasto Etiquetado	0.00	0.00	0.00
A3. Financiamiento Neto (A3 = F - G)	0.00	0.00	0.00

Concepto	Estimado/ Aprobado	Devengado	Recaudado/ Pagado
A1. Ingresos de Libre Disposición	11,090,539.73	11,508,979.64	11,508,979.64
A3.1 Financiamiento Neto con Fuente de Pago de Ingresos de Libre Disposición (A3.1 = F1 - G1)	0.00	0.00	0.00
F1. Financiamiento con Fuente de Pago de Ingresos de Libre Disposición	0.00	0.00	0.00
G1. Amortización de la Deuda Pública con Gasto No Etiquetado	0.00	0.00	0.00
B1. Gasto No Etiquetado (sin incluir Amortización de la Deuda Pública)	11,090,539.73	3,675,369.63	3,675,369.63
C1. Remanentes de Ingresos de Libre Disposición aplicados en el periodo	0.00	0.00	0.00
V. Balance Presupuestario de Recursos Disponibles (V = A1 + A3.1 - B1 + C1)	0.00	7,833,610.01	7,833,610.01
VI. Balance Presupuestario de Recursos Disponibles sin Financiamiento Neto (VI = V - A3.1)	0.00	7,833,610.01	7,833,610.01

Concepto	Estimado/ Aprobado	Devengado	Recaudado/ Pagado
A2. Transferencias Federales Etiquetadas	0.00	0.00	0.00
A3.2 Financiamiento Neto con Fuente de Pago de Transferencias Federales Etiquetadas (A3.2 = F2 – G2)	0.00	0.00	0.00
F2. Financiamiento con Fuente de Pago de Transferencias Federales Etiquetadas	0.00	0.00	0.00
G2. Amortización de la Deuda Pública con Gasto Etiquetado	0.00	0.00	0.00
B2. Gasto Etiquetado (sin incluir Amortización de la Deuda Pública)	0.00	0.00	0.00
C2. Remanentes de Transferencias Federales Etiquetadas aplicados en el periodo	0.00	0.00	0.00
VII. Balance Presupuestario de Recursos Etiquetados (VII = A2 + A3.2 – B2 + C2)	0.00	0.00	0.00
VIII. Balance Presupuestario de Recursos Etiquetados sin Financiamiento Neto (VIII = VII – A3.2)	0.00	0.00	0.00



LIC. JOSÉ ARMANDO SALMÓN MUÑOZ
DIRECTOR GENERAL

CONSEJO ESTATAL DE CIENCIA Y TECNOLOGÍA DEL ESTADO DE NAYARIT (a)

Estado Analítico de Ingresos Detallado - LDF

Del 1 de Enero al 30 de Junio de 2023 (b)

(PESOS)

Concepto (c)	Ingreso					Diferencia (e)
	Estimado (d)	Ampliaciones/ (Reducciones)	Modificado	Devengado	Recaudado	
b2) Convenios de Descentralización	0.00	0.00	0.00	0.00	0.00	0.00
b3) Convenios de Reasignación	0.00	0.00	0.00	0.00	0.00	0.00
b4) Otros Convenios y Subsidios	0.00	0.00	0.00	0.00	0.00	0.00
C. Fondos Distintos de Aportaciones (C=c1+c2)	0.00	0.00	0.00	0.00	0.00	0.00
c1) Fondo para Entidades Federativas y Municipios Productores de Hidrocarburos	0.00	0.00	0.00	0.00	0.00	0.00
c2) Fondo Minero	0.00	0.00	0.00	0.00	0.00	0.00
D. Transferencias, Asignaciones, Subsidios y Subvenciones, y Pensiones y Jubilaciones	0.00	0.00	0.00	0.00	0.00	0.00
E. Otras Transferencias Federales Etiquetadas	0.00	0.00	0.00	0.00	0.00	0.00
II. Total de Transferencias Federales Etiquetadas (II = A + B + C + D + E)	0.00	0.00	0.00	0.00	0.00	0.00
III. Ingresos Derivados de Financiamientos (III = A)	0.00	0.00	0.00	0.00	0.00	0.00
A. Ingresos Derivados de Financiamientos	0.00	0.00	0.00	0.00	0.00	0.00
IV. Total de Ingresos (IV = I + II + III)	11,090,539.73	17,364,483.66	28,455,023.39	11,508,979.64	11,508,979.64	418,439.91
Datos Informativos						
1. Ingresos Derivados de Financiamientos con Fuente de Pago de Ingresos de Libre Disposición	0.00	0.00	0.00	0.00	0.00	0.00
2. Ingresos Derivados de Financiamientos con Fuente de Pago de Transferencias Federales Etiquetadas	0.00	0.00	0.00	0.00	0.00	0.00
3. Ingresos Derivados de Financiamientos (3 = 1 + 2)	0.00	0.00	0.00	0.00	0.00	0.00

LIC. JOSÉ ARMANDO SALMÓN MUÑOZ
DIRECTORA GENERAL

CONSEJO ESTATAL DE CIENCIA Y TECNOLOGIA DEL ESTADO DE NAYARIT (a)
Estado Analítico del Ejercicio del Presupuesto de Egresos Detallado - LDF
Clasificación por Objeto del Gasto (Capítulo y Concepto)
Del 1 de Enero al 30 de Junio de 2023 (b)
(PESOS)

Concepto (c)	Egresos					Subejercicio (e)
	Aprobado (d)	Ampliaciones/ (Reducciones)	Modificado	Devengado	Pagado	
III. Total de Egresos (III = I + II)	10,953,539.73	19,078,443.41	30,031,983.14	3,675,369.63	3,675,369.63	26,356,613.51



LIC. JOSÉ ARMANDO SALMÓN MUÑOZ
DIRECTOR GENERAL


CONSEJO ESTATAL DE CIENCIA Y TECNOLOGÍA DEL ESTADO DE NAYARIT (a)
Estado Analítico del Ejercicio del Presupuesto de Egresos Detallado - LDF
Clasificación Administrativa
Del 1 de Enero al 30 de Junio de 2023 (b)
(PESOS)

Concepto (c)	Egresos					Subejercicio (e)
	Aprobado (d)	Ampliaciones/ (Reducciones)	Modificado	Devengado	Pagado	
I. Gasto No Etiquetado (I=A+B+C+D+E+F+G+H)	11,090,539.73	19,078,443.41	30,168,983.14	3,675,369.63	3,675,369.63	26,493,613.51
SUBSIDIO ESTATAL 2022	0.00	0.00	0.00	0.00	0.00	0.00
ENTREGA DE LA MEDALLA NAYARIT A LA INVESTIGACIÓN CIENTÍFICA Y TECNOLÓGICA 2022	0.00	0.00	0.00	0.00	0.00	0.00
CELEBRACIÓN DE LA SEMANA ESTATAL DE C Y T.2022	0.00	0.00	0.00	0.00	0.00	0.00
FORTALECIMIENTO A VOCACIONES CIENTÍFICAS Y TECNOLÓGICAS EN JOVENES NAYARITAS 2022	0.00	0.00	0.00	0.00	0.00	0.00
PROGRAMA DE APROPIACIÓN SOCIAL DE LA CIENCIA Y TECNOLOGÍA 2022	0.00	0.00	0.00	0.00	0.00	0.00
MULTAS ELECTORALES 2022	0.00	0.00	0.00	0.00	0.00	0.00
FONDO ESTATAL DE CIENCIA Y TECNOLOGIA. SUBSIDIO ESTATAL 2023	10,173,148.73	19,000,584.12	19,000,584.12	65,719.55	65,719.55	18,934,864.57
ENTREGA DE LA MEDALLA A LA INVESTIGACION CIENTIFICA Y TECNOLÓGICA 2023	229,348.00	0.00	229,348.00	3,562,206.08	3,562,206.08	6,610,942.65
CELEBRACION DE LA SEMANA ESTATAL DE CYT 2023	183,478.00	0.00	183,478.00	4,060.00	4,060.00	225,288.00
FORTALECIMIENTO DE VOCACIONES CIENTIFICAS Y TECNOLÓGICAS EN JOVENES NAYARITAS 2023	183,478.00	0.00	183,478.00	0.00	0.00	183,478.00
PROGRAMA DE APROPIACION SOCIAL DE LA CYT 2023	321,087.00	0.00	321,087.00	0.00	0.00	321,087.00
MULTAS ELECTORALES 2023	0.00	0.00	0.00	0.00	0.00	0.00
ESPACIO AZUL	0.00	77,859.29	77,859.29	43,384.00	43,384.00	34,475.29
II. Gasto Etiquetado (II=A+B+C+D+E+F+G+H)	0.00	0.00	0.00	0.00	0.00	0.00
SUBSIDIO ESTATAL 2022	0.00	0.00	0.00	0.00	0.00	0.00
ENTREGA DE LA MEDALLA NAYARIT A LA INVESTIGACIÓN CIENTÍFICA Y TECNOLÓGICA 2022	0.00	0.00	0.00	0.00	0.00	0.00
CELEBRACIÓN DE LA SEMANA ESTATAL DE C Y T.2022	0.00	0.00	0.00	0.00	0.00	0.00
FORTALECIMIENTO A VOCACIONES CIENTÍFICAS Y TECNOLÓGICAS EN JOVENES NAYARITAS 2022	0.00	0.00	0.00	0.00	0.00	0.00
PROGRAMA DE APROPIACIÓN SOCIAL DE LA CIENCIA Y TECNOLOGÍA 2022	0.00	0.00	0.00	0.00	0.00	0.00
MULTAS ELECTORALES 2022	0.00	0.00	0.00	0.00	0.00	0.00
FONDO ESTATAL DE CIENCIA Y TECNOLOGIA. SUBSIDIO ESTATAL 2023	0.00	0.00	0.00	0.00	0.00	0.00
ENTREGA DE LA MEDALLA A LA INVESTIGACION CIENTIFICA Y TECNOLÓGICA 2023	0.00	0.00	0.00	0.00	0.00	0.00
CELEBRACION DE LA SEMANA ESTATAL DE CYT 2023	0.00	0.00	0.00	0.00	0.00	0.00
FORTALECIMIENTO DE VOCACIONES CIENTIFICAS Y TECNOLÓGICAS EN JOVENES NAYARITAS 2023	0.00	0.00	0.00	0.00	0.00	0.00
PROGRAMA DE APROPIACION SOCIAL DE LA CYT 2023	0.00	0.00	0.00	0.00	0.00	0.00
MULTAS ELECTORALES 2023	0.00	0.00	0.00	0.00	0.00	0.00
ESPACIO AZUL	0.00	0.00	0.00	0.00	0.00	0.00
III. Total de Egresos (III = I + II)	11,090,539.73	19,078,443.41	30,168,983.14	3,675,369.63	3,675,369.63	26,493,613.51

LIC. JOSÉ ARMANDO SALMÓN MUÑOZ
DIRECTOR GENERAL

CONSEJO ESTATAL DE CIENCIA Y TECNOLOGIA DEL ESTADO DE NAYARIT (a)
Estado Analítico del Ejercicio del Presupuesto de Egresos Detallado - LDF
Clasificación Funcional (Finalidad y Función)
Del 1 de Enero al 30 de Junio de 2023 (b)
(PESOS)

Concepto (c)	Egresos					Subejercicio (e)
	Aprobado (d)	Ampliaciones/ (Reducciones)	Modificado	Devengado	Pagado	
D. Otras No Clasificadas en Funciones Anteriores (D=d1+d2+d3+d4)	0.00	0.00	0.00	0.00	0.00	0.00
d1) Transacciones de la Deuda Publica / Costo Financiero de la Deuda	0.00	0.00	0.00	0.00	0.00	0.00
d2) Transferencias, Participaciones y Aportaciones Entre Diferentes Niveles y Ordenes de Gobierno	0.00	0.00	0.00	0.00	0.00	0.00
d3) Saneamiento del Sistema Financiero	0.00	0.00	0.00	0.00	0.00	0.00
d4) Adeudos de Ejercicios Fiscales Anteriores	0.00	0.00	0.00	0.00	0.00	0.00
III. Total de Egresos (III = I + II)	11,090,539.73	19,078,443.41	30,168,983.14	3,675,369.63	3,675,369.63	26,493,613.51


 LIC. JOSÉ ARMANDO SALMÓN MUÑOZ
 DIRECTOR GENERAL

CONSEJO ESTATAL DE CIENCIA Y TECNOLOGÍA DEL ESTADO DE NAYARIT (a)
Estado Analítico del Ejercicio del Presupuesto de Egresos Detallado - LDF
Clasificación de Servicios Personales por Categoría
Del 1 de Enero al 31 de Junio de 2023 (b)
(PESOS)

Concepto (c)	Egresos					Subejercicio (e)
	Aprobado (d)	Ampliaciones/ (Reducciones)	Modificado	Devengado	Pagado	
I. Gasto No Etiquetado (I=A+B+C+D+E+F)	9,247,678.65	0.00	9,247,678.65	3,346,811.04	3,346,811.04	5,900,867.61
A. Personal Administrativo y de Servicio Público	9,247,678.65	0.00	9,247,678.65	3,346,811.04	3,346,811.04	5,900,867.61
B. Magisterio	0.00	0.00	0.00	0.00	0.00	0.00
C. Servicios de Salud (C=c1+c2)	0.00	0.00	0.00	0.00	0.00	0.00
c1) Personal Administrativo	0.00	0.00	0.00	0.00	0.00	0.00
c2) Personal Médico, Paramédico y afin	0.00	0.00	0.00	0.00	0.00	0.00
D. Seguridad Pública	0.00	0.00	0.00	0.00	0.00	0.00
E. Gastos asociados a la implementación de nuevas leyes federales o reformas a las mismas (E = e1 + e2)	0.00	0.00	0.00	0.00	0.00	0.00
e1) Nombre del Programa o Ley 1	0.00	0.00	0.00	0.00	0.00	0.00
e2) Nombre del Programa o Ley 2	0.00	0.00	0.00	0.00	0.00	0.00
F. Sentencias laborales definitivas	0.00	0.00	0.00	0.00	0.00	0.00
II. Gasto Etiquetado (II=A+B+C+D+E+F)	0.00	0.00	0.00	0.00	0.00	0.00
A. Personal Administrativo y de Servicio Público	0.00	0.00	0.00	0.00	0.00	0.00
B. Magisterio	0.00	0.00	0.00	0.00	0.00	0.00
C. Servicios de Salud (C=c1+c2)	0.00	0.00	0.00	0.00	0.00	0.00
c1) Personal Administrativo	0.00	0.00	0.00	0.00	0.00	0.00
c2) Personal Médico, Paramédico y afin	0.00	0.00	0.00	0.00	0.00	0.00
D. Seguridad Pública	0.00	0.00	0.00	0.00	0.00	0.00
E. Gastos asociados a la implementación de nuevas leyes federales o reformas a las mismas (E = e1 + e2)	0.00	0.00	0.00	0.00	0.00	0.00
e1) Nombre del Programa o Ley 1	0.00	0.00	0.00	0.00	0.00	0.00
e2) Nombre del Programa o Ley 2	0.00	0.00	0.00	0.00	0.00	0.00
F. Sentencias laborales definitivas	0.00	0.00	0.00	0.00	0.00	0.00
III. Total del Gasto en Servicios Personales (III = I + II)	9,247,678.65	0.00	9,247,678.65	3,346,811.04	3,346,811.04	5,900,867.61


LIC. JOSÉ ARMANDO SALMÓN MUÑOZ
 DIRECTOR GENERAL