



INTRODUCCIÓN

A) INTRODUCCIÓN

Respetando los acuerdos emitidos por el Consejo nacional de la Armonización Contable (CONAC), publicados en el Diario Oficial de la Federación EL 06 de octubre del 2014, mediante los cuales se reformaron e incorporaron diversos ordenamientos en materia de la Información financiera y rendición de cuentas, en el presente legalo encontrará dicha información financiera del Consejo de Ciencia y Tecnología del Estado de Nayarit, el COCYTEN, Organismo Descentralizado de Gobierno del Estado de Nayarit, creado el 24 de noviembre del 2001, mediante un decreto de creación.

El Consejo de Ciencia y Tecnología del Estado de Nayarit, tiene por objeto impulsar, fortalecer y apoyar las actividades de la investigación científica, tecnológica y de desarrollo tecnológico que realicen las personas o instituciones de los sectores público, social o privado. Así como vincular el desarrollo.

El Consejo de Ciencia y Tecnología del Estado de Nayarit, tiene por objeto impulsar, fortalecer y apoyar las actividades de la investigación científica y tecnológica en el Plan Estatal de Desarrollo y en el marco de desarrollo económico de Nayarit.

Así como establecer los mecanismos de coordinación con los Gobiernos Federal y municipales del estado, así como, la vinculación y participación de la comunidad científica y académica de las instituciones educativas, de los sectores público y privado, para la generación y formulación de políticas y programas en materia de desarrollo y aplicación, de la ciencia y la tecnología, así como la formación de profesiones de la ciencia y la tecnología.

Estimula y reconoce las actividades ligadas al desarrollo científico y tecnológico, mediante el otorgamiento de la Medalla Nayarit a la Investigación Científica y Tecnológica.

También crea el Sistema Estatal de los Investigadores y regula su funcionamiento.


M.C. Beatriz Quintero Hernández.
Directora General


C.P. Felipe Alfredo Ortiz Benavides
Contador Externo



INFORMACIÓN CONTABLE

~~10~~

Cuenta Pública 2016
Estado de Situación Financiera
Al 31 de diciembre de 2016 y 2015
(Pesos)

Consejo de Ciencia y Tecnología del Estado de Nayarit

Ente Público:

CONCEPTO	Año		CONCEPTO	Año	
	2016	2015		2016	2015
ACTIVO			PASIVO		
Activo Circulante			Pasivo Circulante		
Efectivo y Equivalentes	2,742,108.59	2,508,923.18	Cuentas por Pagar a Corto Plazo	65,384,099.43	53,859,954.19
Derechos a Recibir Efectivo o Equivalentes	32,253,198.30	32,326,538.34	Documentos por Pagar a Corto Plazo	0.00	0.00
Derechos a Recibir Bienes o Servicios	0.00	0.00	Porción a Corto Plazo de la Deuda Pública a Largo Plazo	0.00	0.00
Inventarios	0.00	0.00	Títulos y Valores a Corto Plazo	0.00	0.00
Almacenes	0.00	0.00	Pasivos Diferidos a Corto Plazo	0.00	0.00
Estimación por Pérdida o Deterioro de Activos Circulantes	0.00	0.00	Fondos y Bienes de Terceros en Garantía y/o Administración a Corto Plazo	0.00	0.00
Otros Activos Circulantes	0.00	0.00	Provisiones a Corto Plazo	0.00	0.00
Otros Activos no Circulantes	0.00	0.00	Otros Pasivos a Corto Plazo	0.00	0.00
Total de Activos Circulantes	34,995,306.89	34,835,461.52	Total de Pasivos Circulantes	65,384,099.43	53,859,954.19
Activo No Circulante			Pasivo No Circulante		
Inversiones Financieras a Largo Plazo	0.00	0.00	Cuentas por Pagar a Largo Plazo	0.00	0.00
Derechos a Recibir Efectivo o Equivalentes a Largo Plazo	0.00	0.00	Documentos por Pagar a Largo Plazo	0.00	0.00
Bienes Inmuebles, Infraestructura y Construcciones en Proceso	0.00	0.00	Deuda Pública a Largo Plazo	0.00	0.00
Bienes Muebles	3,830,291.24	2,485,291.24	Pasivos Diferidos a Largo Plazo	0.00	0.00
Activos Intangibles	0.00	0.00	Fondos y Bienes de Terceros en Garantía y/o en Administración a Largo Plazo	0.00	0.00
Depreciación, Deterioro y Amortización Acumulada de Bienes	0.00	0.00	Provisiones a Largo Plazo	0.00	0.00
Activos Diferidos	0.00	0.00			
Estimación por Pérdida o Deterioro de Activos no Circulantes	0.00	0.00	Total de Pasivos No Circulantes	0.00	0.00
Otros Activos no Circulantes	0.00	0.00	Total del Pasivo	65,384,099.43	53,859,954.19
Total de Activos No Circulantes	3,830,291.24	2,485,291.24	HACIENDA PÚBLICA PATRIMONIO		
Total del Activo	38,825,598.13	37,320,752.76	Hacienda Pública/ Patrimonio Contribuido	0.00	0.00
			Aportaciones	0.00	0.00
			Donaciones de Capital	0.00	0.00
			Actualización de la Hacienda Pública / Patrimonio	0.00	0.00
			Hacienda Pública/ Patrimonio Generado	-26,558,501.30	-16,539,201.43
			Resultados del Ejercicio (Ahorro / Desahorro)	-10,113,360.51	-17,143,304.80
			Resultados de Ejercicios Anteriores	-17,244,028.14	-194,983.98
			Revalúos	0.00	0.00
			Reservas	799,087.35	799,087.35
			Rectificaciones de Resultados de Ejercicios Anteriores	0.00	0.00
			Exceso o Insuficiencia en la Actualización de la Hacienda Pública/ Patrimonio	0.00	0.00
			Resultado por Posición Monetaria	0.00	0.00
			Resultado por Tenencia de Activos no Monetarios	0.00	0.00
			Total Hacienda Pública/ Patrimonio	-26,558,501.30	-16,539,201.43
			Total del Pasivo y Hacienda Pública/ Patrimonio	38,825,598.13	37,320,752.76

Bajo protesta de decir verdad declaramos que los Estados Financieros y sus Notas son razonablemente correctos y responsabilidad del emisor

M.C. BENJAMÍN QUINTERO HERNÁNDEZ
DIRECTORA GENERAL

C.P. FELIPE AFREDO ORTIZ BENAVIDES
CONTADOR EXTERNO

Ente Público:

Consejo de Ciencia y Tecnología del Estado de Nayarit

Del 1 de enero al 31 de diciembre de 2015 y 2015
(Pesos)

	2014	2015	2015
INGRESOS Y OTROS BENEFICIOS			
Ingresos de la Gestión	0.00	0.00	
Impuestos	0.00	0.00	
Cuotas y Aportaciones de Seguridad Social	0.00	0.00	
Contribuciones de Mejoras	0.00	0.00	
Derechos	0.00	0.00	
Productos de Tipo Corriente	0.00	0.00	
Apropiamientos de Tipo Corriente	0.00	0.00	
Ingresos por Venta de Bienes y Servicios	0.00	0.00	
Ingresos no Comprendidos en las Fracciones de la Ley de Ingresos Causados en Ejercicios Fiscales Anteriores Pendientes de Liquidación o Pago	0.00	0.00	
Participaciones, Aportaciones, Transferencias, Asignaciones, Subsidios y Otras Ayudas	40,884,938.85	11,273,834.83	
Participaciones y Aportaciones	0.00	0.00	
Transferencia, Asignaciones, Subsidios y Otras ayudas	10,884,938.85	11,273,834.83	
Otros Ingresos y Beneficios	0.00	0.00	
Ingresos Financieros	0.00	0.00	
Incremento por Variación de Inventarios	0.00	0.00	
Disminución del Exceso de Estimaciones por Pérdida o Deterioro u Obsolescencia	0.00	0.00	
Disminución del Exceso de Provisiones	0.00	0.00	
Otros Ingresos y Beneficios Varios	0.00	0.00	
Total de Ingresos y Otros Beneficios	40,884,938.85	11,273,834.83	
GASTOS Y OTRAS PÉRDIDAS			
Gastos de Funcionamiento	7,063,499.46	6,776,839.43	
Servicios Personales	3,529,298.78	3,403,338.23	
Materiales y Suministros	40,234.34	375,582.28	
Servicios Generales	4,094,978.34	2,987,969.12	
Transferencia, Asignaciones, Subsidios y Otras Ayudas	2,035,000.00	3,900,000.00	
Transferencias Internas y Asignaciones al Sector Público	0.00	0.00	
Transferencias al Resto del Sector Público	0.00	0.00	
Subsidios y Subvenciones	0.00	0.00	
Ayudas Sociales	2,035,000.00	3,900,000.00	
Pensiones y Jubilaciones	0.00	0.00	
Transferencias a Fideicomisos, Mandatos y Contratos Anticipos	0.00	0.00	
Transferencias a la Seguridad Social	0.00	0.00	
Donativos	0.00	0.00	
Transferencias al Exterior	0.00	0.00	
Participaciones y Aportaciones	11,300,000.00	17,800,000.00	
Participaciones	0.00	0.00	
Aportaciones	0.00	0.00	
Convencios	11,300,000.00	17,800,000.00	
Intereses, Comisiones y Otros Gastos de la Deuda Pública	0.00	0.00	
Intereses de la Deuda Pública	0.00	0.00	
Comisiones de la Deuda Pública	0.00	0.00	
Gastos de la Deuda Pública	0.00	0.00	
Costo por Coberturas	0.00	0.00	
Apoyos Financieros	0.00	0.00	
Otros Gastos y Pérdidas Extraordinarias	0.00	0.00	
Eliminaciones, Depreciaciones, Deterioros, Obsolescencia y Amortizaciones	0.00	0.00	
Provisiones	0.00	0.00	
Disminución de Inventarios	0.00	0.00	
Aumento por Insuficiencia de Estimaciones por Pérdida o Deterioro u Obsolescencia	0.00	0.00	
Aumento por Insuficiencia de Provisiones	0.00	0.00	
Otros Gastos	0.00	0.00	
Inversión Pública	0.00	0.00	
Inversión Pública no Capitalizable	0.00	0.00	
Total de Gastos y Otras Pérdidas	20,998,499.46	28,416,839.63	
Resultados del Ejercicio (Ahorro/Desahorro)	-10,113,560.51	-17,143,004.80	

M.C. BEATRIZ QUINTERO HERNÁNDEZ
DIRECTORA GENERAL

C.P. FERRER ALFREDO ORTIZ BENAVIDES
CONTADOR EXTERNO

Bajo protesta de decir verdad declaramos que los Estados Financieros y sus Notas son razonablemente correctos y responsabilidad de emisión.

Cuenta Pública 2016
Estado de Variación en la Hacienda Pública
Del 1 de enero al 31 de diciembre de 2016 y 2015
(pesos)

Ente Público: _____

Consejo de Ciencia y Tecnología del Estado de Nayarit

Concepto	Hacienda	Hacienda	Hacienda	Ajustes por Cambios de Valor	TOTAL
	Pública/Patrimonio Contribuido	Pública/Patrimonio Generado de Ejercicios Anteriores	Pública/Patrimonio Generado del Ejercicio		
Rectificaciones de Resultados de Ejercicios Anteriores	0.00	0.00	0.00	0.00	0.00
Patrimonio Neto Inicial Ajustado del Ejercicio	0.00	0.00	0.00	0.00	0.00
Aportaciones	0.00	0.00	0.00	0.00	0.00
Donaciones de Capital	0.00	0.00	0.00	0.00	0.00
Actualización de la Hacienda Pública/Patrimonio	0.00	0.00	0.00	0.00	0.00
Variaciones de la Hacienda Pública/Patrimonio Neto del Ejercicio	0.00	0.00	-17,143,304.80	0.00	-17,143,304.80
Resultados del Ejercicio (Ahorro/Desahorro)	0.00	0.00	-17,143,304.80	0.00	-17,143,304.80
Resultados de Ejercicios Anteriores	0.00	0.00	0.00	0.00	0.00
Revalúos	0.00	0.00	0.00	0.00	0.00
Reservas	0.00	0.00	0.00	0.00	0.00
Hacienda Pública/Patrimonio Neto Final del Ejercicio 2015	0.00	0.00	-17,143,304.80	0.00	-17,143,304.80
Cambios en la Hacienda Pública/Patrimonio Neto del Ejercicio 2016	0.00	0.00	0.00	0.00	0.00
Aportaciones	0.00	0.00	0.00	0.00	0.00
Donaciones de Capital	0.00	0.00	0.00	0.00	0.00
Actualización de la Hacienda Pública/Patrimonio	0.00	0.00	0.00	0.00	0.00
Variaciones de la Hacienda Pública/Patrimonio Neto del Ejercicio 2016	0.00	-16,444,940.79	7,029,744.29	0.00	-9,415,196.50
Resultados del Ejercicio (Ahorro/Desahorro)	0.00	0.00	7,029,744.29	0.00	7,029,744.29
Resultados de Ejercicios Anteriores	0.00	-17,244,028.14	0.00	0.00	-17,244,028.14
Revalúos	0.00	0.00	0.00	0.00	0.00
Reservas	0.00	799,087.35	0.00	0.00	799,087.35
Saldo Neto en la Hacienda Pública / Patrimonio 2016	0.00	-16,444,940.79	-10,113,560.51	0.00	-26,558,501.30

Bajo protesta de decir verdad declaramos que los Estados Financieros y sus Notas son razonablemente correctos y responsabilidad del emisor

M. C. BEATRIZ QUINTERO HERNÁNDEZ
DIRECTORA GENERAL

C. P. FELIPE ALFREDO ORTIZ BENAVIDES
CONTADOR EXTERNO

Concepto	Origen	Aplicación	Concepto	Origen	Aplicación
ACTIVO			PASIVO		
Activo Circulante	73,340.04	233,185.41	Activo Circulante	11,524,145.24	0.00
Electivo y Equivalentes	0.00	233,185.41	Cuentas por Pagar a Corto Plazo	11,524,145.24	0.00
Derechos a Recibir Electivo o Equivalentes	73,340.04	0.00	Documentos por Pagar a Corto Plazo	0.00	0.00
Derechos a Recibir Bienes o Servicios	0.00	0.00	Porción a Corto Plazo de la Deuda Pública a Largo Plazo	0.00	0.00
Inventarios	0.00	0.00	Títulos y Valores a Corto Plazo	0.00	0.00
Almacenes	0.00	0.00	Pasivos Diferidos a Corto Plazo	0.00	0.00
Estimación por Pérdida o Deterioro de Activos Circulantes	0.00	0.00	Fondos y Bienes de Terceros en Garantía y/o Administración a Corto Plazo	0.00	0.00
Otros Activos Circulantes	0.00	0.00	Provisiones a Corto Plazo	0.00	0.00
Activo No Circulante	0.00	1,345,000.00	Otros Pasivos a Corto Plazo	0.00	0.00
Inversiones Financieras a Largo Plazo	0.00	0.00	Pasivo No Circulante	0.00	0.00
Derechos a Recibir Electivo o Equivalentes a Largo Plazo	0.00	0.00	Cuentas por Pagar a Largo Plazo	0.00	0.00
Bienes Inmuebles, Infraestructura y Construcciones en Proceso	0.00	0.00	Documentos por Pagar a Largo Plazo	0.00	0.00
Bienes Muebles	0.00	1,345,000.00	Deuda Pública a Largo Plazo	0.00	0.00
Activos Intangibles	0.00	0.00	Pasivos Diferidos a Largo Plazo	0.00	0.00
Depreciación, Deterioro y Amortización Acumulada de Bienes	0.00	0.00	Fondos y Bienes de Terceros en Garantía y/o Administración a Largo Plazo	0.00	0.00
Activos Diferidos	0.00	0.00	Provisiones a Largo Plazo	0.00	0.00
Estimación por Pérdida o Deterioro de Activos no Circulantes	0.00	0.00	HACIENDA PÚBLICA/ PATRIMONIO	7,029,744.29	17,049,044.16
Otros Activos no Circulantes	0.00	0.00	Hacienda Pública/Patrimonio Contribuido	0.00	0.00
			Aportaciones	0.00	0.00
			Donaciones de Capital	0.00	0.00
			Actualización de la Hacienda Pública / Patrimonio	0.00	0.00
			Hacienda Pública/Patrimonio Generado	7,029,744.29	17,049,044.16
			Resultados del Ejercicio (Ahorro / Desahorro)	7,029,744.29	0.00
			Resultados de Ejercicios Anteriores	0.00	17,049,044.16
			Revalúos	0.00	0.00
			Reservas	0.00	0.00
			Rectificaciones de Resultados de Ejercicios Anteriores	0.00	0.00
			Exceso o Insuficiencia en la Actualización de la Hacienda Pública/Patrimonio	0.00	0.00
			Resultado por Posición Monetaria	0.00	0.00
			Resultado por Tenencia de Activos no Monetarios	0.00	0.00

Bajo protesta de decir verdad declaramos que los Estados Financieros y sus Notas son razonablemente correctos y responsabilidad del emisor

~~Mrs. BEATRIZ QUINTERO HERNÁNDEZ
DIRECTORA GENERAL~~

C. P. FELIPE ALFREDO ORTIZ BEHAVIAGES
COMTADOR EXTERNO

Ente Publico:

Consejo de Ciencia y Tecnología del Estado de Nayari

Cuenta Publica 2016
Estado de Flujos de Efectivo
Del 1 de enero al 31 de diciembre de 2016 y 2015
(Pesos)

	2016	2015	2016	2015
Flujos de Efectivo de las Actividades de Operación				
Origen	22,576,684.87	23,585,222.09		
Impuestos	0.00	0.00		
Cuotas y Aportaciones de Seguridad Social	0.00	0.00		
Contribuciones de Mejoras	0.00	0.00		
Derechos	0.00	0.00		
Productos de Tipo Corriente	0.00	0.00		
Aprovechamientos de Tipo Corriente	0.00	0.00		
Ingresos por Venta de Bienes y Servicios	0.00	0.00		
Ingresos no Comprendidos en las Fracciones de la Ley de Ingresos Causados en Ejercicios	0.00	0.00		
Fiscales Anteriores Pendientes de Liquidación o Pago	0.00	0.00		
Participaciones y Aportaciones	0.00	0.00		
Transferencias, Asignaciones y Subsidios y Otras Ayudas	10,884,938.95	11,273,534.83		
Otros Origenes de Operación	11,691,745.92	18,311,687.26		
Aplicación	20,998,499.46	26,416,839.63		
Servicios Personales	3,528,286.78	3,403,338.23		
Materiales y Suministros	40,234.34	375,532.28		
Servicios Generales	4,094,978.34	2,937,969.12		
Transferencias Internas y Asignaciones al Sector Público	0.00	0.00		
Transferencias al resto del Sector Público	0.00	0.00		
Subsidios y Subvenciones	0.00	0.00		
Ayudas Sociales	2,035,000.00	3,900,000.00		
Pensiones y Jubilaciones	0.00	0.00		
Transferencias a Fideicomisos, Mandatos y Contratos Análogos	0.00	0.00		
Transferencias a la Seguridad Social	0.00	0.00		
Donativos	0.00	0.00		
Transferencias al Exterior	0.00	0.00		
Participaciones	0.00	0.00		
Aportaciones	0.00	0.00		
Convenios	11,300,000.00	17,800,000.00		
Otras Aplicaciones de Operación	0.00	0.00		
Flujos Netos de Efectivo por Actividades de Operación	1,578,185.41	1,168,382.46		
Flujos de Efectivo de las Actividades de Inversión				
Origen				
Bienes Inmuebles, Infraestructura y Construcciones en Proceso	0.00	0.00		
Bienes Muebles	0.00	0.00		
Otros Origenes de Inversión	0.00	0.00		
Aplicación	1,345,000.00	0.00		
Bienes Inmuebles, Infraestructura y Construcciones en Proceso	0.00	0.00		
Bienes Muebles	1,345,000.00	0.00		
Otras Aplicaciones de Inversión	0.00	0.00		
Flujos Netos de Efectivo por Actividades de Inversión	-1,345,000.00	0.00		
Flujo de Efectivo de las Actividades de Financiamiento				
Origen				
Endeudamiento Neto	0.00	0.00		
Interno	0.00	0.00		
Externo	0.00	0.00		
Otros Origenes de Financiamiento	0.00	0.00		
Aplicación				
Servicios de la Deuda	0.00	0.00		
Interno	0.00	0.00		
Externo	0.00	0.00		
Otras Aplicaciones de Financiamiento	0.00	0.00		
Flujos Netos de Efectivo por Actividades de Financiamiento	0.00	0.00		
Incremento/Disminución Neta en el Efectivo y Equivalentes al Efectivo	233,185.41	1,168,382.46		
Efectivo y Equivalentes al Efectivo al Inicio del Ejercicio	2,508,923.18	1,340,540.72		
Efectivo y Equivalentes al Efectivo al Final del Ejercicio	2,742,108.59	2,508,923.18		

Bajo protesta de decir verdad declaramos que los Estados Financieros y sus Notas son razonablemente correctos y responsabilidad del emisor

M. C. BEATRIZ QUINTERO HERNANDEZ
DIRECTORA GENERAL

C. P. ALFREDO ORTIZ BENAVIDES
CONTADOR EXTERNO

Cuenta Pública 2016
Estado Analítico del Activo
Del 1 de enero al 31 de diciembre de 2016
(Pesos)
Ente Público: Consejo de Ciencia y Tecnología del Estado de Navarra

Concepto	Saldo Inicial 1	Cargos del Periodo 2	Abonos del Periodo 3	Saldo Final 4=(1+2-3)	Variación del Periodo 5=(4-1)
ACTIVO					
Activo Circulante	34,835,461.52	25,270,440.12	25,110,594.75	34,995,306.89	159,845.37
Efectivo y Equivalentes	2,508,923.18	14,076,911.45	13,843,726.04	2,742,108.59	233,185.41
Derechos a Recibir Efectivo o Equivalentes	32,326,538.34	11,193,528.67	11,266,868.71	32,253,198.30	-73,340.04
Derechos a Recibir Bienes o Servicios	0.00	0.00	0.00	0.00	0.00
Inventarios	0.00	0.00	0.00	0.00	0.00
Almacenes	0.00	0.00	0.00	0.00	0.00
Estimación por Pérdida o Deterioro de Activos Circulantes	0.00	0.00	0.00	0.00	0.00
Otros Activos Circulantes	0.00	0.00	0.00	0.00	0.00
Activo No Circulante	2,485,291.24	1,345,000.00	0.00	3,830,291.24	1,345,000.00
Inversiones Financieras a Largo Plazo	0.00	0.00	0.00	0.00	0.00
Derechos a Recibir Efectivo o Equivalentes a Largo Plazo	0.00	0.00	0.00	0.00	0.00
Bienes Inmuebles, Infraestructura y Construcciones en Proceso	0.00	0.00	0.00	0.00	0.00
Bienes Muebles	2,485,291.24	1,345,000.00	0.00	3,830,291.24	1,345,000.00
Activos Intangibles	0.00	0.00	0.00	0.00	0.00
Depreciación, Deterioro y Amortización Acumulada de Bienes	0.00	0.00	0.00	0.00	0.00
Activos Diferidos	0.00	0.00	0.00	0.00	0.00
Estimación por Pérdida o Deterioro de Activos no Circulantes	0.00	0.00	0.00	0.00	0.00
Otros Activos no Circulantes	0.00	0.00	0.00	0.00	0.00
TOTAL DEL ACTIVO	37,320,752.76	26,615,440.12	25,110,594.75	38,825,598.13	1,504,845.37

Bajo protesta de decir verdad declaramos que los Estados Financieros y sus Notas son razonablemente correctos y responsabilidad del emisor

M.C. BEATRIZ QUINTERO HERNÁNDEZ
DIRECTORA GENERAL

C.P. FELIPE ALFREDO ORTIZ BENAVIDES
CONTADOR EXTERNO


Cuenta Pública 2016
Estado Analítico de la Deuda y Otros Pasivos
Del 1 de enero al 31 de diciembre de 2016
(Pesos)

Ente Público: Consejo de Ciencia y Tecnología del Estado de Nayari

Denominación de las Deudas	Moneda de Contratación	Institución o País Acreedor	Saldo Inicial del Periodo	Saldo Final del Periodo
DEUDA PÚBLICA				
Corto Plazo				
Deuda Interna			0.00	0.00
Instituciones de Crédito			0.00	0.00
Títulos y Valores			0.00	0.00
Arrendamientos Financieros			0.00	0.00
Deuda Externa			0.00	0.00
Organismos Financieros Internacionales			0.00	0.00
Deuda Bilateral			0.00	0.00
Títulos y Valores			0.00	0.00
Arrendamientos Financieros			0.00	0.00
Subtotal a Corto Plazo			0.00	0.00
Largo Plazo				
Deuda Interna			0.00	0.00
Instituciones de Crédito			0.00	0.00
Títulos y Valores			0.00	0.00
Arrendamientos Financieros			0.00	0.00
Deuda Externa			0.00	0.00
Organismos Financieros Internacionales			0.00	0.00
Deuda Bilateral			0.00	0.00
Títulos y Valores			0.00	0.00
Arrendamientos Financieros			0.00	0.00
Subtotal a Largo Plazo			0.00	0.00
Otros Pasivos	Pesos	México	53,859,954.19	65,384,099.43
Total de Deuda y Otros Pasivos			53,859,954.19	65,384,099.43

Bajo protesta de decir verdad declaramos que los Estados Financieros y sus Notas son razonablemente correctos y responsabilidad del emisor


M.C. BEATRIZ QUINTERO HERNÁNDEZ
DIRECTORA GENERAL


C.P. FELIPE ALFREDO ORTIZ BENAVIDES
CONTADOR EXTERNO

INFORME DE PASIVOS CONTINGENTES

Un Pasivo Contingente es una obligación surgida a sucesos pasados, cuya existencia puede ser consecuencia, con cierto grado de incertidumbre, de un suceso futuro.

Basandonos en registros históricos del COCYTEN, en ningún momento se han presentado algún suceso que tenga un gran impacto financiero los que nos lleva a decidir el NO crear un PASIVO CONTINGENTE, por lo tanto NO APLICA, este formato para el Consejo.


M.C. Beatriz Quintero Hernández
Directora General


C.P. Felipe Alfredo Ortiz Benavides
Contador Externo




INFORMACIÓN PRESUPUESTARIA

Cuenta Pública 2018
Consejo de Ciencia y Tecnología del Estado de Nayari
Estado Analítico del Ejercicio del Presupuesto de Egresos
Clasificación por Objeto del Gasto (Concepto y Concepto)
Del 1 de enero al 31 de diciembre de 2018

Concepto	Aprobado	Aplicaciones/ (Reducciones)	Ejecución Modificada 3 = (1 + 2)	Devengado	Pagado	Subterficio
Servicios Personales	3,759,775.16	-231,488.35	3,528,286.78	3,528,286.78	3,528,286.78	0.00
Remuneraciones al Personal de Caderar Permanente	2,061,317.54	-246,560.54	1,814,757.00	1,814,757.00	1,814,757.00	0.00
Remuneraciones al Personal de Caderar Transitorio	0.00	0.00	0.00	0.00	0.00	0.00
Remuneraciones Adicionales y Especiales	904,565.19	216,453.51	1,120,018.70	1,120,018.70	1,120,018.70	0.00
Seguridad Social	252,000.00	-123,543.43	128,456.57	128,456.57	128,456.57	0.00
Otras Prestaciones Sociales y Económicas	541,892.43	-73,837.92	468,054.51	468,054.51	468,054.51	0.00
Previsiones	0.00	0.00	0.00	0.00	0.00	0.00
Pago de Estímulos a Servidores Públicos	0.00	0.00	0.00	0.00	0.00	0.00
Materiales y Suministros	99,000.00	-56,765.66	40,234.34	40,234.34	40,234.34	0.00
Materiales de Administración, Emisión de Documentos y Artículos Oficiales	30,000.00	-14,000.91	15,999.09	15,999.09	15,999.09	0.00
Alimentos y Utensilios	9,000.00	-2,384.75	6,615.25	6,615.25	6,615.25	0.00
Materiales Primas y Materiales de Producción y Comercialización	0.00	0.00	0.00	0.00	0.00	0.00
Materiales y Artículos de Construcción y de Reparación	0.00	0.00	0.00	0.00	0.00	0.00
Productos Químicos, Farmacéuticos y de Laboratorio	0.00	0.00	0.00	0.00	0.00	0.00
Combustibles, Lubrificantes y Aditivos	60,000.00	-42,380.00	17,620.00	17,620.00	17,620.00	0.00
Verstano, Blancos, Prendas de Protección y Artículos Deportivos	0.00	0.00	0.00	0.00	0.00	0.00
Materiales y Suministros Para Seguridad	0.00	0.00	0.00	0.00	0.00	0.00
Herramientas, Refacciones y Accesorios Menores	0.00	0.00	0.00	0.00	0.00	0.00
Servicios Generales	929,382.16	3,165,586.16	4,094,978.34	4,094,978.34	4,094,978.34	0.00
Servicios Básicos	39,000.00	-8,030.17	30,969.83	30,969.83	30,969.83	0.00
Servicios de Arrendamiento	36,000.00	0.00	36,000.00	36,000.00	36,000.00	0.00
Servicios Profesionales, Científicos, Técnicos y Otros Servicios	0.00	525,136.88	525,136.88	525,136.88	525,136.88	0.00
Servicios Financieros, Bancarios y Comerciales	45,660.00	-14,678.64	30,981.36	30,981.36	30,981.36	0.00
Servicios de Instalación, Reparación, Mantenimiento y Conservación	6,192.16	446,465.57	452,657.73	452,657.73	452,657.73	0.00
Servicios de Comunicación Social y Publicidad	0.00	0.00	0.00	0.00	0.00	0.00
Servicios de Traslado y Viáticos	6,600.00	57,375.76	63,975.76	63,975.76	63,975.76	0.00
Servicios Oficiales	700,000.00	2,237,289.24	2,937,289.24	2,937,289.24	2,937,289.24	0.00
Otros Servicios Generales	96,000.00	77,972.26	18,027.74	18,027.74	18,027.74	0.00
Transferencias, Asignaciones, Subsidios y Otras Ayudas	500,000.00	1,535,000.00	2,035,000.00	2,035,000.00	2,035,000.00	0.00
Transferencias Internas y Asignaciones al Sector Público	0.00	0.00	0.00	0.00	0.00	0.00
Transferencias al Resto del Sector Público	0.00	0.00	0.00	0.00	0.00	0.00
Subsidios y Subvenciones	0.00	0.00	0.00	0.00	0.00	0.00
Ayudas Sociales	500,000.00	1,535,000.00	2,035,000.00	2,035,000.00	2,035,000.00	0.00
Pensiones	0.00	0.00	0.00	0.00	0.00	0.00
Transferencias a Fideicomisos, Mandatos y Otros Análogos	0.00	0.00	0.00	0.00	0.00	0.00
Transferencias a la Seguridad Social	0.00	0.00	0.00	0.00	0.00	0.00
Donativos	0.00	0.00	0.00	0.00	0.00	0.00
Transferencias al Exterior	0.00	0.00	0.00	0.00	0.00	0.00
Bienes Muebles, Inmuebles e Intangibles	1,345,000.00	0.00	1,345,000.00	1,345,000.00	1,345,000.00	0.00
Mobiliario y Equipo de Administración	0.00	0.00	0.00	0.00	0.00	0.00
Mobiliario y Equipo Educativo y Recreativo	750,000.00	0.00	750,000.00	750,000.00	750,000.00	0.00
Equipo e Instrumental Médico y de Laboratorio	0.00	0.00	0.00	0.00	0.00	0.00
Vehículos y Equipo de Transporte	0.00	595,000.00	595,000.00	595,000.00	595,000.00	0.00
Equipo de Defensa y Seguridad	0.00	0.00	0.00	0.00	0.00	0.00
Maquinaria, Otros Equipos y Herramientas	0.00	0.00	0.00	0.00	0.00	0.00
Activos Biológicos	0.00	0.00	0.00	0.00	0.00	0.00
Bienes Inmuebles	0.00	0.00	0.00	0.00	0.00	0.00
Activos Intangibles	0.00	0.00	0.00	0.00	0.00	0.00
Inversión Pública	0.00	0.00	0.00	0.00	0.00	0.00
Otra Pública en Bienes de Dominio Público	0.00	0.00	0.00	0.00	0.00	0.00
Obras Públicas en Bienes Propios	0.00	0.00	0.00	0.00	0.00	0.00
Proyectos Productivos y Acciones de Fomento	0.00	0.00	0.00	0.00	0.00	0.00

Cuentas Públicas 2016
 Consejo de Ciencia y Tecnología del Estado de Tlaxart
 Estado Analítico del Ejercicio del Presupuesto de Egresos
 Clasificación por Objeto del Gasto (Capítulo y Concepto)
 Del 1 de enero al 31 de diciembre de 2016

Concepto	1 Aprobado	2 Aplicaciones/ (Reducciones)	3 = (1 + 2) Egresos Modificado	4 Devenido	5 Pagado	6 = (3 - 4) Subejercicio
Inversiones Financieras y Otras Provisiones						
Inversiones Para el Fomento de Actividades Productivas	0.00	0.00	0.00	0.00	0.00	0.00
Acciones y Participaciones de Capital	0.00	0.00	0.00	0.00	0.00	0.00
Compra de Títulos y Valores	0.00	0.00	0.00	0.00	0.00	0.00
Concesión de Préstamos	0.00	0.00	0.00	0.00	0.00	0.00
Inversiones en Fideicomisos, Mandatos y Otros Análogos	0.00	0.00	0.00	0.00	0.00	0.00
Otras Inversiones Financieras	0.00	0.00	0.00	0.00	0.00	0.00
Provisiones para Contingencias y Otras erogaciones Especiales	0.00	0.00	0.00	0.00	0.00	0.00
Participaciones y Aportaciones	10,500,000.00	800,000.00	11,300,000.00	11,300,000.00	11,300,000.00	0.00
Participaciones	0.00	0.00	0.00	0.00	0.00	0.00
Aportaciones	0.00	0.00	0.00	0.00	0.00	0.00
Convenios	10,500,000.00	800,000.00	11,300,000.00	11,300,000.00	11,300,000.00	0.00
Deuda Pública	0.00	0.00	0.00	0.00	0.00	0.00
Amortización de la Deuda Pública	0.00	0.00	0.00	0.00	0.00	0.00
Intereses de la Deuda Pública	0.00	0.00	0.00	0.00	0.00	0.00
Comisiones de la Deuda Pública	0.00	0.00	0.00	0.00	0.00	0.00
Gastos de la Deuda Pública	0.00	0.00	0.00	0.00	0.00	0.00
Costo por Coberturas	0.00	0.00	0.00	0.00	0.00	0.00
Apoyos Financieros	0.00	0.00	0.00	0.00	0.00	0.00
Adeudos de Ejercicios Fiscales Anteriores (Adetas)	0.00	0.00	0.00	0.00	0.00	0.00
Total del Gasto	15,798,187.32	6,555,332.14	22,343,489.46	22,343,489.46	22,343,489.46	0.00



 M.C. BEATRIZ QUINTERO HERNANDEZ
 DIRECTORA GENERAL


 C.P. FELIPE ALFREDO ORTIZ BENAVIDES
 CONTADOR EXTERNO

Cuenta Pública 2016
Consejo de Ciencia y Tecnología del Estado de Nayarit
Estado Analítico del Ejercicio del Presupuesto de Egresos
Clasificación Económica (por Tipo de Gasto)
Del 1 de enero al 31 de diciembre de 2016

Concepto	Egresos					
	Aprobado 1	Ampliaciones/ Reducciones) 2	Modificado 3 = (1 + 2)	Devenido 4	Pagado 5	Subejercicio 6 = (3 - 4)
Gasto Corriente	15,798,167.32	5,210,332.14	20,998,499.46	20,998,499.46	20,998,499.46	0.00
Gasto de Capital	0.00	1,345,000.00	1,345,000.00	1,345,000.00	1,345,000.00	0.00
Amortización de la Deuda y Disminución de Pasivos	0.00	0.00	0.00	0.00	0.00	0.00
Pensiones y Jubilaciones	0.00	0.00	0.00	0.00	0.00	0.00
Participaciones	0.00	0.00	0.00	0.00	0.00	0.00
Total del Gasto	15,798,167.32	6,555,332.14	22,343,499.46	22,343,499.46	22,343,499.46	0.00



M.C. BEATRIZ QUINTERO HERNÁNDEZ
DIRECTORA GENERAL


C.P. FELIPE ALFREDO ORTIZ BENAVIDES
CONTADOR EXTERNO

Cuenta Pública 2016
 Consejo de Ciencia y Tecnología del Estado de Nayarit
 Estado Analítico del Ejercicio del Presupuesto de Egresos
 Clasificación Administrativa
 Del 1 de enero al 31 de diciembre de 2016

Concepto	Egresos						Subejercicio 6 = (3 - 4)
	Aprobado 1	Ampliaciones/ (Reducciones) 2	Modificado 3 = (1 + 2)	Devengado 4	Pagado 5		
SIN RAMO O DEPENDENCIA	15,788,167.32	6,555,332.14	22,343,499.46 0.00	22,343,499.46	22,343,499.46		0.00 0.00 0.00
Total del Gasto	15,788,167.32	6,555,332.14	22,343,499.46	22,343,499.46	22,343,499.46		0.00


 M.C. BEATRIZ QUINTERO HERNANDEZ
 DIRECTORA GENERAL


 C.P. FELIPE ALFREDO ORTIZ BENAVIDES
 CONTADOR EXTERNO

Cuenta Pública 2016
Consejo de Ciencia y Tecnología del Estado de Nayari
Estado Analítico del Ejercicio del Presupuesto de Egresos
Clasificación Funcional (Finalidad y Función)
Del 1 de enero al 31 de diciembre de 2016

Concepto	Aprobado 1	Aplicaciones/ (Reducciones) 2	Egresos		Pagado 5	Subejercicio 6 = (3 + 4)
			Modificado 3 = (1 + 2)	Devengado 4		
Gobierno	0.00	0.00	0.00	0.00	0.00	0.00
Legislación	0.00	0.00	0.00	0.00	0.00	0.00
Justicia	0.00	0.00	0.00	0.00	0.00	0.00
Coordinación de la Política de Gobierno	0.00	0.00	0.00	0.00	0.00	0.00
Relaciones Exteriores	0.00	0.00	0.00	0.00	0.00	0.00
Asuntos Financieros y Hacendarios	0.00	0.00	0.00	0.00	0.00	0.00
Seguridad Nacional	0.00	0.00	0.00	0.00	0.00	0.00
Asuntos de Orden Público y de Seguridad Interior	0.00	0.00	0.00	0.00	0.00	0.00
Otros Servicios Generales	0.00	0.00	0.00	0.00	0.00	0.00
Desarrollo Social	0.00	0.00	0.00	0.00	0.00	0.00
Protección Ambiental	0.00	0.00	0.00	0.00	0.00	0.00
Vivienda y Servicios a la Comunidad	0.00	0.00	0.00	0.00	0.00	0.00
Salud	0.00	0.00	0.00	0.00	0.00	0.00
Recreación, Cultura y Otras Manifestaciones Sociales	0.00	0.00	0.00	0.00	0.00	0.00
Educación	0.00	0.00	0.00	0.00	0.00	0.00
Protección Social	0.00	0.00	0.00	0.00	0.00	0.00
Otros Asuntos Sociales	0.00	0.00	0.00	0.00	0.00	0.00
Desarrollo Económico	15,788,167.32	6,555,332.14	22,343,499.46	22,343,499.46	22,343,499.46	0.00
Asuntos Económicos, Comerciales y Laborales en General	0.00	0.00	0.00	0.00	0.00	0.00
Agropecuaria, Silvicultura, Pesca y Caza	0.00	0.00	0.00	0.00	0.00	0.00
Combustibles y Energía	0.00	0.00	0.00	0.00	0.00	0.00
Minería, Manufacturas y Construcción	0.00	0.00	0.00	0.00	0.00	0.00
Transporte	0.00	0.00	0.00	0.00	0.00	0.00
Comunicaciones	0.00	0.00	0.00	0.00	0.00	0.00
Turismo	0.00	0.00	0.00	0.00	0.00	0.00
Ciencia, Tecnología e Innovación	15,788,167.32	6,555,332.14	22,343,499.46	22,343,499.46	22,343,499.46	0.00
Otros Industrias y Otros Asuntos Económicos	0.00	0.00	0.00	0.00	0.00	0.00
Otras no Clasificadas en Funciones Anteriores	0.00	0.00	0.00	0.00	0.00	0.00
Transacciones de la Deuda Pública / Costo Financiero de la Deuda	0.00	0.00	0.00	0.00	0.00	0.00
Transferencias, Participaciones y Aportaciones entre Diferentes Niveles y Órdenes de Gobierno	0.00	0.00	0.00	0.00	0.00	0.00
Sanearamiento del Sistema Financiero	0.00	0.00	0.00	0.00	0.00	0.00
Adeudos de Ejercicios Fiscales Anteriores	0.00	0.00	0.00	0.00	0.00	0.00
Total del Gasto	15,788,167.32	6,555,332.14	22,343,499.46	22,343,499.46	22,343,499.46	0.00

~~M.C. BEATRIZ QUINTERO HERNANDEZ
DIRECTORA GENERAL~~

C.P. FELIPE ARREDO ORTIZ BENAVIDES
CONTADOR EXTERNO

Cuenta Pública 2016
 Consejo de Ciencia y Tecnología del Estado de Nayarit
 Estado Analítico de Ingresos
 Del 1 de enero al 31 de diciembre de 2016

Rubro de Ingresos	Estimado	Ampliaciones y Reducciones	Ingreso Modificado	Devenido	Recaudado	Diferencia
	(1)	(2)	(3=1+2)	(4)	(5)	(6=5-1)
Ingresos	0.00	0.00	0.00	0.00	0.00	0.00
Cuentas y Aportaciones de Seguridad Social	0.00	0.00	0.00	0.00	0.00	0.00
Contribuciones de Mejoras	0.00	0.00	0.00	0.00	0.00	0.00
Derechos	0.00	0.00	0.00	0.00	0.00	0.00
Productos	0.00	0.00	0.00	0.00	0.00	0.00
Corriente	0.00	0.00	0.00	0.00	0.00	0.00
Capital	0.00	0.00	0.00	0.00	0.00	0.00
Aprovechamientos	0.00	0.00	0.00	0.00	0.00	0.00
Corriente	0.00	0.00	0.00	0.00	0.00	0.00
Capital	0.00	0.00	0.00	0.00	0.00	0.00
Ingresos por Ventas de Bienes y Servicios	0.00	0.00	0.00	0.00	0.00	0.00
Participaciones y Aportaciones	0.00	0.00	0.00	0.00	0.00	0.00
Transferencias, Asignaciones, Subsidios y Otras Ayudas	15,788,167.32	6,746,512.72	22,534,680.04	10,884,938.95	10,884,938.95	0.00
Ingresos Derivados de Financiamientos	0.00	0.00	0.00	0.00	0.00	0.00
Total	15,788,167.32	6,746,512.72	22,534,680.04	10,884,938.95	10,884,938.95	0.00
Ingresos excedentes¹						0.00

Estado Analítico de Ingresos Por Fuente de Financiamiento	Estimado	Ampliaciones y Reducciones	Ingreso Modificado	Devenido	Recaudado	Diferencia
	(1)	(2)	(3=1+2)	(4)	(5)	(6=5-1)
Ingresos del Gobierno	0.00	0.00	0.00	0.00	0.00	0.00
Impuestos	0.00	0.00	0.00	0.00	0.00	0.00
Contribuciones de Mejoras	0.00	0.00	0.00	0.00	0.00	0.00
Derechos	0.00	0.00	0.00	0.00	0.00	0.00
Productos	0.00	0.00	0.00	0.00	0.00	0.00
Corriente	0.00	0.00	0.00	0.00	0.00	0.00
Capital	0.00	0.00	0.00	0.00	0.00	0.00
Aprovechamientos	0.00	0.00	0.00	0.00	0.00	0.00
Corriente	0.00	0.00	0.00	0.00	0.00	0.00
Capital	0.00	0.00	0.00	0.00	0.00	0.00
Participaciones y Aportaciones	0.00	0.00	0.00	0.00	0.00	0.00
Transferencias, Asignaciones, Subsidios y Otras Ayudas	0.00	0.00	0.00	0.00	0.00	0.00
Ingresos de Organismos y Empresas	15,788,167.32	6,746,512.72	22,534,680.04	10,884,938.95	10,884,938.95	0.00
Cuentas y Aportaciones de Seguridad Social	0.000	0.000	0.000	0.000	0.000	0.000
Ingresos por Ventas de Bienes y Servicios	0.000	0.000	0.000	0.000	0.000	0.000
Transferencias, Asignaciones, Subsidios y Otras Ayudas	15,788,167.32	6,746,512.72	22,534,680.04	10,884,938.95	10,884,938.95	0.00
Ingresos derivados de financiamiento	0.00	0.00	0.00	0.00	0.00	0.00
Ingresos Derivados de Financiamientos	0.00	0.00	0.00	0.00	0.00	0.00
Total	15,788,167.32	6,746,512.72	22,534,680.04	10,884,938.95	10,884,938.95	0.00
Ingresos excedentes¹						0.00

¹ Los ingresos excedentes se presuman para efectos de cumplimiento de la Ley Federal de Contabilidad Gubernamental y el importe reflejado debe ser siempre mayor a cero

M.C. BEATRIZ QUINTERO HERNÁNDEZ
 DIRECTORA GENERAL


C.P. FELIPE ARREDO ORTIZ BENAVIDES
 CONTADOR EXTERNO


Cuenta Pública 2016
Consejo de Ciencia y Tecnología del Estado de Nayarit
Intereses de la Deuda
Del 1 de enero al 31 de diciembre de 2016

Identificación de Crédito o Instrumento	Devengado	Pagado
Créditos Bancarios		
Total de intereses de Créditos Bancarios	0.00	0.00

Otros Instrumentos de Deuda		
Total de intereses de Otros Instrumentos de Deuda	0.00	0.00

TOTAL	0.00	0.00
--------------	-------------	-------------


 M.C. BEATRIZ QUINTERO HERNÁNDEZ
 DIRECTORA GENERAL



 C.P. FELIPE ALFREDO ORTIZ BENAVIDES
 CONTADOR EXTERNO

Cuenta Pública 2016
Consejo de Ciencia y Tecnología del Estado de Nayarit
Endeudamiento Neto
Del 1 de enero al 31 de diciembre de 2016


Identificación de Crédito o Instrumento	Contratación/Colocación	Amortización	Endeudamiento Neto
	A	B	C = A - B
Creditos Bancarios			
			0.00
			0.00
			0.00
			0.00
			0.00
			0.00
			0.00
			0.00
Total Créditos Bancarios	0.00	0.00	0.00

Otros Instrumentos de Deuda			
			0.00
			0.00
			0.00
			0.00
			0.00
			0.00
			0.00
			0.00
			0.00
Total Otros Instrumentos de Deuda	0.00	0.00	0.00

TOTAL	0.00	0.00	0.00
--------------	-------------	-------------	-------------



 MC. BEATRIZ QUINTERO HERNANDEZ
 DIRECTORA GENERAL



 C.P. FELIPE ALFREDO ORTIZ BENAVIDES
 CONTADOR EXTERNO

Cuenta Pública 2016
 Consejo de Ciencia y Tecnología del Estado de Nayarit
 Indicadores de Postura Fiscal
 Del 1 de enero al 31 de diciembre de 2016

Concepto	Estimado	Devengado	Pagado
I. Ingresos Presupuestarios (I=1+2)	15,788,167.32	10,884,938.95	10,884,938.95
1. Ingresos del Gobierno de la Entidad Federativa ¹	0.00	0.00	0.00
2. Ingresos del Sector Paraestatal ¹	15,788,167.32	10,884,938.95	10,884,938.95
II. Egresos Presupuestarios (II=3+4)	0.00	22,343,499.46	22,343,499.46
3. Egresos del Gobierno de la Entidad Federativa ²			
4. Egresos del Sector Paraestatal ²	0.00	22,343,499.46	22,343,499.46
III. Balance Presupuestario (Superávit o Déficit) (III = I - II)	15,788,167.32	-11,458,560.51	-11,458,560.51

Concepto	Estimado	Devengado	Pagado
III. Balance presupuestario (Superávit o Déficit)	15,788,167.32	-11,458,560.51	-11,458,560.51
IV. Intereses, Comisiones y Gastos de la Deuda	0.00	0.00	0.00
V. Balance Primario (Superávit o Déficit) (V= III - IV)	15,788,167.32	-11,458,560.51	-11,458,560.51


Concepto	Estimado	Devengado	Pagado
A. Financiamiento	0.00	0.00	0.00
B. Amortización de la deuda	0.00	0.00	0.00
C. Endeudamiento ó desendeudamiento (C = A - B)	0.00	0.00	0.00

1. Los Ingresos que se presentan son los ingresos presupuestarios totales sin incluir los ingresos por financiamientos. Los Ingresos del Gobierno de la Entidad Federativa corresponden a los del Poder Ejecutivo, Legislativo Judicial y Autónomos

2. Los egresos que se presentan son los egresos presupuestarios totales sin incluir los egresos por amortización. Los egresos del Gobierno de la Entidad Federativa corresponden a los del Poder Ejecutivo, Legislativo, Judicial y Órganos Autónomos

3. Para Ingresos se reportan los ingresos recaudados; para egresos se reportan los egresos pagados


 M.C. BEATRIZ QUINTERO HERNÁNDEZ
 DIRECTORA GENERAL


 C.P. FELIPE ALFREDO ORTIZ BENAVIDES
 CONTADOR EXTERNO



INFORMACIÓN PROGRAMÁTICA

Cuenta Pública 2016
Consejo de Ciencia y Tecnología del Estado de Nayarit
Gasto por Categoría Programática
Del 1 de enero al 31 de diciembre de 2016

Programas	Concepto	Aprobado 1	Ampliaciones/ Reducciones) 2	Egresos		Devengado 4	Pagado 5	Subejercicio 6 = (3 - 4)
				Modificado 3 = (1 + 2)				
Subsidios Sector Social y Privado o Entidades Federativas y Municipios		15,788,167.32	6,555,332.14	22,343,499.46	22,343,499.46	22,343,499.46	22,343,499.46	0.00
Sujetos a Reglas de Operación		0.00	0.00	0.00	0.00	0.00	0.00	0.00
Otros Subsidios		0.00	0.00	0.00	0.00	0.00	0.00	0.00
Desempeño de las Funciones		15,788,167.32	6,555,332.14	22,343,499.46	22,343,499.46	22,343,499.46	22,343,499.46	0.00
Prestación de Servicios Públicos		15,788,167.32	250,332.14	16,038,499.46	16,286,486.51	16,286,486.51	16,286,486.51	-247,987.05
Provisión de Bienes Públicos		0.00	0.00	0.00	0.00	0.00	0.00	0.00
Planeación, seguimiento y evaluación de políticas públicas		0.00	0.00	0.00	0.00	0.00	0.00	0.00
Promoción y fomento		0.00	6,305,000.00	6,305,000.00	6,057,012.95	6,057,012.95	6,057,012.95	247,987.05
Regulación y supervisión		0.00	0.00	0.00	0.00	0.00	0.00	0.00
Funciones de las Fuerzas Armadas (Únicamente Gobierno Federal)		0.00	0.00	0.00	0.00	0.00	0.00	0.00
Específicos		0.00	0.00	0.00	0.00	0.00	0.00	0.00
Proyectos de Inversión		0.00	0.00	0.00	0.00	0.00	0.00	0.00
Administrativos y de Apoyo		0.00	0.00	0.00	0.00	0.00	0.00	0.00
Apoyo al proceso presupuestario y para mejorar la eficiencia institucional		0.00	0.00	0.00	0.00	0.00	0.00	0.00
Apoyo a la función pública y al mejoramiento de la gestión		0.00	0.00	0.00	0.00	0.00	0.00	0.00
Operaciones ajenas		0.00	0.00	0.00	0.00	0.00	0.00	0.00
Compromisos		0.00	0.00	0.00	0.00	0.00	0.00	0.00
Obligaciones de cumplimiento de resolución jurisdiccional		0.00	0.00	0.00	0.00	0.00	0.00	0.00
Desastres Naturales		0.00	0.00	0.00	0.00	0.00	0.00	0.00
Obligaciones		0.00	0.00	0.00	0.00	0.00	0.00	0.00
Pensiones y jubilaciones		0.00	0.00	0.00	0.00	0.00	0.00	0.00
Aportaciones a la seguridad social		0.00	0.00	0.00	0.00	0.00	0.00	0.00
Aportaciones a fondos de estabilización		0.00	0.00	0.00	0.00	0.00	0.00	0.00
Aportaciones a fondos de inversión y reestructura de pensiones		0.00	0.00	0.00	0.00	0.00	0.00	0.00
Programas de Gasto Federalizado (Gobierno Federal)		0.00	0.00	0.00	0.00	0.00	0.00	0.00
Gasto Federalizado		0.00	0.00	0.00	0.00	0.00	0.00	0.00
Participaciones a entidades federativas y municipios		0.00	0.00	0.00	0.00	0.00	0.00	0.00
Costo financiero, deuda o apoyos a deudores y ahorradores de la banca		0.00	0.00	0.00	0.00	0.00	0.00	0.00
Adendos de ejercicios fiscales anteriores		0.00	0.00	0.00	0.00	0.00	0.00	0.00
Total del Gasto		15,788,167.32	6,555,332.14	22,343,499.46	22,343,499.46	22,343,499.46	22,343,499.46	0.00


M.C. BEATRIZ QUINTERO HERNANDEZ
DIRECTORA GENERAL


C.P. FELIPE ALFREDO ORTIZ BENAVIDES
CONTADOR EXTERNO

Cuenta Pública 2016
Consejo de Ciencia y Tecnología del Estado de Nayarit

PROGRAMAS Y PROYECTOS DE INVERSION

El programa de Inversión 2016

	11,700,000.00
PROGRAMA CONVENIO FONDO MIXTO COCYTEN-CONACYT	10,000,000.00
ENTREGA DE LA MEDALLA NAYARIT A LA INVESTIGACION CIENTIFICA Y TECNOLÓGICA 2016	100,000.00
BECAS DE POSGRADO NAYARIT	250,000.00
APORTACION PARA EL PROGRAMA DE CAPACITACIÓN Y ACTUALIZACIÓN 2016	200,000.00
DIVULGACIÓN DE LA CIENCIA Y LA TECNOLOGIA 2016	700,000.00
BECAS DE PARTICIPACION EXPOCIENCIAS 2016	100,000.00
FOROS ACADEMIA-EMPRESA 2016	50,000.00
VINCULACIÓN CON EL MUSEO INTERACTIVO DE CIENCIAS E INNOVACIÓN DE NAYARIT 2016	300,000.00


M.C. Beatriz Quintero Hernández.
Director General


C.P. Felipe Alfredo Ortiz Benavides
Contador Externo




ANEXOS


Relación de Bienes Muebles que Componen el Patrimonio
Cuenta Pública 2016

Ente Público:


Consejo de Ciencia y Tecnología del Estado de Nayari


Código	Descripción del Bien Mueble	Valor en libros
0960507	SEDAN CHEVY SWING POP-B	\$ 81,200.00
0960530	CENTRAL PANASONIC	\$ 20,700.00
0960515	COMPUTADORA LAP TOP	\$ 23,657.53
0960528	COMPUTADORA LAP TOP	\$ 24,700.00
0960506	CANON PROYECTOR INFOCUS	\$ 42,538.50
0960535	COMPUTADORA PORTATIL	\$ 18,558.84
0960636	COMPUTADORA PORTATIL	\$ 18,558.84
0960648	COMPUTADORA DE ESCRITORIO	\$ 19,989.00
0960619	COMPUTADORA DE ESCRITORIO	\$ 24,012.00
0960620	COMPUTADORA DE ESCRITORIO	\$ 24,012.00
0960641	SENTRA EMOTION	\$ 2,10,200.00
0960667	COMPUTADORA PORTATIL	\$ 29,999.00
0960622	COMPUTADORA PORTATIL	\$ 33,408.00
9607355	CAMONETA SILVERADO 250	\$ 449,000.00
0960734	3 VIDEOPROYECTORES 6000 LUMENES	\$ 164,997.24
0960731	15 COMPUTADORAS	\$ 196,700.00
0960743	GRABADOR DIGITAL DE VIDEO	\$ 66,410.00
0960742	7 CAMARAS CCTV DE ALTA RESOLUCION	\$ 90,822.20
0960748	MICROSCOPIO BINOCULAR	\$ 29,000.00
0960749	MICROSCOPIO TRINOCULAR	\$ 32,000.00
0960750	PROYECTOR SONY	\$ 30,000.00
0960751	LAPTOP HP PAVILION	\$ 20,000.00
0960698	4 ESCRITORIOS ELECTIVOS ESTILO HACHA	\$ 29,848.40
0960968	6 MESAS DE TRABAJO PARA ACTIVIDADES	\$ 18,000.00
0960702	MESA PARA SALA DE JUNTAS CON 12 SILLAS	\$ 42,527.60
0960575	3 CAMARAS FOTOGRAFICAS Y UNA VIDEO CAMARA HANDYCAM	\$ 26,410.28
0960697	3 AIRES ACONDICIONADOS	\$ 21,200.00
	20 BICICLETAS	\$ 100,000.00
	1 CAMIONETA FORD F-350	\$ 495,000.00
	SISTEMA DE PLANETARIO DIGITARUM DELTA 3	\$ 750,000.00
	BIENES MUEBLES CON COSTO MENOR A \$10,000.00 COMO SON BANCOS, USB, SILLAS, TELEFONOS	\$ 696,841.81
	TOTAL	\$ 3,830,291.24


M.C. Beatriz Quintero Hernández,
Directora General


C.P. Felipe Alfredo Ortiz Benavides
Contador Externo

Fondo, Programa o Convenio		Datos de la Cuenta Bancaria	
	Institución Bancaria	Número de Cuenta	
Rednacecyt 2016	Bancomer	00107206291	
Incorporación de Maestros y Doctores a la Industria 2015	Bancomer	00107940173	


 M.C. Beatriz Quintero Hernández.
 Directora General


 C.P. Felipe Alfredo Ortiz Benavides
 Contador Externo

